

Tipo	Renta Variable
Categoría	Discrecional - RVDIS
Clave de Pizarra	BBVASIC
Calificación	N.A.
Fecha de Autorización	18/04/2024

Clase y Serie Accionaria	Posibles Adquirientes	Montos mínimos de Inversión
C	Personas Físicas	1 acción

Importante: El valor de un fondo de inversión, cualquiera que sea su política de inversión, está sujeta a la fluctuación de los mercados, por lo que el inversionista puede obtener ganancias y pérdidas.

**Objetivo de Inversión**

El objetivo del Fondo es ofrecer al inversionista la opción de invertir en acciones y mecanismos de inversión colectiva (ETFs y/o TRACs) nacionales y extranjeros. Asimismo, podrá invertir en valores de deuda, depósitos bancarios de dinero a la vista, instrumentos financieros derivados, warrants, valores estructurados y fibras. Se recomienda permanecer en el Fondo por lo menos un año, para percibir los resultados de la estrategia de inversión. El fondo no cuenta con un plazo mínimo de permanencia. Sin embargo, para percibir los resultados de la estrategia de inversión, se recomienda una permanencia mínima de por lo menos un año.

**Información Relevante**

El Fondo de Inversión no cuenta con Asamblea de accionistas, Consejo de Administración o comisario: Las funciones de la asamblea de accionistas, así como las actividades del consejo de administración están encomendadas a BBVA Asset Management México, S.A. de C.V., Sociedad Operadora de Fondos de Inversión. La vigilancia del Fondo de Inversión está asignada al contralor normativo de dicha sociedad. El Fondo por su grado de especialización se recomienda a inversionistas con amplios conocimientos financieros. El Fondo tiene un riesgo de inversión alto, que estará asociado principalmente al riesgo de mercado de activos que cotizan en Bolsa.

Valor en riesgo (VaR) de la cartera de inversión respecto de sus activos netos: 3.210% con una probabilidad del 95.00%

La pérdida que en un escenario pesimista (5 en 100 veces) que puede enfrentar el Fondo en un lapso de un día, es de \$32.100 pesos por cada mil pesos invertidos. (Este dato es sólo una estimación y válido únicamente en condiciones normales de mercado, las expectativas de pérdida podrían ser mayores, incluso por el monto total de la inversión realizada)

**Desempeño histórico**

Serie: C Índice de Referencia NA

	Último Mes	Últimos 3 Meses	Últimos 12 Meses	2023	2022	2021
Rendimiento Bruto	4.98%	8.33%	47.10%	7.60%	-16.36%	25.15%
Rendimiento Neto	4.65%	7.28%	41.02%	3.11%	-19.37%	20.52%
Tasa Libre de Riesgo ( CETES 28 Días )	10.70%	10.25%	11.41%	11.57%	7.69%	4.53%
Índice de Referencia	N.D.	N.D.	N.D.	N.D.	N.D.	N.D.

El rendimiento neto es el rendimiento después de comisiones y el que obtuvo el inversionista en el periodo.

La tasa libre de riesgo es el rendimiento del índice Cetes de plazo 28 días de Valmer, no incluye descuentos por comisiones o cualquier otro gasto.

El índice de referencia es la base de referencia del fondo antes de gastos administrativos, comisiones e impuestos.

\* El desempeño del fondo en el pasado, no necesariamente es indicativo del desempeño que tendrá en el futuro.

**Régimen y política de inversión**

a) Estrategia de administración: Activa

b) El fondo podrá invertir: hasta 95% en valores de deuda, hasta 60% en reporto, al menos 5% en instrumentos de renta variable, hasta 20% en Fibras, hasta 95% en depósitos bancarios de dinero a la vista, hasta 15% en operaciones de préstamo de valores, al menos podrá invertir 10% en valores de fácil realización y/o valores con vencimiento menor a tres meses, hasta 100% en instrumentos financieros derivados, hasta 100% en warrants y hasta 20% en valores estructurados.

c) Los criterios para la selección de instrumentos de Deuda serán: a) Valores en mercados nacionales e internacionales b) En directo, en reporto o en mecanismos de inversión colectiva (ETFs y/o TRACs). c) En el caso de instrumentos nacionales, la calificación mínima de los instrumentos deberá mínima AA de la escala local otorgada por alguna agencia calificadora. Los criterios para la selección de instrumentos de Renta Variable: a) Cotizados en mercados internacionales y/o nacionales, en las Bolsas de Valores y/o listados en el SIC. b) En directo y/o a través de mecanismos de inversión colectiva (ETFs y/o TRACs).

d) El Fondo no tiene base de referencia para el cálculo del rendimiento.

e) El Fondo invertirá en activos objeto de inversión emitidos por Sociedades del mismo consorcio empresarial al que pertenezca la Sociedad Operadora, siempre y cuando sean emitidos, avalados o aceptados por instituciones de crédito, hasta un 20%

f) El fondo podrá celebrar operaciones de préstamo de valores, instrumentos financieros derivados, valores estructurados y certificados bursátiles fiduciarios indizados e inmobiliarios.

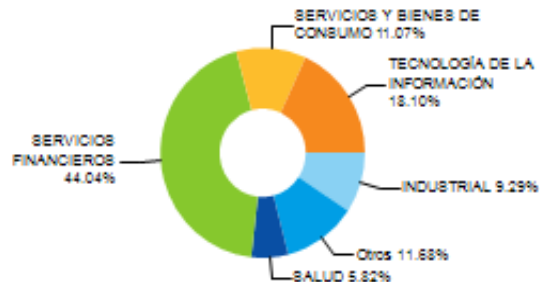
El fondo no podrá celebrar operaciones con valores respaldados por activos.

**Composición de la cartera de inversión**

Principales inversiones al mes de Noviembre 2024

Clave de Pizarra	Emisora	Activo objeto de inversión Nombre	Tipo	Monto (miles mxn)	%
VGK *	VGK	VANGUARD EUROPEAN ETF	Mercado de Capitales Extranjero	49,469.2	13.4
IVV *	IVV	ISHARES CORE S&P 500 ETF	Mercado de Capitales Extranjero	31,304.8	8.5
GOOGL *	GOOGL	ALPHABET INC.	Mercado de Capitales Extranjero	19,711.2	5.3
EWJ *	EWJ	ISHARES MSCI JAPAN ETF	Mercado de Capitales Extranjero	18,433.8	5.0
AMZN *	AMZN	AMAZON.COM INC	Mercado de Capitales Extranjero	11,699.7	3.2
BABA N	BABA	ALIBABA GROUP HOLDING LIMITED	Mercado de Capitales Extranjero	11,241.2	3.0
MSFT *	MSFT	MICROSOFT CORPORATION	Mercado de Capitales Extranjero	10,588.0	2.9
EWC *	EWC	ISHARES MSCI CANADA ETF	Mercado de Capitales Extranjero	10,564.8	2.9
AAPL *	AAPL	APPLE COMPUTER INC	Mercado de Capitales Extranjero	10,457.1	2.8
V *	V	VISA INC.	Mercado de Capitales Extranjero	9,905.3	2.7
<b>Cartera Total</b>				<b>370,544.9</b>	<b>100.0</b>

**Por sector de actividad económica**



**Comisiones y remuneraciones por la prestación de servicios**
**Información sobre comisiones y remuneraciones**

Pagadas por el Cliente	Serie: C		Serie mas representativa: P	
	%	\$	%	\$
Concepto				
Incumplimiento plazo mínimo de permanencia	No aplica	No aplica	No aplica	No aplica
Incumplimiento del saldo mínimo de inversión	No aplica	No aplica	No aplica	No aplica
Compra de acciones (máx. sobre monto operado)	-	-	-	-
Venta de acciones (máx. sobre monto operado)	-	-	-	-
Servicio por asesoría	No aplica	No aplica	No aplica	No aplica
Servicio de administración de acciones	No aplica	No aplica	No aplica	No aplica
Otras	No aplica	No aplica	No aplica	No aplica
	-	-	-	-

Las comisiones por compra y venta de acciones, pueden disminuir el monto total de su inversión. Esto implica que usted recibiría un monto menor después de una operación. Lo anterior, junto con las comisiones pagadas por el Fondo de Inversión, representa una reducción del rendimiento total que recibiría por su participación en el propio Fondo.

Las comisiones por distribución de acciones corresponde a la distribuidora más representativa.

Pagadas por el Fondo de inversión	Serie: C		Serie mas representativa: P	
	%	\$	%	\$
Concepto				
Administración de activos	0.96	9.60	0.80	8.00
Administración de activos/sobre desempeño	No aplica	No aplica	No aplica	No aplica
Distribución de acciones	2.04	20.40	1.70	17.00
Valuación de acciones	0.00	0.00	0.00	0.00
Depósito de Activos Objeto de Inversión	0.00	0.04	0.00	0.04
Depósito de acciones	No aplica	No aplica	No aplica	No aplica
Contabilidad	No aplica	No aplica	No aplica	No aplica
Otras*	0.44	4.44	0.37	3.73
<b>Total</b>	<b>3.45</b>	<b>34.48</b>	<b>2.88</b>	<b>28.77</b>

Algunos prestadores de servicios pueden establecer acuerdos con el Fondo de Inversión y ofrecerle descuentos por sus servicios. Para conocer de su existencia y el posible beneficio para usted, pregunte con su distribuidor.

El prospecto de información contiene un mayor detalle de los conflictos de intereses a los que pudiera estar sujeto cualquier prestador de servicios del Fondo de Inversión.

\* Monto por cada \$1,000 pesos invertidos

\*Otras incluye: proveedor de precios y servicios administrativos

**Políticas para la compra-venta de acciones**

Plazo mínimo de permanencia	No aplica	Liquidez	Diaria
Recepción de Ordenes	Compra	Todos los días hábiles	Horario 8:30 a 13:00 horas
	Venta	Todos los días hábiles	
Ejecución de Operaciones	Compra	Mismo día de la solicitud	Límites de Recompra 10%
	Venta	Mismo día de la solicitud	
Liquidación de Operaciones	Compra	24 horas hábiles después de su ejecución	*Diferencial No se ha aplicado
	Venta	24 horas hábiles después de su ejecución	

"El Fondo de Inversión ante condiciones desordenadas del mercado u operaciones inusuales podrá aplicar al precio de valuación de sus acciones, el diferencial que haya determinado previamente, a favor de quienes permanecen en el Fondo".

**Prestadores de Servicios**

Operadora	BBVA Asset Management México, S.A. de C.V. Sociedad Operadora de Fondos de Inversión, Grupo Financiero BBVA México
Distribuidora(s)	BBVA México, S.A., Institución de Banca Múltiple Casa de Bolsa BBVA México, S.A. de C.V.
Valuadora	Operadora COVAF, S.A. de C.V., Sociedad Operadora Limitada de Fondos de Inversión

**Advertencias**

Las inversiones realizadas en el Fondo de Inversión no se encuentran protegidas ni garantizadas por el Gobierno Federal ni las entidades de la administración pública paraestatal, ni de la sociedad operadora, ni del Grupo Financiero que, en su caso, esta última pertenezca.

La autorización de los prospectos de información al público inversionista no implica certificación sobre la bondad de las acciones que emitan o sobre la solvencia, liquidez, calidad crediticia o desempeño futuro de los fondos, ni de los Activos Objeto de Inversión que conforman su cartera.

**Centro de atención al inversionista**

Contacto	Con su ejecutivo de cuenta o a través de <a href="http://www.bbva.mx">www.bbva.mx</a>
Número telefónico	55-52-26-26-63
Horario	Lunes a Domingo de 8:00am a 10:00pm. En <a href="http://www.bbva.mx">www.bbva.mx</a> las 24 hr
Página(s) electrónica(s)	
Operadora	<a href="http://www.bbva.mx">www.bbva.mx</a>
Distribuidora(s)	<a href="http://www.bbva.mx">www.bbva.mx</a>

Ningún intermediario financiero, apoderado para celebrar operaciones con el público o cualquier persona, está autorizado para proporcionar información o hacer declaración alguna adicional al contenido del documento con información clave para la inversión, por lo que deberán entenderse como no autorizadas por el Fondo de Inversión.

Para más información, visite la página electrónica de la sociedad operadora que administra al Fondo de Inversión y/o sociedad distribuidora(s), donde podrá consultar el prospecto de información al público inversionista actualizado del Fondo de Inversión, así como la información actualizada sobre la cartera de inversiones.

El presente documento y el prospecto de información al público inversionista, son los únicos documentos de venta que reconoce el Fondo de Inversión como válidos.

Tipo	Renta Variable
Categoría	Discrecional - RVDIS
Clave de Pizarra	BBVASIC
Calificación	N.A.
Fecha de Autorización	18/04/2024

Clase y Serie Accionaria	Posibles Adquirientes	Montos mínimos de Inversión
E	Personas Morales	No aplica

Importante: El valor de un fondo de inversión, cualquiera que sea su política de inversión, está sujeta a la fluctuación de los mercados, por lo que el inversionista puede obtener ganancias y pérdidas.

**Objetivo de Inversión**

El objetivo del Fondo es ofrecer al inversionista la opción de invertir en acciones y mecanismos de inversión colectiva (ETFs y/o TRACs) nacionales y extranjeros. Asimismo, podrá invertir en valores de deuda, depósitos bancarios de dinero a la vista, instrumentos financieros derivados, warrants, valores estructurados y fibras. Se recomienda permanecer en el Fondo por lo menos un año, para percibir los resultados de la estrategia de inversión. El fondo no cuenta con un plazo mínimo de permanencia. Sin embargo, para percibir los resultados de la estrategia de inversión, se recomienda una permanencia mínima de por lo menos un año.

**Información Relevante**

El Fondo de Inversión no cuenta con Asamblea de accionistas, Consejo de Administración o comisario: Las funciones de la asamblea de accionistas, así como las actividades del consejo de administración están encomendadas a BBVA Asset Management México, S.A. de C.V., Sociedad Operadora de Fondos de Inversión. La vigilancia del Fondo de Inversión está asignada al contralor normativo de dicha sociedad. El Fondo por su grado de especialización se recomienda a inversionistas con amplios conocimientos financieros. El Fondo tiene un riesgo de inversión alto, que estará asociado principalmente al riesgo de mercado de activos que cotizan en Bolsa.

Valor en riesgo (VaR) de la cartera de inversión respecto de sus activos netos: 3.210% con una probabilidad del 95.00%

La pérdida que en un escenario pesimista (5 en 100 veces) que puede enfrentar el Fondo en un lapso de un día, es de \$32.100 pesos por cada mil pesos invertidos. (Este dato es sólo una estimación y válido únicamente en condiciones normales de mercado, las expectativas de pérdida podrían ser mayores, incluso por el monto total de la inversión realizada)

**Desempeño histórico**

Serie: E Índice de Referencia NA

	Último Mes	Últimos 3 Meses	Últimos 12 Meses	2023	2022	2021
Rendimiento Bruto	4.98%	8.33%	47.10%	7.60%	-16.36%	25.15%
Rendimiento Neto	4.78%	7.70%	43.30%	4.76%	-18.19%	22.28%
Tasa Libre de Riesgo ( CETES 28 Días )	10.70%	10.25%	11.41%	11.57%	7.69%	4.53%
Índice de Referencia	N.D.	N.D.	N.D.	N.D.	N.D.	N.D.

El rendimiento neto es el rendimiento después de comisiones y el que obtuvo el inversionista en el periodo.

La tasa libre de riesgo es el rendimiento del índice Cetes de plazo 28 días de Valmer, no incluye descuentos por comisiones o cualquier otro gasto.

El índice de referencia es la base de referencia del fondo antes de gastos administrativos, comisiones e impuestos.

\* El desempeño del fondo en el pasado, no necesariamente es indicativo del desempeño que tendrá en el futuro.

**Régimen y política de inversión**

a) Estrategia de administración: Activa

b) El fondo podrá invertir: hasta 95% en valores de deuda, hasta 60% en reporto, al menos 5% en instrumentos de renta variable, hasta 20% en Fibras, hasta 95% en depósitos bancarios de dinero a la vista, hasta 15% en operaciones de préstamo de valores, al menos podrá invertir 10% en valores de fácil realización y/o valores con vencimiento menor a tres meses, hasta 100% en instrumentos financieros derivados, hasta 100% en warrants y hasta 20% en valores estructurados.

c) Los criterios para la selección de instrumentos de Deuda serán: a) Valores en mercados nacionales e internacionales b) En directo, en reporto o en mecanismos de inversión colectiva (ETFs y/o TRACs). c) En el caso de instrumentos nacionales, la calificación mínima de los instrumentos deberá mínima AA de la escala local otorgada por alguna agencia calificadora. Los criterios para la selección de instrumentos de Renta Variable: a) Cotizados en mercados internacionales y/o nacionales, en las Bolsas de Valores y/o listados en el SIC. b) En directo y/o a través de mecanismos de inversión colectiva (ETFs y/o TRACs).

d) El Fondo no tiene base de referencia para el cálculo del rendimiento.

e) El Fondo invertirá en activos objeto de inversión emitidos por Sociedades del mismo consorcio empresarial al que pertenezca la Sociedad Operadora, siempre y cuando sean emitidos, avalados o aceptados por instituciones de crédito, hasta un 20%

f) El fondo podrá celebrar operaciones de préstamo de valores, instrumentos financieros derivados, valores estructurados y certificados bursátiles fiduciarios indizados e inmobiliarios.

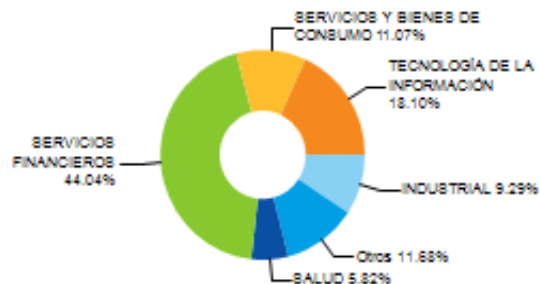
El fondo no podrá celebrar operaciones con valores respaldados por activos.

**Composición de la cartera de inversión**

Principales inversiones al mes de Noviembre 2024

Clave de Pizarra	Emisora	Activo objeto de inversión Nombre	Tipo	Monto (miles mxn)	%
VGK *	VGK	VANGUARD EUROPEAN ETF	Mercado de Capitales Extranjero	49,469.2	13.4
IVV *	IVV	ISHARES CORE S&P 500 ETF	Mercado de Capitales Extranjero	31,304.8	8.5
GOOGL *	GOOGL	ALPHABET INC.	Mercado de Capitales Extranjero	19,711.2	5.3
EWJ *	EWJ	ISHARES MSCI JAPAN ETF	Mercado de Capitales Extranjero	18,433.8	5.0
AMZN *	AMZN	AMAZON.COM INC	Mercado de Capitales Extranjero	11,699.7	3.2
BABA N	BABA	ALIBABA GROUP HOLDING LIMITED	Mercado de Capitales Extranjero	11,241.2	3.0
MSFT *	MSFT	MICROSOFT CORPORATION	Mercado de Capitales Extranjero	10,588.0	2.9
EWC *	EWC	ISHARES MSCI CANADA ETF	Mercado de Capitales Extranjero	10,564.8	2.9
AAPL *	AAPL	APPLE COMPUTER INC	Mercado de Capitales Extranjero	10,457.1	2.8
V *	V	VISA INC.	Mercado de Capitales Extranjero	9,905.3	2.7
<b>Cartera Total</b>				<b>370,544.9</b>	<b>100.0</b>

**Por sector de actividad económica**



**Comisiones y remuneraciones por la prestación de servicios**
**Información sobre comisiones y remuneraciones**

Pagadas por el Cliente	Serie: E		Serie mas representativa: P	
	%	\$	%	\$
Concepto				
Incumplimiento plazo mínimo de permanencia	No aplica	No aplica	No aplica	No aplica
Incumplimiento del saldo mínimo de inversión	No aplica	No aplica	No aplica	No aplica
Compra de acciones (máx. sobre monto operado)	-	-	-	-
Venta de acciones (máx. sobre monto operado)	-	-	-	-
Servicio por asesoría	No aplica	No aplica	No aplica	No aplica
Servicio de administración de acciones	No aplica	No aplica	No aplica	No aplica
Otras	No aplica	No aplica	No aplica	No aplica
	-	-	-	-

Las comisiones por compra y venta de acciones, pueden disminuir el monto total de su inversión. Esto implica que usted recibiría un monto menor después de una operación. Lo anterior, junto con las comisiones pagadas por el Fondo de Inversión, representa una reducción del rendimiento total que recibiría por su participación en el propio Fondo.

Las comisiones por distribución de acciones corresponde a la distribuidora más representativa.

Pagadas por el Fondo de inversión	Serie: E		Serie mas representativa: P	
	%	\$	%	\$
Concepto				
Administración de activos	0.56	5.60	0.80	8.00
Administración de activos/sobre desempeño	No aplica	No aplica	No aplica	No aplica
Distribución de acciones	1.19	11.90	1.70	17.00
Valuación de acciones	0.00	0.00	0.00	0.00
Depósito de Activos Objeto de Inversión	0.00	0.04	0.00	0.04
Depósito de acciones	No aplica	No aplica	No aplica	No aplica
Contabilidad	No aplica	No aplica	No aplica	No aplica
Otras*	0.27	2.66	0.37	3.73
<b>Total</b>	<b>2.02</b>	<b>20.20</b>	<b>2.88</b>	<b>28.77</b>

Algunos prestadores de servicios pueden establecer acuerdos con el Fondo de Inversión y ofrecerle descuentos por sus servicios. Para conocer de su existencia y el posible beneficio para usted, pregunte con su distribuidor.

El prospecto de información contiene un mayor detalle de los conflictos de intereses a los que pudiera estar sujeto cualquier prestador de servicios del Fondo de Inversión.

\* Monto por cada \$1,000 pesos invertidos

\*Otras incluye: proveedor de precios y servicios administrativos

**Políticas para la compra-venta de acciones**

Plazo mínimo de permanencia	No aplica	Liquidez	Diaria
Recepción de Ordenes	Compra	Todos los días hábiles	Horario 8:30 a 13:00 horas
	Venta	Todos los días hábiles	
Ejecución de Operaciones	Compra	Mismo día de la solicitud	Límites de Recompra 10%
	Venta	Mismo día de la solicitud	
Liquidación de Operaciones	Compra	24 horas hábiles después de su ejecución	*Diferencial No se ha aplicado
	Venta	24 horas hábiles después de su ejecución	

"El Fondo de Inversión ante condiciones desordenadas del mercado u operaciones inusuales podrá aplicar al precio de valuación de sus acciones, el diferencial que haya determinado previamente, a favor de quienes permanecen en el Fondo".

**Prestadores de Servicios**

Operadora	BBVA Asset Management México, S.A. de C.V. Sociedad Operadora de Fondos de Inversión, Grupo Financiero BBVA México
Distribuidora(s)	BBVA México, S.A., Institución de Banca Múltiple Casa de Bolsa BBVA México, S.A. de C.V.
Valuadora	Operadora COVAF, S.A. de C.V., Sociedad Operadora Limitada de Fondos de Inversión

**Advertencias**

Las inversiones realizadas en el Fondo de Inversión no se encuentran protegidas ni garantizadas por el Gobierno Federal ni las entidades de la administración pública paraestatal, ni de la sociedad operadora, ni del Grupo Financiero que, en su caso, esta última pertenezca.

La autorización de los prospectos de información al público inversionista no implica certificación sobre la bondad de las acciones que emitan o sobre la solvencia, liquidez, calidad crediticia o desempeño futuro de los fondos, ni de los Activos Objeto de Inversión que conforman su cartera.

**Centro de atención al inversionista**

Contacto	Con su ejecutivo de cuenta o a través de <a href="http://www.bbva.mx">www.bbva.mx</a>
Número telefónico	55-52-26-26-63
Horario	Lunes a Domingo de 8:00am a 10:00pm. En <a href="http://www.bbva.mx">www.bbva.mx</a> las 24 hr
Página(s) electrónica(s)	
Operadora	<a href="http://www.bbva.mx">www.bbva.mx</a>
Distribuidora(s)	<a href="http://www.bbva.mx">www.bbva.mx</a>

Ningún intermediario financiero, apoderado para celebrar operaciones con el público o cualquier persona, está autorizado para proporcionar información o hacer declaración alguna adicional al contenido del documento con información clave para la inversión, por lo que deberán entenderse como no autorizadas por el Fondo de Inversión.

Para más información, visite la página electrónica de la sociedad operadora que administra al Fondo de Inversión y/o sociedad distribuidora(s), donde podrá consultar el prospecto de información al público inversionista actualizado del Fondo de Inversión, así como la información actualizada sobre la cartera de inversiones.

El presente documento y el prospecto de información al público inversionista, son los únicos documentos de venta que reconoce el Fondo de Inversión como válidos.

Tipo	Renta Variable
Categoría	Discrecional - RVDIS
Clave de Pizarra	BBVASIC
Calificación	N.A.
Fecha de Autorización	18/04/2024

Clase y Serie Accionaria	Posibles Adquirientes	Montos mínimos de Inversión
F	Fondos de Inversión	No aplica

Importante: El valor de un fondo de inversión, cualquiera que sea su política de inversión, está sujeta a la fluctuación de los mercados, por lo que el inversionista puede obtener ganancias y pérdidas.

**Objetivo de Inversión**

El objetivo del Fondo es ofrecer al inversionista la opción de invertir en acciones y mecanismos de inversión colectiva (ETFs y/o TRACs) nacionales y extranjeros. Asimismo, podrá invertir en valores de deuda, depósitos bancarios de dinero a la vista, instrumentos financieros derivados, warrants, valores estructurados y fibras. Se recomienda permanecer en el Fondo por lo menos un año, para percibir los resultados de la estrategia de inversión. El fondo no cuenta con un plazo mínimo de permanencia. Sin embargo, para percibir los resultados de la estrategia de inversión, se recomienda una permanencia mínima de por lo menos un año.

**Información Relevante**

El Fondo de Inversión no cuenta con Asamblea de accionistas, Consejo de Administración o comisario: Las funciones de la asamblea de accionistas, así como las actividades del consejo de administración están encomendadas a BBVA Asset Management México, S.A. de C.V., Sociedad Operadora de Fondos de Inversión. La vigilancia del Fondo de Inversión está asignada al contralor normativo de dicha sociedad. El Fondo por su grado de especialización se recomienda a inversionistas con amplios conocimientos financieros. El Fondo tiene un riesgo de inversión alto, que estará asociado principalmente al riesgo de mercado de activos que cotizan en Bolsa.

Valor en riesgo (VaR) de la cartera de inversión respecto de sus activos netos: 3.210% con una probabilidad del 95.00%

La pérdida que en un escenario pesimista (5 en 100 veces) que puede enfrentar el Fondo en un lapso de un día, es de \$32.100 pesos por cada mil pesos invertidos. (Este dato es sólo una estimación y válido únicamente en condiciones normales de mercado, las expectativas de pérdida podrían ser mayores, incluso por el monto total de la inversión realizada)

**Desempeño histórico**

Serie: F Índice de Referencia NA

	Último Mes	Últimos 3 Meses	Últimos 12 Meses	2023	2022	2021
Rendimiento Bruto	4.98%	8.33%	47.10%	7.60%	-16.36%	25.15%
Rendimiento Neto	N.D.	N.D.	N.D.	N.D.	N.D.	N.D.
Tasa Libre de Riesgo ( CETES 28 Días )	10.70%	10.25%	11.41%	11.57%	7.69%	4.53%
Índice de Referencia	N.D.	N.D.	N.D.	N.D.	N.D.	N.D.

El rendimiento neto es el rendimiento después de comisiones y el que obtuvo el inversionista en el periodo.

La tasa libre de riesgo es el rendimiento del índice Cetes de plazo 28 días de Valmer, no incluye descuentos por comisiones o cualquier otro gasto.

El índice de referencia es la base de referencia del fondo antes de gastos administrativos, comisiones e impuestos.

\* El desempeño del fondo en el pasado, no necesariamente es indicativo del desempeño que tendrá en el futuro.

**Régimen y política de inversión**

a) Estrategia de administración: Activa

b) El fondo podrá invertir: hasta 95% en valores de deuda, hasta 60% en reporto, al menos 5% en instrumentos de renta variable, hasta 20% en Fibras, hasta 95% en depósitos bancarios de dinero a la vista, hasta 15% en operaciones de préstamo de valores, al menos podrá invertir 10% en valores de fácil realización y/o valores con vencimiento menor a tres meses, hasta 100% en instrumentos financieros derivados, hasta 100% en warrants y hasta 20% en valores estructurados.

c) Los criterios para la selección de instrumentos de Deuda serán: a) Valores en mercados nacionales e internacionales b) En directo, en reporto o en mecanismos de inversión colectiva (ETFs y/o TRACs). c) En el caso de instrumentos nacionales, la calificación mínima de los instrumentos deberá mínima AA de la escala local otorgada por alguna agencia calificadora. Los criterios para la selección de instrumentos de Renta Variable: a) Cotizados en mercados internacionales y/o nacionales, en las Bolsas de Valores y/o listados en el SIC. b) En directo y/o a través de mecanismos de inversión colectiva (ETFs y/o TRACs).

d) El Fondo no tiene base de referencia para el cálculo del rendimiento.

e) El Fondo invertirá en activos objeto de inversión emitidos por Sociedades del mismo consorcio empresarial al que pertenezca la Sociedad Operadora, siempre y cuando sean emitidos, avalados o aceptados por instituciones de crédito, hasta un 20%

f) El fondo podrá celebrar operaciones de préstamo de valores, instrumentos financieros derivados, valores estructurados y certificados bursátiles fiduciarios indizados e inmobiliarios.

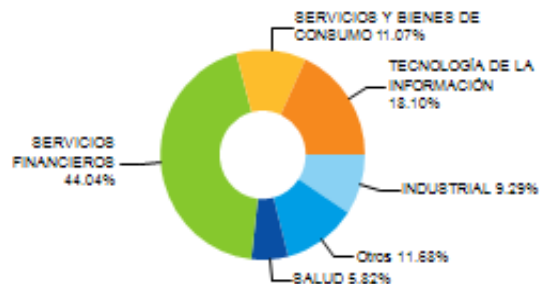
El fondo no podrá celebrar operaciones con valores respaldados por activos.

**Composición de la cartera de inversión**

Principales inversiones al mes de Noviembre 2024

Clave de Pizarra	Emisora	Activo objeto de inversión Nombre	Tipo	Monto (miles mxn)	%
VGK *	VGK	VANGUARD EUROPEAN ETF	Mercado de Capitales Extranjero	49,469.2	13.4
IVV *	IVV	ISHARES CORE S&P 500 ETF	Mercado de Capitales Extranjero	31,304.8	8.5
GOOGL *	GOOGL	ALPHABET INC.	Mercado de Capitales Extranjero	19,711.2	5.3
EWJ *	EWJ	ISHARES MSCI JAPAN ETF	Mercado de Capitales Extranjero	18,433.8	5.0
AMZN *	AMZN	AMAZON.COM INC	Mercado de Capitales Extranjero	11,699.7	3.2
BABA N	BABA	ALIBABA GROUP HOLDING LIMITED	Mercado de Capitales Extranjero	11,241.2	3.0
MSFT *	MSFT	MICROSOFT CORPORATION	Mercado de Capitales Extranjero	10,588.0	2.9
EWC *	EWC	ISHARES MSCI CANADA ETF	Mercado de Capitales Extranjero	10,564.8	2.9
AAPL *	AAPL	APPLE COMPUTER INC	Mercado de Capitales Extranjero	10,457.1	2.8
V *	V	VISA INC.	Mercado de Capitales Extranjero	9,905.3	2.7
<b>Cartera Total</b>				<b>370,544.9</b>	<b>100.0</b>

**Por sector de actividad económica**



**Comisiones y remuneraciones por la prestación de servicios**
**Información sobre comisiones y remuneraciones**

Pagadas por el Cliente	Serie: F		Serie mas representativa: P	
	%	\$	%	\$
Concepto				
Incumplimiento plazo mínimo de permanencia	No aplica	No aplica	No aplica	No aplica
Incumplimiento del saldo mínimo de inversión	No aplica	No aplica	No aplica	No aplica
Compra de acciones (máx. sobre monto operado)	-	-	-	-
Venta de acciones (máx. sobre monto operado)	-	-	-	-
Servicio por asesoría	No aplica	No aplica	No aplica	No aplica
Servicio de administración de acciones	No aplica	No aplica	No aplica	No aplica
Otras	No aplica	No aplica	No aplica	No aplica
	-	-	-	-

Las comisiones por compra y venta de acciones, pueden disminuir el monto total de su inversión. Esto implica que usted recibiría un monto menor después de una operación. Lo anterior, junto con las comisiones pagadas por el Fondo de Inversión, representa una reducción del rendimiento total que recibiría por su participación en el propio Fondo.

Las comisiones por distribución de acciones corresponde a la distribuidora más representativa.

Pagadas por el Fondo de inversión	Serie: F		Serie mas representativa: P	
	%	\$	%	\$
Concepto				
Administración de activos	0.00	0.03	0.80	8.00
Administración de activos/sobre desempeño	No aplica	No aplica	No aplica	No aplica
Distribución de acciones	0.01	0.07	1.70	17.00
Valuación de acciones	0.00	0.00	0.00	0.00
Depósito de Activos Objeto de Inversión	0.00	0.00	0.00	0.04
Depósito de acciones	No aplica	No aplica	No aplica	No aplica
Contabilidad	No aplica	No aplica	No aplica	No aplica
Otras*	0.00	0.00	0.37	3.73
<b>Total</b>	<b>0.01</b>	<b>0.10</b>	<b>2.88</b>	<b>28.77</b>

Algunos prestadores de servicios pueden establecer acuerdos con el Fondo de Inversión y ofrecerle descuentos por sus servicios. Para conocer de su existencia y el posible beneficio para usted, pregunte con su distribuidor.

El prospecto de información contiene un mayor detalle de los conflictos de intereses a los que pudiera estar sujeto cualquier prestador de servicios del Fondo de Inversión.

\* Monto por cada \$1,000 pesos invertidos

\*Otras incluye: proveedor de precios y servicios administrativos

**Políticas para la compra-venta de acciones**

Plazo mínimo de permanencia	No aplica	Liquidez	Diaria
Recepción de Ordenes	Compra	Todos los días hábiles	Horario 8:30 a 13:00 horas
	Venta	Todos los días hábiles	
Ejecución de Operaciones	Compra	Mismo día de la solicitud	Límites de Recompra 10%
	Venta	Mismo día de la solicitud	
Liquidación de Operaciones	Compra	24 horas hábiles después de su ejecución	*Diferencial No se ha aplicado
	Venta	24 horas hábiles después de su ejecución	

"El Fondo de Inversión ante condiciones desordenadas del mercado u operaciones inusuales podrá aplicar al precio de valuación de sus acciones, el diferencial que haya determinado previamente, a favor de quienes permanecen en el Fondo".

**Prestadores de Servicios**

Operadora	BBVA Asset Management México, S.A. de C.V. Sociedad Operadora de Fondos de Inversión, Grupo Financiero BBVA México
Distribuidora(s)	BBVA México, S.A., Institución de Banca Múltiple Casa de Bolsa BBVA México, S.A. de C.V.
Valuadora	Operadora COVAF, S.A. de C.V., Sociedad Operadora Limitada de Fondos de Inversión

**Advertencias**

Las inversiones realizadas en el Fondo de Inversión no se encuentran protegidas ni garantizadas por el Gobierno Federal ni las entidades de la administración pública paraestatal, ni de la sociedad operadora, ni del Grupo Financiero que, en su caso, esta última pertenezca.

La autorización de los prospectos de información al público inversionista no implica certificación sobre la bondad de las acciones que emitan o sobre la solvencia, liquidez, calidad crediticia o desempeño futuro de los fondos, ni de los Activos Objeto de Inversión que conforman su cartera.

**Centro de atención al inversionista**

Contacto	Con su ejecutivo de cuenta o a través de <a href="http://www.bbva.mx">www.bbva.mx</a>
Número telefónico	55-52-26-26-63
Horario	Lunes a Domingo de 8:00am a 10:00pm. En <a href="http://www.bbva.mx">www.bbva.mx</a> las 24 hr
Página(s) electrónica(s)	
Operadora	<a href="http://www.bbva.mx">www.bbva.mx</a>
Distribuidora(s)	<a href="http://www.bbva.mx">www.bbva.mx</a>

Ningún intermediario financiero, apoderado para celebrar operaciones con el público o cualquier persona, está autorizado para proporcionar información o hacer declaración alguna adicional al contenido del documento con información clave para la inversión, por lo que deberán entenderse como no autorizadas por el Fondo de Inversión.

Para más información, visite la página electrónica de la sociedad operadora que administra al Fondo de Inversión y/o sociedad distribuidora(s), donde podrá consultar el prospecto de información al público inversionista actualizado del Fondo de Inversión, así como la información actualizada sobre la cartera de inversiones.

El presente documento y el prospecto de información al público inversionista, son los únicos documentos de venta que reconoce el Fondo de Inversión como válidos.

Tipo	Renta Variable
Categoría	Discrecional - RVDIS
Clave de Pizarra	BBVASIC
Calificación	N.A.
Fecha de Autorización	18/04/2024

Clase y Serie Accionaria	Posibles Adquirientes	Montos mínimos de Inversión
FS	Fondos de Inversión	No aplica

Importante: El valor de un fondo de inversión, cualquiera que sea su política de inversión, está sujeta a la fluctuación de los mercados, por lo que el inversionista puede obtener ganancias y pérdidas.

**Objetivo de Inversión**

El objetivo del Fondo es ofrecer al inversionista la opción de invertir en acciones y mecanismos de inversión colectiva (ETFs y/o TRACs) nacionales y extranjeros. Asimismo, podrá invertir en valores de deuda, depósitos bancarios de dinero a la vista, instrumentos financieros derivados, warrants, valores estructurados y fibras. Se recomienda permanecer en el Fondo por lo menos un año, para percibir los resultados de la estrategia de inversión. El fondo no cuenta con un plazo mínimo de permanencia. Sin embargo, para percibir los resultados de la estrategia de inversión, se recomienda una permanencia mínima de por lo menos un año.

**Información Relevante**

El Fondo de Inversión no cuenta con Asamblea de accionistas, Consejo de Administración o comisario: Las funciones de la asamblea de accionistas, así como las actividades del consejo de administración están encomendadas a BBVA Asset Management México, S.A. de C.V., Sociedad Operadora de Fondos de Inversión. La vigilancia del Fondo de Inversión está asignada al contralor normativo de dicha sociedad. El Fondo por su grado de especialización se recomienda a inversionistas con amplios conocimientos financieros. El Fondo tiene un riesgo de inversión alto, que estará asociado principalmente al riesgo de mercado de activos que cotizan en Bolsa.

Valor en riesgo (VaR) de la cartera de inversión respecto de sus activos netos: 3.210% con una probabilidad del 95.00%

La pérdida que en un escenario pesimista (5 en 100 veces) que puede enfrentar el Fondo en un lapso de un día, es de \$32.100 pesos por cada mil pesos invertidos. (Este dato es sólo una estimación y válido únicamente en condiciones normales de mercado, las expectativas de pérdida podrían ser mayores, incluso por el monto total de la inversión realizada)

**Desempeño histórico**

Serie: FS Índice de Referencia NA

	Último Mes	Últimos 3 Meses	Últimos 12 Meses	2023	2022	2021
Rendimiento Bruto	4.98%	8.33%	47.10%	7.60%	-16.36%	25.15%
Rendimiento Neto	N.D.	N.D.	N.D.	N.D.	N.D.	N.D.
Tasa Libre de Riesgo ( CETES 28 Días )	10.70%	10.25%	11.41%	11.57%	7.69%	4.53%
Índice de Referencia	N.D.	N.D.	N.D.	N.D.	N.D.	N.D.

El rendimiento neto es el rendimiento después de comisiones y el que obtuvo el inversionista en el periodo.

La tasa libre de riesgo es el rendimiento del índice Cetes de plazo 28 días de Valmer, no incluye descuentos por comisiones o cualquier otro gasto.

El índice de referencia es la base de referencia del fondo antes de gastos administrativos, comisiones e impuestos.

\* El desempeño del fondo en el pasado, no necesariamente es indicativo del desempeño que tendrá en el futuro.

**Régimen y política de inversión**

a) Estrategia de administración: Activa

b) El fondo podrá invertir: hasta 95% en valores de deuda, hasta 60% en reporto, al menos 5% en instrumentos de renta variable, hasta 20% en Fibras, hasta 95% en depósitos bancarios de dinero a la vista, hasta 15% en operaciones de préstamo de valores, al menos podrá invertir 10% en valores de fácil realización y/o valores con vencimiento menor a tres meses, hasta 100% en instrumentos financieros derivados, hasta 100% en warrants y hasta 20% en valores estructurados.

c) Los criterios para la selección de instrumentos de Deuda serán: a) Valores en mercados nacionales e internacionales b) En directo, en reporto o en mecanismos de inversión colectiva (ETFs y/o TRACs). c) En el caso de instrumentos nacionales, la calificación mínima de los instrumentos deberá mínima AA de la escala local otorgada por alguna agencia calificadora. Los criterios para la selección de instrumentos de Renta Variable: a) Cotizados en mercados internacionales y/o nacionales, en las Bolsas de Valores y/o listados en el SIC. b) En directo y/o a través de mecanismos de inversión colectiva (ETFs y/o TRACs).

d) El Fondo no tiene base de referencia para el cálculo del rendimiento.

e) El Fondo invertirá en activos objeto de inversión emitidos por Sociedades del mismo consorcio empresarial al que pertenezca la Sociedad Operadora, siempre y cuando sean emitidos, avalados o aceptados por instituciones de crédito, hasta un 20%

f) El fondo podrá celebrar operaciones de préstamo de valores, instrumentos financieros derivados, valores estructurados y certificados bursátiles fiduciarios indizados e inmobiliarios.

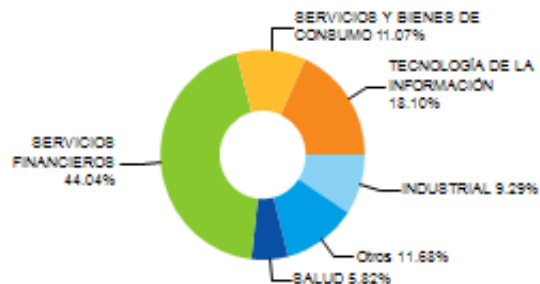
El fondo no podrá celebrar operaciones con valores respaldados por activos.

**Composición de la cartera de inversión**

Principales inversiones al mes de Noviembre 2024

Clave de Pizarra	Emisora	Activo objeto de inversión Nombre	Tipo	Monto (miles mxn)	%
VGK *	VGK	VANGUARD EUROPEAN ETF	Mercado de Capitales Extranjero	49,469.2	13.4
IVV *	IVV	ISHARES CORE S&P 500 ETF	Mercado de Capitales Extranjero	31,304.8	8.5
GOOGL *	GOOGL	ALPHABET INC.	Mercado de Capitales Extranjero	19,711.2	5.3
EWJ *	EWJ	ISHARES MSCI JAPAN ETF	Mercado de Capitales Extranjero	18,433.8	5.0
AMZN *	AMZN	AMAZON.COM INC	Mercado de Capitales Extranjero	11,699.7	3.2
BABA N	BABA	ALIBABA GROUP HOLDING LIMITED	Mercado de Capitales Extranjero	11,241.2	3.0
MSFT *	MSFT	MICROSOFT CORPORATION	Mercado de Capitales Extranjero	10,588.0	2.9
EWC *	EWC	ISHARES MSCI CANADA ETF	Mercado de Capitales Extranjero	10,564.8	2.9
AAPL *	AAPL	APPLE COMPUTER INC	Mercado de Capitales Extranjero	10,457.1	2.8
V *	V	VISA INC.	Mercado de Capitales Extranjero	9,905.3	2.7
<b>Cartera Total</b>				<b>370,544.9</b>	<b>100.0</b>

**Por sector de actividad económica**



**Comisiones y remuneraciones por la prestación de servicios**
**Información sobre comisiones y remuneraciones**

Pagadas por el Cliente	Serie: FS		Serie mas representativa: P	
	%	\$	%	\$
Concepto				
Incumplimiento plazo mínimo de permanencia	No aplica	No aplica	No aplica	No aplica
Incumplimiento del saldo mínimo de inversión	No aplica	No aplica	No aplica	No aplica
Compra de acciones (máx. sobre monto operado)	-	-	-	-
Venta de acciones (máx. sobre monto operado)	-	-	-	-
Servicio por asesoría	No aplica	No aplica	No aplica	No aplica
Servicio de administración de acciones	No aplica	No aplica	No aplica	No aplica
Otras	No aplica	No aplica	No aplica	No aplica
	-	-	-	-

Las comisiones por compra y venta de acciones, pueden disminuir el monto total de su inversión. Esto implica que usted recibiría un monto menor después de una operación. Lo anterior, junto con las comisiones pagadas por el Fondo de Inversión, representa una reducción del rendimiento total que recibiría por su participación en el propio Fondo.

Las comisiones por distribución de acciones corresponde a la distribuidora más representativa.

Pagadas por el Fondo de inversión	Serie: FS		Serie mas representativa: P	
	%	\$	%	\$
Concepto				
Administración de activos	0.00	0.03	0.80	8.00
Administración de activos/sobre desempeño	No aplica	No aplica	No aplica	No aplica
Distribución de acciones	0.01	0.07	1.70	17.00
Valuación de acciones	0.00	0.00	0.00	0.00
Depósito de Activos Objeto de Inversión	0.00	0.00	0.00	0.04
Depósito de acciones	No aplica	No aplica	No aplica	No aplica
Contabilidad	No aplica	No aplica	No aplica	No aplica
Otras*	0.00	0.00	0.37	3.73
<b>Total</b>	<b>0.01</b>	<b>0.10</b>	<b>2.88</b>	<b>28.77</b>

Algunos prestadores de servicios pueden establecer acuerdos con el Fondo de Inversión y ofrecerle descuentos por sus servicios. Para conocer de su existencia y el posible beneficio para usted, pregunte con su distribuidor.

El prospecto de información contiene un mayor detalle de los conflictos de intereses a los que pudiera estar sujeto cualquier prestador de servicios del Fondo de Inversión.

\* Monto por cada \$1,000 pesos invertidos

\*Otras incluye: proveedor de precios y servicios administrativos

**Políticas para la compra-venta de acciones**

Plazo mínimo de permanencia	No aplica	Liquidez	Diaria
Recepción de Ordenes	Compra	Todos los días hábiles	Horario 8:30 a 13:00 horas
	Venta	Todos los días hábiles	
Ejecución de Operaciones	Compra	Mismo día de la solicitud	Límites de Recompra 10%
	Venta	Mismo día de la solicitud	
Liquidación de Operaciones	Compra	24 horas hábiles después de su ejecución	*Diferencial No se ha aplicado
	Venta	24 horas hábiles después de su ejecución	

"El Fondo de Inversión ante condiciones desordenadas del mercado u operaciones inusuales podrá aplicar al precio de valuación de sus acciones, el diferencial que haya determinado previamente, a favor de quienes permanecen en el Fondo".

**Prestadores de Servicios**

Operadora	BBVA Asset Management México, S.A. de C.V. Sociedad Operadora de Fondos de Inversión, Grupo Financiero BBVA México
Distribuidora(s)	BBVA México, S.A., Institución de Banca Múltiple Casa de Bolsa BBVA México, S.A. de C.V.
Valuadora	Operadora COVAF, S.A. de C.V., Sociedad Operadora Limitada de Fondos de Inversión

**Advertencias**

Las inversiones realizadas en el Fondo de Inversión no se encuentran protegidas ni garantizadas por el Gobierno Federal ni las entidades de la administración pública paraestatal, ni de la sociedad operadora, ni del Grupo Financiero que, en su caso, esta última pertenezca.

La autorización de los prospectos de información al público inversionista no implica certificación sobre la bondad de las acciones que emitan o sobre la solvencia, liquidez, calidad crediticia o desempeño futuro de los fondos, ni de los Activos Objeto de Inversión que conforman su cartera.

**Centro de atención al inversionista**

Contacto	Con su ejecutivo de cuenta o a través de <a href="http://www.bbva.mx">www.bbva.mx</a>
Número telefónico	55-52-26-26-63
Horario	Lunes a Domingo de 8:00am a 10:00pm. En <a href="http://www.bbva.mx">www.bbva.mx</a> las 24 hr
Página(s) electrónica(s)	
Operadora	<a href="http://www.bbva.mx">www.bbva.mx</a>
Distribuidora(s)	<a href="http://www.bbva.mx">www.bbva.mx</a>

Ningún intermediario financiero, apoderado para celebrar operaciones con el público o cualquier persona, está autorizado para proporcionar información o hacer declaración alguna adicional al contenido del documento con información clave para la inversión, por lo que deberán entenderse como no autorizadas por el Fondo de Inversión.

Para más información, visite la página electrónica de la sociedad operadora que administra al Fondo de Inversión y/o sociedad distribuidora(s), donde podrá consultar el prospecto de información al público inversionista actualizado del Fondo de Inversión, así como la información actualizada sobre la cartera de inversiones.

El presente documento y el prospecto de información al público inversionista, son los únicos documentos de venta que reconoce el Fondo de Inversión como válidos.



Tipo	Renta Variable
Categoría	Discrecional - RVDIS
Clave de Pizarra	BBVASIC
Calificación	N.A.
Fecha de Autorización	18/04/2024

Clase y Serie Accionaria	Posibles Adquirientes	Montos mínimos de Inversión
GB	Empleados y jubilados del grupo financiero	No aplica

Importante: El valor de un fondo de inversión, cualquiera que sea su política de inversión, está sujeta a la fluctuación de los mercados, por lo que el inversionista puede obtener ganancias y pérdidas.

**Objetivo de Inversión**

El objetivo del Fondo es ofrecer al inversionista la opción de invertir en acciones y mecanismos de inversión colectiva (ETFs y/o TRACs) nacionales y extranjeros. Asimismo, podrá invertir en valores de deuda, depósitos bancarios de dinero a la vista, instrumentos financieros derivados, warrants, valores estructurados y fibras. Se recomienda permanecer en el Fondo por lo menos un año, para percibir los resultados de la estrategia de inversión. El fondo no cuenta con un plazo mínimo de permanencia. Sin embargo, para percibir los resultados de la estrategia de inversión, se recomienda una permanencia mínima de por lo menos un año.

**Información Relevante**

El Fondo de Inversión no cuenta con Asamblea de accionistas, Consejo de Administración o comisario: Las funciones de la asamblea de accionistas, así como las actividades del consejo de administración están encomendadas a BBVA Asset Management México, S.A. de C.V., Sociedad Operadora de Fondos de Inversión. La vigilancia del Fondo de Inversión está asignada al contralor normativo de dicha sociedad. El Fondo por su grado de especialización se recomienda a inversionistas con amplios conocimientos financieros. El Fondo tiene un riesgo de inversión alto, que estará asociado principalmente al riesgo de mercado de activos que cotizan en Bolsa.

Valor en riesgo (VaR) de la cartera de inversión respecto de sus activos netos: 3.210% con una probabilidad del 95.00%

La pérdida que en un escenario pesimista (5 en 100 veces) que puede enfrentar el Fondo en un lapso de un día, es de \$32.100 pesos por cada mil pesos invertidos. (Este dato es sólo una estimación y válido únicamente en condiciones normales de mercado, las expectativas de pérdida podrían ser mayores, incluso por el monto total de la inversión realizada)

**Desempeño histórico**

Serie: GB Índice de Referencia NA

	Último Mes	Últimos 3 Meses	Últimos 12 Meses	2023	2022	2021
Rendimiento Bruto	4.98%	8.33%	47.10%	7.60%	-16.36%	25.15%
Rendimiento Neto	4.92%	8.11%	45.44%	6.33%	-16.85%	24.28%
Tasa Libre de Riesgo ( CETES 28 Días )	10.70%	10.25%	11.41%	11.57%	7.69%	4.53%
Índice de Referencia	N.D.	N.D.	N.D.	N.D.	N.D.	N.D.

El rendimiento neto es el rendimiento después de comisiones y el que obtuvo el inversionista en el periodo.

La tasa libre de riesgo es el rendimiento del índice Cetes de plazo 28 días de Valmer, no incluye descuentos por comisiones o cualquier otro gasto.

El índice de referencia es la base de referencia del fondo antes de gastos administrativos, comisiones e impuestos.

\* El desempeño del fondo en el pasado, no necesariamente es indicativo del desempeño que tendrá en el futuro.

**Régimen y política de inversión**

a) Estrategia de administración: Activa

b) El fondo podrá invertir: hasta 95% en valores de deuda, hasta 60% en reporto, al menos 5% en instrumentos de renta variable, hasta 20% en Fibras, hasta 95% en depósitos bancarios de dinero a la vista, hasta 15% en operaciones de préstamo de valores, al menos podrá invertir 10% en valores de fácil realización y/o valores con vencimiento menor a tres meses, hasta 100% en instrumentos financieros derivados, hasta 100% en warrants y hasta 20% en valores estructurados.

c) Los criterios para la selección de instrumentos de Deuda serán: a) Valores en mercados nacionales e internacionales b) En directo, en reporto o en mecanismos de inversión colectiva (ETFs y/o TRACs). c) En el caso de instrumentos nacionales, la calificación mínima de los instrumentos deberá mínima AA de la escala local otorgada por alguna agencia calificadora. Los criterios para la selección de instrumentos de Renta Variable: a) Cotizados en mercados internacionales y/o nacionales, en las Bolsas de Valores y/o listados en el SIC. b) En directo y/o a través de mecanismos de inversión colectiva (ETFs y/o TRACs).

d) El Fondo no tiene base de referencia para el cálculo del rendimiento.

e) El Fondo invertirá en activos objeto de inversión emitidos por Sociedades del mismo consorcio empresarial al que pertenezca la Sociedad Operadora, siempre y cuando sean emitidos, avalados o aceptados por instituciones de crédito, hasta un 20%

f) El fondo podrá celebrar operaciones de préstamo de valores, instrumentos financieros derivados, valores estructurados y certificados bursátiles fiduciarios indizados e inmobiliarios.

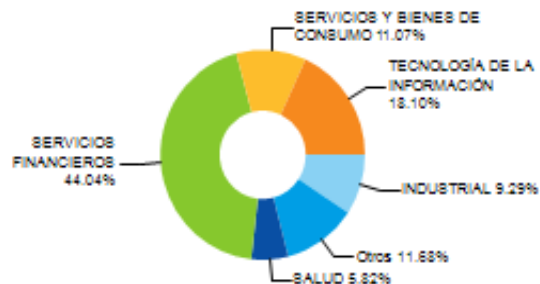
El fondo no podrá celebrar operaciones con valores respaldados por activos.

**Composición de la cartera de inversión**

Principales inversiones al mes de Noviembre 2024

Clave de Pizarra	Emisora	Activo objeto de inversión Nombre	Tipo	Monto (miles mxn)	%
VGK *	VGK	VANGUARD EUROPEAN ETF	Mercado de Capitales Extranjero	49,469.2	13.4
IVV *	IVV	ISHARES CORE S&P 500 ETF	Mercado de Capitales Extranjero	31,304.8	8.5
GOOGL *	GOOGL	ALPHABET INC.	Mercado de Capitales Extranjero	19,711.2	5.3
EWJ *	EWJ	ISHARES MSCI JAPAN ETF	Mercado de Capitales Extranjero	18,433.8	5.0
AMZN *	AMZN	AMAZON.COM INC	Mercado de Capitales Extranjero	11,699.7	3.2
BABA N	BABA	ALIBABA GROUP HOLDING LIMITED	Mercado de Capitales Extranjero	11,241.2	3.0
MSFT *	MSFT	MICROSOFT CORPORATION	Mercado de Capitales Extranjero	10,588.0	2.9
EWC *	EWC	ISHARES MSCI CANADA ETF	Mercado de Capitales Extranjero	10,564.8	2.9
AAPL *	AAPL	APPLE COMPUTER INC	Mercado de Capitales Extranjero	10,457.1	2.8
V *	V	VISA INC.	Mercado de Capitales Extranjero	9,905.3	2.7
<b>Cartera Total</b>				<b>370,544.9</b>	<b>100.0</b>

**Por sector de actividad económica**



**Comisiones y remuneraciones por la prestación de servicios**
**Información sobre comisiones y remuneraciones**
**Pagadas por el Cliente**

Concepto	Serie: GB		Serie mas representativa: P	
	%	\$	%	\$
Incumplimiento plazo mínimo de permanencia	No aplica	No aplica	No aplica	No aplica
Incumplimiento del saldo mínimo de inversión	No aplica	No aplica	No aplica	No aplica
Compra de acciones (máx. sobre monto operado)	-	-	-	-
Venta de acciones (máx. sobre monto operado)	-	-	-	-
Servicio por asesoría	No aplica	No aplica	No aplica	No aplica
Servicio de administración de acciones	No aplica	No aplica	No aplica	No aplica
Otras	No aplica	No aplica	No aplica	No aplica
	-	-	-	-

Las comisiones por compra y venta de acciones, pueden disminuir el monto total de su inversión. Esto implica que usted recibiría un monto menor después de una operación. Lo anterior, junto con las comisiones pagadas por el Fondo de Inversión, representa una reducción del rendimiento total que recibiría por su participación en el propio Fondo.

Las comisiones por distribución de acciones corresponde a la distribuidora más representativa.

**Pagadas por el Fondo de inversión**

Concepto	Serie: GB		Serie mas representativa: P	
	%	\$	%	\$
Administración de activos	0.11	1.12	0.80	8.00
Administración de activos/sobre desempeño	No aplica	No aplica	No aplica	No aplica
Distribución de acciones	0.24	2.38	1.70	17.00
Valuación de acciones	0.00	0.00	0.00	0.00
Depósito de Activos Objeto de Inversión	0.00	0.04	0.00	0.04
Depósito de acciones	No aplica	No aplica	No aplica	No aplica
Contabilidad	No aplica	No aplica	No aplica	No aplica
Otras*	0.07	0.69	0.37	3.73
<b>Total</b>	<b>0.42</b>	<b>4.23</b>	<b>2.88</b>	<b>28.77</b>

Algunos prestadores de servicios pueden establecer acuerdos con el Fondo de Inversión y ofrecerle descuentos por sus servicios. Para conocer de su existencia y el posible beneficio para usted, pregunte con su distribuidor.

El prospecto de información contiene un mayor detalle de los conflictos de intereses a los que pudiera estar sujeto cualquier prestador de servicios del Fondo de Inversión.

\* Monto por cada \$1,000 pesos invertidos

\*Otras incluye: proveedor de precios y servicios administrativos

**Políticas para la compra-venta de acciones**

Plazo mínimo de permanencia	No aplica	Liquidez	Diaria
Recepción de Ordenes	Compra	Todos los días hábiles	Horario 8:30 a 13:00 horas
	Venta	Todos los días hábiles	
Ejecución de Operaciones	Compra	Mismo día de la solicitud	Límites de Recompra 10%
	Venta	Mismo día de la solicitud	
Liquidación de Operaciones	Compra	24 horas hábiles después de su ejecución	*Diferencial No se ha aplicado
	Venta	24 horas hábiles después de su ejecución	

"El Fondo de Inversión ante condiciones desordenadas del mercado u operaciones inusuales podrá aplicar al precio de valuación de sus acciones, el diferencial que haya determinado previamente, a favor de quienes permanecen en el Fondo".

**Prestadores de Servicios**

Operadora	BBVA Asset Management México, S.A. de C.V. Sociedad Operadora de Fondos de Inversión, Grupo Financiero BBVA México
Distribuidora(s)	BBVA México, S.A., Institución de Banca Múltiple Casa de Bolsa BBVA México, S.A. de C.V.
Valuadora	Operadora COVAF, S.A. de C.V., Sociedad Operadora Limitada de Fondos de Inversión

**Advertencias**

Las inversiones realizadas en el Fondo de Inversión no se encuentran protegidas ni garantizadas por el Gobierno Federal ni las entidades de la administración pública paraestatal, ni de la sociedad operadora, ni del Grupo Financiero que, en su caso, esta última pertenezca.

La autorización de los prospectos de información al público inversionista no implica certificación sobre la bondad de las acciones que emitan o sobre la solvencia, liquidez, calidad crediticia o desempeño futuro de los fondos, ni de los Activos Objeto de Inversión que conforman su cartera.

**Centro de atención al inversionista**

Contacto	Con su ejecutivo de cuenta o a través de <a href="http://www.bbva.mx">www.bbva.mx</a>
Número telefónico	55-52-26-26-63
Horario	Lunes a Domingo de 8:00am a 10:00pm. En <a href="http://www.bbva.mx">www.bbva.mx</a> las 24 hr
Página(s) electrónica(s)	
Operadora	<a href="http://www.bbva.mx">www.bbva.mx</a>
Distribuidora(s)	<a href="http://www.bbva.mx">www.bbva.mx</a>

Ningún intermediario financiero, apoderado para celebrar operaciones con el público o cualquier persona, está autorizado para proporcionar información o hacer declaración alguna adicional al contenido del documento con información clave para la inversión, por lo que deberán entenderse como no autorizadas por el Fondo de Inversión.

Para más información, visite la página electrónica de la sociedad operadora que administra al Fondo de Inversión y/o sociedad distribuidora(s), donde podrá consultar el prospecto de información al público inversionista actualizado del Fondo de Inversión, así como la información actualizada sobre la cartera de inversiones.

El presente documento y el prospecto de información al público inversionista, son los únicos documentos de venta que reconoce el Fondo de Inversión como válidos.

Tipo	Renta Variable
Categoría	Discrecional - RVDIS
Clave de Pizarra	BBVASIC
Calificación	N.A.
Fecha de Autorización	18/04/2024

Clase y Serie Accionaria	Posibles Adquirientes	Montos mínimos de Inversión
GPF	Personas Físicas	No aplica

Importante: El valor de un fondo de inversión, cualquiera que sea su política de inversión, está sujeta a la fluctuación de los mercados, por lo que el inversionista puede obtener ganancias y pérdidas.

**Objetivo de Inversión**

El objetivo del Fondo es ofrecer al inversionista la opción de invertir en acciones y mecanismos de inversión colectiva (ETFs y/o TRACs) nacionales y extranjeros. Asimismo, podrá invertir en valores de deuda, depósitos bancarios de dinero a la vista, instrumentos financieros derivados, warrants, valores estructurados y fibras. Se recomienda permanecer en el Fondo por lo menos un año, para percibir los resultados de la estrategia de inversión. El fondo no cuenta con un plazo mínimo de permanencia. Sin embargo, para percibir los resultados de la estrategia de inversión, se recomienda una permanencia mínima de por lo menos un año.

**Información Relevante**

El Fondo de Inversión no cuenta con Asamblea de accionistas, Consejo de Administración o comisario: Las funciones de la asamblea de accionistas, así como las actividades del consejo de administración están encomendadas a BBVA Asset Management México, S.A. de C.V., Sociedad Operadora de Fondos de Inversión. La vigilancia del Fondo de Inversión está asignada al contralor normativo de dicha sociedad. El Fondo por su grado de especialización se recomienda a inversionistas con amplios conocimientos financieros. El Fondo tiene un riesgo de inversión alto, que estará asociado principalmente al riesgo de mercado de activos que cotizan en Bolsa.

Valor en riesgo (VaR) de la cartera de inversión respecto de sus activos netos: 3.210% con una probabilidad del 95.00%

La pérdida que en un escenario pesimista (5 en 100 veces) que puede enfrentar el Fondo en un lapso de un día, es de \$32.100 pesos por cada mil pesos invertidos. (Este dato es sólo una estimación y válido únicamente en condiciones normales de mercado, las expectativas de pérdida podrían ser mayores, incluso por el monto total de la inversión realizada)

**Desempeño histórico**

Serie: GPF Índice de Referencia NA

	Último Mes	Últimos 3 Meses	Últimos 12 Meses	2023	2022	2021
Rendimiento Bruto	4.98%	8.33%	47.10%	7.60%	-16.36%	25.15%
Rendimiento Neto	N.D.	N.D.	N.D.	N.D.	N.D.	N.D.
Tasa Libre de Riesgo ( CETES 28 Días )	10.70%	10.25%	11.41%	11.57%	7.69%	4.53%
Índice de Referencia	N.D.	N.D.	N.D.	N.D.	N.D.	N.D.

El rendimiento neto es el rendimiento después de comisiones y el que obtuvo el inversionista en el periodo.

La tasa libre de riesgo es el rendimiento del índice Cetes de plazo 28 días de Valmer, no incluye descuentos por comisiones o cualquier otro gasto.

El índice de referencia es la base de referencia del fondo antes de gastos administrativos, comisiones e impuestos.

\* El desempeño del fondo en el pasado, no necesariamente es indicativo del desempeño que tendrá en el futuro.

**Régimen y política de inversión**

a) Estrategia de administración: Activa

b) El fondo podrá invertir: hasta 95% en valores de deuda, hasta 60% en reporto, al menos 5% en instrumentos de renta variable, hasta 20% en Fibras, hasta 95% en depósitos bancarios de dinero a la vista, hasta 15% en operaciones de préstamo de valores, al menos podrá invertir 10% en valores de fácil realización y/o valores con vencimiento menor a tres meses, hasta 100% en instrumentos financieros derivados, hasta 100% en warrants y hasta 20% en valores estructurados.

c) Los criterios para la selección de instrumentos de Deuda serán: a) Valores en mercados nacionales e internacionales b) En directo, en reporto o en mecanismos de inversión colectiva (ETFs y/o TRACs). c) En el caso de instrumentos nacionales, la calificación mínima de los instrumentos deberá mínima AA de la escala local otorgada por alguna agencia calificadora. Los criterios para la selección de instrumentos de Renta Variable: a) Cotizados en mercados internacionales y/o nacionales, en las Bolsas de Valores y/o listados en el SIC. b) En directo y/o a través de mecanismos de inversión colectiva (ETFs y/o TRACs).

d) El Fondo no tiene base de referencia para el cálculo del rendimiento.

e) El Fondo invertirá en activos objeto de inversión emitidos por Sociedades del mismo consorcio empresarial al que pertenezca la Sociedad Operadora, siempre y cuando sean emitidos, avalados o aceptados por instituciones de crédito, hasta un 20%

f) El fondo podrá celebrar operaciones de préstamo de valores, instrumentos financieros derivados, valores estructurados y certificados bursátiles fiduciarios indizados e inmobiliarios.

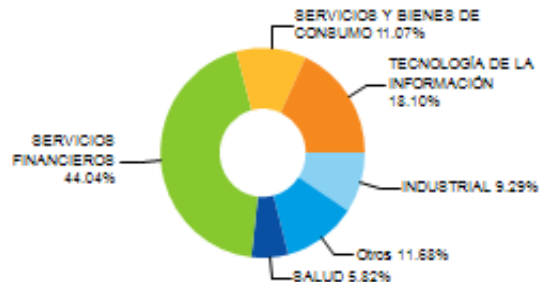
El fondo no podrá celebrar operaciones con valores respaldados por activos.

**Composición de la cartera de inversión**

Principales inversiones al mes de Noviembre 2024

Clave de Pizarra	Emisora	Activo objeto de inversión Nombre	Tipo	Monto (miles mxn)	%
VGK *	VGK	VANGUARD EUROPEAN ETF	Mercado de Capitales Extranjero	49,469.2	13.4
IVV *	IVV	ISHARES CORE S&P 500 ETF	Mercado de Capitales Extranjero	31,304.8	8.5
GOOGL *	GOOGL	ALPHABET INC.	Mercado de Capitales Extranjero	19,711.2	5.3
EWJ *	EWJ	ISHARES MSCI JAPAN ETF	Mercado de Capitales Extranjero	18,433.8	5.0
AMZN *	AMZN	AMAZON.COM INC	Mercado de Capitales Extranjero	11,699.7	3.2
BABA N	BABA	ALIBABA GROUP HOLDING LIMITED	Mercado de Capitales Extranjero	11,241.2	3.0
MSFT *	MSFT	MICROSOFT CORPORATION	Mercado de Capitales Extranjero	10,588.0	2.9
EWC *	EWC	ISHARES MSCI CANADA ETF	Mercado de Capitales Extranjero	10,564.8	2.9
AAPL *	AAPL	APPLE COMPUTER INC	Mercado de Capitales Extranjero	10,457.1	2.8
V *	V	VISA INC.	Mercado de Capitales Extranjero	9,905.3	2.7
<b>Cartera Total</b>				<b>370,544.9</b>	<b>100.0</b>

**Por sector de actividad económica**



**Comisiones y remuneraciones por la prestación de servicios**
**Información sobre comisiones y remuneraciones**

Pagadas por el Cliente	Serie: GPF		Serie mas representativa: P	
	%	\$	%	\$
Concepto				
Incumplimiento plazo mínimo de permanencia	No aplica	No aplica	No aplica	No aplica
Incumplimiento del saldo mínimo de inversión	No aplica	No aplica	No aplica	No aplica
Compra de acciones (máx. sobre monto operado)	-	-	-	-
Venta de acciones (máx. sobre monto operado)	-	-	-	-
Servicio por asesoría	No aplica	No aplica	No aplica	No aplica
Servicio de administración de acciones	No aplica	No aplica	No aplica	No aplica
Otras	No aplica	No aplica	No aplica	No aplica
	-	-	-	-

Las comisiones por compra y venta de acciones, pueden disminuir el monto total de su inversión. Esto implica que usted recibiría un monto menor después de una operación. Lo anterior, junto con las comisiones pagadas por el Fondo de Inversión, representa una reducción del rendimiento total que recibiría por su participación en el propio Fondo.

Las comisiones por distribución de acciones corresponde a la distribuidora más representativa.

Pagadas por el Fondo de inversión	Serie: GPF		Serie mas representativa: P	
	%	\$	%	\$
Concepto				
Administración de activos	0.00	0.03	0.80	8.00
Administración de activos/sobre desempeño	No aplica	No aplica	No aplica	No aplica
Distribución de acciones	0.01	0.07	1.70	17.00
Valuación de acciones	0.00	0.00	0.00	0.00
Depósito de Activos Objeto de Inversión	0.00	0.00	0.00	0.04
Depósito de acciones	No aplica	No aplica	No aplica	No aplica
Contabilidad	No aplica	No aplica	No aplica	No aplica
Otras*	0.00	0.00	0.37	3.73
<b>Total</b>	<b>0.01</b>	<b>0.10</b>	<b>2.88</b>	<b>28.77</b>

Algunos prestadores de servicios pueden establecer acuerdos con el Fondo de Inversión y ofrecerle descuentos por sus servicios. Para conocer de su existencia y el posible beneficio para usted, pregunte con su distribuidor.

El prospecto de información contiene un mayor detalle de los conflictos de intereses a los que pudiera estar sujeto cualquier prestador de servicios del Fondo de Inversión.

\* Monto por cada \$1,000 pesos invertidos

\*Otras incluye: proveedor de precios y servicios administrativos

**Políticas para la compra-venta de acciones**

Plazo mínimo de permanencia	No aplica	Liquidez	Diaria
Recepción de Ordenes	Compra	Todos los días hábiles	Horario 8:30 a 13:00 horas
	Venta	Todos los días hábiles	
Ejecución de Operaciones	Compra	Mismo día de la solicitud	Límites de Recompra 10%
	Venta	Mismo día de la solicitud	
Liquidación de Operaciones	Compra	24 horas hábiles después de su ejecución	*Diferencial No se ha aplicado
	Venta	24 horas hábiles después de su ejecución	

"El Fondo de Inversión ante condiciones desordenadas del mercado u operaciones inusuales podrá aplicar al precio de valuación de sus acciones, el diferencial que haya determinado previamente, a favor de quienes permanecen en el Fondo".

**Prestadores de Servicios**

Operadora	BBVA Asset Management México, S.A. de C.V. Sociedad Operadora de Fondos de Inversión, Grupo Financiero BBVA México
Distribuidora(s)	BBVA México, S.A., Institución de Banca Múltiple Casa de Bolsa BBVA México, S.A. de C.V.
Valuadora	Operadora COVAF, S.A. de C.V., Sociedad Operadora Limitada de Fondos de Inversión

**Advertencias**

Las inversiones realizadas en el Fondo de Inversión no se encuentran protegidas ni garantizadas por el Gobierno Federal ni las entidades de la administración pública paraestatal, ni de la sociedad operadora, ni del Grupo Financiero que, en su caso, esta última pertenezca.

La autorización de los prospectos de información al público inversionista no implica certificación sobre la bondad de las acciones que emitan o sobre la solvencia, liquidez, calidad crediticia o desempeño futuro de los fondos, ni de los Activos Objeto de Inversión que conforman su cartera.

**Centro de atención al inversionista**

Contacto	Con su ejecutivo de cuenta o a través de <a href="http://www.bbva.mx">www.bbva.mx</a>
Número telefónico	55-52-26-26-63
Horario	Lunes a Domingo de 8:00am a 10:00pm. En <a href="http://www.bbva.mx">www.bbva.mx</a> las 24 hr
Página(s) electrónica(s)	
Operadora	<a href="http://www.bbva.mx">www.bbva.mx</a>
Distribuidora(s)	<a href="http://www.bbva.mx">www.bbva.mx</a>

Ningún intermediario financiero, apoderado para celebrar operaciones con el público o cualquier persona, está autorizado para proporcionar información o hacer declaración alguna adicional al contenido del documento con información clave para la inversión, por lo que deberán entenderse como no autorizadas por el Fondo de Inversión.

Para más información, visite la página electrónica de la sociedad operadora que administra al Fondo de Inversión y/o sociedad distribuidora(s), donde podrá consultar el prospecto de información al público inversionista actualizado del Fondo de Inversión, así como la información actualizada sobre la cartera de inversiones.

El presente documento y el prospecto de información al público inversionista, son los únicos documentos de venta que reconoce el Fondo de Inversión como válidos.

Tipo	Renta Variable
Categoría	Discrecional - RVDIS
Clave de Pizarra	BBVASIC
Calificación	N.A.
Fecha de Autorización	18/04/2024

Clase y Serie Accionaria	Posibles Adquirientes	Montos mínimos de Inversión
IF	Personas Morales del Sistema Financiero Mex.	\$25,000,000,000.00

Importante: El valor de un fondo de inversión, cualquiera que sea su política de inversión, está sujeta a la fluctuación de los mercados, por lo que el inversionista puede obtener ganancias y pérdidas.

**Objetivo de Inversión**

El objetivo del Fondo es ofrecer al inversionista la opción de invertir en acciones y mecanismos de inversión colectiva (ETFs y/o TRACs) nacionales y extranjeros. Asimismo, podrá invertir en valores de deuda, depósitos bancarios de dinero a la vista, instrumentos financieros derivados, warrants, valores estructurados y fibras. Se recomienda permanecer en el Fondo por lo menos un año, para percibir los resultados de la estrategia de inversión. El fondo no cuenta con un plazo mínimo de permanencia. Sin embargo, para percibir los resultados de la estrategia de inversión, se recomienda una permanencia mínima de por lo menos un año.

**Información Relevante**

El Fondo de Inversión no cuenta con Asamblea de accionistas, Consejo de Administración o comisario: Las funciones de la asamblea de accionistas, así como las actividades del consejo de administración están encomendadas a BBVA Asset Management México, S.A. de C.V., Sociedad Operadora de Fondos de Inversión. La vigilancia del Fondo de Inversión está asignada al contralor normativo de dicha sociedad. El Fondo por su grado de especialización se recomienda a inversionistas con amplios conocimientos financieros. El Fondo tiene un riesgo de inversión alto, que estará asociado principalmente al riesgo de mercado de activos que cotizan en Bolsa.

Valor en riesgo (VaR) de la cartera de inversión respecto de sus activos netos: 3.210% con una probabilidad del 95.00%

La pérdida que en un escenario pesimista (5 en 100 veces) que puede enfrentar el Fondo en un lapso de un día, es de \$32.100 pesos por cada mil pesos invertidos. (Este dato es sólo una estimación y válido únicamente en condiciones normales de mercado, las expectativas de pérdida podrían ser mayores, incluso por el monto total de la inversión realizada)

**Desempeño histórico**

Serie: IF Índice de Referencia NA

	Último Mes	Últimos 3 Meses	Últimos 12 Meses	2023	2022	2021
Rendimiento Bruto	4.98%	8.33%	47.10%	7.60%	-16.36%	25.15%
Rendimiento Neto	N.D.	N.D.	N.D.	N.D.	N.D.	N.D.
Tasa Libre de Riesgo ( CETES 28 Días )	10.70%	10.25%	11.41%	11.57%	7.69%	4.53%
Índice de Referencia	N.D.	N.D.	N.D.	N.D.	N.D.	N.D.

El rendimiento neto es el rendimiento después de comisiones y el que obtuvo el inversionista en el periodo.

La tasa libre de riesgo es el rendimiento del índice Cetes de plazo 28 días de Valmer, no incluye descuentos por comisiones o cualquier otro gasto.

El índice de referencia es la base de referencia del fondo antes de gastos administrativos, comisiones e impuestos.

\* El desempeño del fondo en el pasado, no necesariamente es indicativo del desempeño que tendrá en el futuro.

**Régimen y política de inversión**

a) Estrategia de administración: Activa

b) El fondo podrá invertir: hasta 95% en valores de deuda, hasta 60% en reporto, al menos 5% en instrumentos de renta variable, hasta 20% en Fibras, hasta 95% en depósitos bancarios de dinero a la vista, hasta 15% en operaciones de préstamo de valores, al menos podrá invertir 10% en valores de fácil realización y/o valores con vencimiento menor a tres meses, hasta 100% en instrumentos financieros derivados, hasta 100% en warrants y hasta 20% en valores estructurados.

c) Los criterios para la selección de instrumentos de Deuda serán: a) Valores en mercados nacionales e internacionales b) En directo, en reporto o en mecanismos de inversión colectiva (ETFs y/o TRACs). c) En el caso de instrumentos nacionales, la calificación mínima de los instrumentos deberá mínima AA de la escala local otorgada por alguna agencia calificadora. Los criterios para la selección de instrumentos de Renta Variable: a) Cotizados en mercados internacionales y/o nacionales, en las Bolsas de Valores y/o listados en el SIC. b) En directo y/o a través de mecanismos de inversión colectiva (ETFs y/o TRACs).

d) El Fondo no tiene base de referencia para el cálculo del rendimiento.

e) El Fondo invertirá en activos objeto de inversión emitidos por Sociedades del mismo consorcio empresarial al que pertenezca la Sociedad Operadora, siempre y cuando sean emitidos, avalados o aceptados por instituciones de crédito, hasta un 20%

f) El fondo podrá celebrar operaciones de préstamo de valores, instrumentos financieros derivados, valores estructurados y certificados bursátiles fiduciarios indizados e inmobiliarios.

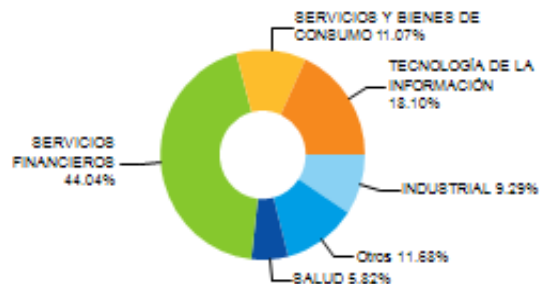
El fondo no podrá celebrar operaciones con valores respaldados por activos.

**Composición de la cartera de inversión**

Principales inversiones al mes de Noviembre 2024

Clave de Pizarra	Emisora	Activo objeto de inversión Nombre	Tipo	Monto (miles mxn)	%
VGK *	VGK	VANGUARD EUROPEAN ETF	Mercado de Capitales Extranjero	49,469.2	13.4
IVV *	IVV	ISHARES CORE S&P 500 ETF	Mercado de Capitales Extranjero	31,304.8	8.5
GOOGL *	GOOGL	ALPHABET INC.	Mercado de Capitales Extranjero	19,711.2	5.3
EWJ *	EWJ	ISHARES MSCI JAPAN ETF	Mercado de Capitales Extranjero	18,433.8	5.0
AMZN *	AMZN	AMAZON.COM INC	Mercado de Capitales Extranjero	11,699.7	3.2
BABA N	BABA	ALIBABA GROUP HOLDING LIMITED	Mercado de Capitales Extranjero	11,241.2	3.0
MSFT *	MSFT	MICROSOFT CORPORATION	Mercado de Capitales Extranjero	10,588.0	2.9
EWC *	EWC	ISHARES MSCI CANADA ETF	Mercado de Capitales Extranjero	10,564.8	2.9
AAPL *	AAPL	APPLE COMPUTER INC	Mercado de Capitales Extranjero	10,457.1	2.8
V *	V	VISA INC.	Mercado de Capitales Extranjero	9,905.3	2.7
<b>Cartera Total</b>				<b>370,544.9</b>	<b>100.0</b>

**Por sector de actividad económica**



**Comisiones y remuneraciones por la prestación de servicios**
**Información sobre comisiones y remuneraciones**

Pagadas por el Cliente	Serie: IF		Serie mas representativa: P	
	%	\$	%	\$
Concepto				
Incumplimiento plazo mínimo de permanencia	No aplica	No aplica	No aplica	No aplica
Incumplimiento del saldo mínimo de inversión	No aplica	No aplica	No aplica	No aplica
Compra de acciones (máx. sobre monto operado)	-	-	-	-
Venta de acciones (máx. sobre monto operado)	-	-	-	-
Servicio por asesoría	No aplica	No aplica	No aplica	No aplica
Servicio de administración de acciones	No aplica	No aplica	No aplica	No aplica
Otras	No aplica	No aplica	No aplica	No aplica
	-	-	-	-

Las comisiones por compra y venta de acciones, pueden disminuir el monto total de su inversión. Esto implica que usted recibiría un monto menor después de una operación. Lo anterior, junto con las comisiones pagadas por el Fondo de Inversión, representa una reducción del rendimiento total que recibiría por su participación en el propio Fondo.

Las comisiones por distribución de acciones corresponde a la distribuidora más representativa.

Pagadas por el Fondo de inversión	Serie: IF		Serie mas representativa: P	
	%	\$	%	\$
Concepto				
Administración de activos	0.06	0.64	0.80	8.00
Administración de activos/sobre desempeño	No aplica	No aplica	No aplica	No aplica
Distribución de acciones	0.14	1.36	1.70	17.00
Valuación de acciones	0.00	0.00	0.00	0.00
Depósito de Activos Objeto de Inversión	0.00	0.00	0.00	0.04
Depósito de acciones	No aplica	No aplica	No aplica	No aplica
Contabilidad	No aplica	No aplica	No aplica	No aplica
Otras*	0.00	0.00	0.37	3.73
<b>Total</b>	<b>0.20</b>	<b>2.00</b>	<b>2.88</b>	<b>28.77</b>

Algunos prestadores de servicios pueden establecer acuerdos con el Fondo de Inversión y ofrecerle descuentos por sus servicios. Para conocer de su existencia y el posible beneficio para usted, pregunte con su distribuidor.

El prospecto de información contiene un mayor detalle de los conflictos de intereses a los que pudiera estar sujeto cualquier prestador de servicios del Fondo de Inversión.

\* Monto por cada \$1,000 pesos invertidos

\*Otras incluye: proveedor de precios y servicios administrativos

**Políticas para la compra-venta de acciones**

Plazo mínimo de permanencia	No aplica	Liquidez	Diaria
Recepción de Ordenes	Compra	Todos los días hábiles	Horario 8:30 a 13:00 horas
	Venta	Todos los días hábiles	
Ejecución de Operaciones	Compra	Mismo día de la solicitud	Límites de Recompra 10%
	Venta	Mismo día de la solicitud	
Liquidación de Operaciones	Compra	24 horas hábiles después de su ejecución	*Diferencial No se ha aplicado
	Venta	24 horas hábiles después de su ejecución	

"El Fondo de Inversión ante condiciones desordenadas del mercado u operaciones inusuales podrá aplicar al precio de valuación de sus acciones, el diferencial que haya determinado previamente, a favor de quienes permanecen en el Fondo".

**Prestadores de Servicios**

Operadora	BBVA Asset Management México, S.A. de C.V. Sociedad Operadora de Fondos de Inversión, Grupo Financiero BBVA México
Distribuidora(s)	BBVA México, S.A., Institución de Banca Múltiple Casa de Bolsa BBVA México, S.A. de C.V.
Valuadora	Operadora COVAF, S.A. de C.V., Sociedad Operadora Limitada de Fondos de Inversión

**Advertencias**

Las inversiones realizadas en el Fondo de Inversión no se encuentran protegidas ni garantizadas por el Gobierno Federal ni las entidades de la administración pública paraestatal, ni de la sociedad operadora, ni del Grupo Financiero que, en su caso, esta última pertenezca.

La autorización de los prospectos de información al público inversionista no implica certificación sobre la bondad de las acciones que emitan o sobre la solvencia, liquidez, calidad crediticia o desempeño futuro de los fondos, ni de los Activos Objeto de Inversión que conforman su cartera.

**Centro de atención al inversionista**

Contacto	Con su ejecutivo de cuenta o a través de <a href="http://www.bbva.mx">www.bbva.mx</a>
Número telefónico	55-52-26-26-63
Horario	Lunes a Domingo de 8:00am a 10:00pm. En <a href="http://www.bbva.mx">www.bbva.mx</a> las 24 hr
Página(s) electrónica(s)	
Operadora	<a href="http://www.bbva.mx">www.bbva.mx</a>
Distribuidora(s)	<a href="http://www.bbva.mx">www.bbva.mx</a>

Ningún intermediario financiero, apoderado para celebrar operaciones con el público o cualquier persona, está autorizado para proporcionar información o hacer declaración alguna adicional al contenido del documento con información clave para la inversión, por lo que deberán entenderse como no autorizadas por el Fondo de Inversión.

Para más información, visite la página electrónica de la sociedad operadora que administra al Fondo de Inversión y/o sociedad distribuidora(s), donde podrá consultar el prospecto de información al público inversionista actualizado del Fondo de Inversión, así como la información actualizada sobre la cartera de inversiones.

El presente documento y el prospecto de información al público inversionista, son los únicos documentos de venta que reconoce el Fondo de Inversión como válidos.

Tipo	Renta Variable
Categoría	Discrecional - RVDIS
Clave de Pizarra	BBVASIC
Calificación	N.A.
Fecha de Autorización	18/04/2024

Clase y Serie Accionaria	Posibles Adquirientes	Montos mínimos de Inversión
NC	Personas morales no sujetas a retención	No aplica

Importante: El valor de un fondo de inversión, cualquiera que sea su política de inversión, está sujeta a la fluctuación de los mercados, por lo que el inversionista puede obtener ganancias y pérdidas.

**Objetivo de Inversión**

El objetivo del Fondo es ofrecer al inversionista la opción de invertir en acciones y mecanismos de inversión colectiva (ETFs y/o TRACs) nacionales y extranjeros. Asimismo, podrá invertir en valores de deuda, depósitos bancarios de dinero a la vista, instrumentos financieros derivados, warrants, valores estructurados y fibras. Se recomienda permanecer en el Fondo por lo menos un año, para percibir los resultados de la estrategia de inversión. El fondo no cuenta con un plazo mínimo de permanencia. Sin embargo, para percibir los resultados de la estrategia de inversión, se recomienda una permanencia mínima de por lo menos un año.

**Información Relevante**

El Fondo de Inversión no cuenta con Asamblea de accionistas, Consejo de Administración o comisario: Las funciones de la asamblea de accionistas, así como las actividades del consejo de administración están encomendadas a BBVA Asset Management México, S.A. de C.V., Sociedad Operadora de Fondos de Inversión. La vigilancia del Fondo de Inversión está asignada al contralor normativo de dicha sociedad. El Fondo por su grado de especialización se recomienda a inversionistas con amplios conocimientos financieros. El Fondo tiene un riesgo de inversión alto, que estará asociado principalmente al riesgo de mercado de activos que cotizan en Bolsa.

Valor en riesgo (VaR) de la cartera de inversión respecto de sus activos netos: 3.210% con una probabilidad del 95.00%

La pérdida que en un escenario pesimista (5 en 100 veces) que puede enfrentar el Fondo en un lapso de un día, es de \$32.100 pesos por cada mil pesos invertidos. (Este dato es sólo una estimación y válido únicamente en condiciones normales de mercado, las expectativas de pérdida podrían ser mayores, incluso por el monto total de la inversión realizada)

**Desempeño histórico**

Serie: NC Índice de Referencia NA

	Último Mes	Últimos 3 Meses	Últimos 12 Meses	2023	2022	2021
Rendimiento Bruto	4.98%	8.33%	47.10%	7.60%	-16.36%	25.15%
Rendimiento Neto	4.91%	8.09%	45.40%	6.64%	N.D.	N.D.
Tasa Libre de Riesgo ( CETES 28 Días )	10.70%	10.25%	11.41%	11.57%	7.69%	4.53%
Índice de Referencia	N.D.	N.D.	N.D.	N.D.	N.D.	N.D.

El rendimiento neto es el rendimiento después de comisiones y el que obtuvo el inversionista en el periodo.

La tasa libre de riesgo es el rendimiento del índice Cetes de plazo 28 días de Valmer, no incluye descuentos por comisiones o cualquier otro gasto.

El índice de referencia es la base de referencia del fondo antes de gastos administrativos, comisiones e impuestos.

\* El desempeño del fondo en el pasado, no necesariamente es indicativo del desempeño que tendrá en el futuro.

**Régimen y política de inversión**

a) Estrategia de administración: Activa

b) El fondo podrá invertir: hasta 95% en valores de deuda, hasta 60% en reporto, al menos 5% en instrumentos de renta variable, hasta 20% en Fibras, hasta 95% en depósitos bancarios de dinero a la vista, hasta 15% en operaciones de préstamo de valores, al menos podrá invertir 10% en valores de fácil realización y/o valores con vencimiento menor a tres meses, hasta 100% en instrumentos financieros derivados, hasta 100% en warrants y hasta 20% en valores estructurados.

c) Los criterios para la selección de instrumentos de Deuda serán: a) Valores en mercados nacionales e internacionales b) En directo, en reporto o en mecanismos de inversión colectiva (ETFs y/o TRACs). c) En el caso de instrumentos nacionales, la calificación mínima de los instrumentos deberá mínima AA de la escala local otorgada por alguna agencia calificadora. Los criterios para la selección de instrumentos de Renta Variable: a) Cotizados en mercados internacionales y/o nacionales, en las Bolsas de Valores y/o listados en el SIC. b) En directo y/o a través de mecanismos de inversión colectiva (ETFs y/o TRACs).

d) El Fondo no tiene base de referencia para el cálculo del rendimiento.

e) El Fondo invertirá en activos objeto de inversión emitidos por Sociedades del mismo consorcio empresarial al que pertenezca la Sociedad Operadora, siempre y cuando sean emitidos, avalados o aceptados por instituciones de crédito, hasta un 20%

f) El fondo podrá celebrar operaciones de préstamo de valores, instrumentos financieros derivados, valores estructurados y certificados bursátiles fiduciarios indizados e inmobiliarios.

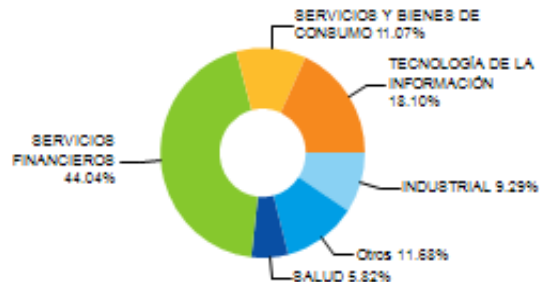
El fondo no podrá celebrar operaciones con valores respaldados por activos.

**Composición de la cartera de inversión**

Principales inversiones al mes de Noviembre 2024

Clave de Pizarra	Emisora	Activo objeto de inversión Nombre	Tipo	Monto (miles mxn)	%
VGK *	VGK	VANGUARD EUROPEAN ETF	Mercado de Capitales Extranjero	49,469.2	13.4
IVV *	IVV	ISHARES CORE S&P 500 ETF	Mercado de Capitales Extranjero	31,304.8	8.5
GOOGL *	GOOGL	ALPHABET INC.	Mercado de Capitales Extranjero	19,711.2	5.3
EWJ *	EWJ	ISHARES MSCI JAPAN ETF	Mercado de Capitales Extranjero	18,433.8	5.0
AMZN *	AMZN	AMAZON.COM INC	Mercado de Capitales Extranjero	11,699.7	3.2
BABA N	BABA	ALIBABA GROUP HOLDING LIMITED	Mercado de Capitales Extranjero	11,241.2	3.0
MSFT *	MSFT	MICROSOFT CORPORATION	Mercado de Capitales Extranjero	10,588.0	2.9
EWC *	EWC	ISHARES MSCI CANADA ETF	Mercado de Capitales Extranjero	10,564.8	2.9
AAPL *	AAPL	APPLE COMPUTER INC	Mercado de Capitales Extranjero	10,457.1	2.8
V *	V	VISA INC.	Mercado de Capitales Extranjero	9,905.3	2.7
<b>Cartera Total</b>				<b>370,544.9</b>	<b>100.0</b>

**Por sector de actividad económica**



**Comisiones y remuneraciones por la prestación de servicios**
**Información sobre comisiones y remuneraciones**

Pagadas por el Cliente	Serie: NC		Serie mas representativa: P	
	%	\$	%	\$
Concepto				
Incumplimiento plazo mínimo de permanencia	No aplica	No aplica	No aplica	No aplica
Incumplimiento del saldo mínimo de inversión	No aplica	No aplica	No aplica	No aplica
Compra de acciones (máx. sobre monto operado)	-	-	-	-
Venta de acciones (máx. sobre monto operado)	-	-	-	-
Servicio por asesoría	No aplica	No aplica	No aplica	No aplica
Servicio de administración de acciones	No aplica	No aplica	No aplica	No aplica
Otras	No aplica	No aplica	No aplica	No aplica
	-	-	-	-

Las comisiones por compra y venta de acciones, pueden disminuir el monto total de su inversión. Esto implica que usted recibiría un monto menor después de una operación. Lo anterior, junto con las comisiones pagadas por el Fondo de Inversión, representa una reducción del rendimiento total que recibiría por su participación en el propio Fondo.

Las comisiones por distribución de acciones corresponde a la distribuidora más representativa.

Pagadas por el Fondo de inversión	Serie: NC		Serie mas representativa: P	
	%	\$	%	\$
Concepto				
Administración de activos	0.16	1.60	0.80	8.00
Administración de activos/sobre desempeño	No aplica	No aplica	No aplica	No aplica
Distribución de acciones	0.34	3.40	1.70	17.00
Valuación de acciones	0.00	0.00	0.00	0.00
Depósito de Activos Objeto de Inversión	0.00	0.04	0.00	0.04
Depósito de acciones	No aplica	No aplica	No aplica	No aplica
Contabilidad	No aplica	No aplica	No aplica	No aplica
Otras*	0.09	0.90	0.37	3.73
<b>Total</b>	<b>0.59</b>	<b>5.94</b>	<b>2.88</b>	<b>28.77</b>

Algunos prestadores de servicios pueden establecer acuerdos con el Fondo de Inversión y ofrecerle descuentos por sus servicios. Para conocer de su existencia y el posible beneficio para usted, pregunte con su distribuidor.

El prospecto de información contiene un mayor detalle de los conflictos de intereses a los que pudiera estar sujeto cualquier prestador de servicios del Fondo de Inversión.

\* Monto por cada \$1,000 pesos invertidos

\*Otras incluye: proveedor de precios y servicios administrativos

**Políticas para la compra-venta de acciones**

Plazo mínimo de permanencia	No aplica	Liquidez	Diaria
Recepción de Ordenes	Compra	Todos los días hábiles	Horario 8:30 a 13:00 horas
	Venta	Todos los días hábiles	
Ejecución de Operaciones	Compra	Mismo día de la solicitud	Límites de Recompra 10%
	Venta	Mismo día de la solicitud	
Liquidación de Operaciones	Compra	24 horas hábiles después de su ejecución	*Diferencial No se ha aplicado
	Venta	24 horas hábiles después de su ejecución	

"El Fondo de Inversión ante condiciones desordenadas del mercado u operaciones inusuales podrá aplicar al precio de valuación de sus acciones, el diferencial que haya determinado previamente, a favor de quienes permanecen en el Fondo".

**Prestadores de Servicios**

Operadora	BBVA Asset Management México, S.A. de C.V. Sociedad Operadora de Fondos de Inversión, Grupo Financiero BBVA México
Distribuidora(s)	BBVA México, S.A., Institución de Banca Múltiple Casa de Bolsa BBVA México, S.A. de C.V.
Valuadora	Operadora COVAF, S.A. de C.V., Sociedad Operadora Limitada de Fondos de Inversión

**Advertencias**

Las inversiones realizadas en el Fondo de Inversión no se encuentran protegidas ni garantizadas por el Gobierno Federal ni las entidades de la administración pública paraestatal, ni de la sociedad operadora, ni del Grupo Financiero que, en su caso, esta última pertenezca.

La autorización de los prospectos de información al público inversionista no implica certificación sobre la bondad de las acciones que emitan o sobre la solvencia, liquidez, calidad crediticia o desempeño futuro de los fondos, ni de los Activos Objeto de Inversión que conforman su cartera.

**Centro de atención al inversionista**

Contacto	Con su ejecutivo de cuenta o a través de <a href="http://www.bbva.mx">www.bbva.mx</a>
Número telefónico	55-52-26-26-63
Horario	Lunes a Domingo de 8:00am a 10:00pm. En <a href="http://www.bbva.mx">www.bbva.mx</a> las 24 hr
Página(s) electrónica(s)	
Operadora	<a href="http://www.bbva.mx">www.bbva.mx</a>
Distribuidora(s)	<a href="http://www.bbva.mx">www.bbva.mx</a>

Ningún intermediario financiero, apoderado para celebrar operaciones con el público o cualquier persona, está autorizado para proporcionar información o hacer declaración alguna adicional al contenido del documento con información clave para la inversión, por lo que deberán entenderse como no autorizadas por el Fondo de Inversión.

Para más información, visite la página electrónica de la sociedad operadora que administra al Fondo de Inversión y/o sociedad distribuidora(s), donde podrá consultar el prospecto de información al público inversionista actualizado del Fondo de Inversión, así como la información actualizada sobre la cartera de inversiones.

El presente documento y el prospecto de información al público inversionista, son los únicos documentos de venta que reconoce el Fondo de Inversión como válidos.



Tipo	Renta Variable
Categoría	Discrecional - RVDIS
Clave de Pizarra	BBVASIC
Calificación	N.A.
Fecha de Autorización	18/04/2024

Clase y Serie Accionaria	Posibles Adquirientes	Montos mínimos de Inversión
P	Personas Físicas	\$1,000,000.00

Importante: El valor de un fondo de inversión, cualquiera que sea su política de inversión, está sujeta a la fluctuación de los mercados, por lo que el inversionista puede obtener ganancias y pérdidas.

**Objetivo de Inversión**

El objetivo del Fondo es ofrecer al inversionista la opción de invertir en acciones y mecanismos de inversión colectiva (ETFs y/o TRACs) nacionales y extranjeros. Asimismo, podrá invertir en valores de deuda, depósitos bancarios de dinero a la vista, instrumentos financieros derivados, warrants, valores estructurados y fibras. Se recomienda permanecer en el Fondo por lo menos un año, para percibir los resultados de la estrategia de inversión. El fondo no cuenta con un plazo mínimo de permanencia. Sin embargo, para percibir los resultados de la estrategia de inversión, se recomienda una permanencia mínima de por lo menos un año.

**Información Relevante**

El Fondo de Inversión no cuenta con Asamblea de accionistas, Consejo de Administración o comisario: Las funciones de la asamblea de accionistas, así como las actividades del consejo de administración están encomendadas a BBVA Asset Management México, S.A. de C.V., Sociedad Operadora de Fondos de Inversión. La vigilancia del Fondo de Inversión está asignada al contralor normativo de dicha sociedad. El Fondo por su grado de especialización se recomienda a inversionistas con amplios conocimientos financieros. El Fondo tiene un riesgo de inversión alto, que estará asociado principalmente al riesgo de mercado de activos que cotizan en Bolsa.

Valor en riesgo (VaR) de la cartera de inversión respecto de sus activos netos: 3.210% con una probabilidad del 95.00%

La pérdida que en un escenario pesimista (5 en 100 veces) que puede enfrentar el Fondo en un lapso de un día, es de \$32.100 pesos por cada mil pesos invertidos. (Este dato es sólo una estimación y válido únicamente en condiciones normales de mercado, las expectativas de pérdida podrían ser mayores, incluso por el monto total de la inversión realizada)

**Desempeño histórico**

Serie: P Índice de Referencia NA

	Último Mes	Últimos 3 Meses	Últimos 12 Meses	2023	2022	2021
Rendimiento Bruto	4.98%	8.33%	47.10%	7.60%	-16.36%	25.15%
Rendimiento Neto	4.70%	7.44%	41.84%	3.71%	-18.90%	21.22%
Tasa Libre de Riesgo ( CETES 28 Días )	10.70%	10.25%	11.41%	11.57%	7.69%	4.53%
Índice de Referencia	N.D.	N.D.	N.D.	N.D.	N.D.	N.D.

El rendimiento neto es el rendimiento después de comisiones y el que obtuvo el inversionista en el periodo.

La tasa libre de riesgo es el rendimiento del índice Cetes de plazo 28 días de Valmer, no incluye descuentos por comisiones o cualquier otro gasto.

El índice de referencia es la base de referencia del fondo antes de gastos administrativos, comisiones e impuestos.

\* El desempeño del fondo en el pasado, no necesariamente es indicativo del desempeño que tendrá en el futuro.

**Régimen y política de inversión**

a) Estrategia de administración: Activa

b) El fondo podrá invertir: hasta 95% en valores de deuda, hasta 60% en reporto, al menos 5% en instrumentos de renta variable, hasta 20% en Fibras, hasta 95% en depósitos bancarios de dinero a la vista, hasta 15% en operaciones de préstamo de valores, al menos podrá invertir 10% en valores de fácil realización y/o valores con vencimiento menor a tres meses, hasta 100% en instrumentos financieros derivados, hasta 100% en warrants y hasta 20% en valores estructurados.

c) Los criterios para la selección de instrumentos de Deuda serán: a) Valores en mercados nacionales e internacionales b) En directo, en reporto o en mecanismos de inversión colectiva (ETFs y/o TRACs). c) En el caso de instrumentos nacionales, la calificación mínima de los instrumentos deberá mínima AA de la escala local otorgada por alguna agencia calificadora. Los criterios para la selección de instrumentos de Renta Variable: a) Cotizados en mercados internacionales y/o nacionales, en las Bolsas de Valores y/o listados en el SIC. b) En directo y/o a través de mecanismos de inversión colectiva (ETFs y/o TRACs).

d) El Fondo no tiene base de referencia para el cálculo del rendimiento.

e) El Fondo invertirá en activos objeto de inversión emitidos por Sociedades del mismo consorcio empresarial al que pertenezca la Sociedad Operadora, siempre y cuando sean emitidos, avalados o aceptados por instituciones de crédito, hasta un 20%

f) El fondo podrá celebrar operaciones de préstamo de valores, instrumentos financieros derivados, valores estructurados y certificados bursátiles fiduciarios indizados e inmobiliarios.

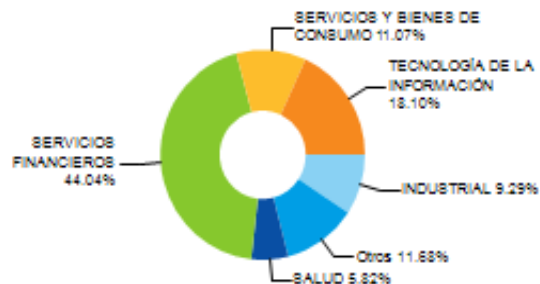
El fondo no podrá celebrar operaciones con valores respaldados por activos.

**Composición de la cartera de inversión**

Principales inversiones al mes de Noviembre 2024

Clave de Pizarra	Emisora	Activo objeto de inversión Nombre	Tipo	Monto (miles mxn)	%
VGK *	VGK	VANGUARD EUROPEAN ETF	Mercado de Capitales Extranjero	49,469.2	13.4
IVV *	IVV	ISHARES CORE S&P 500 ETF	Mercado de Capitales Extranjero	31,304.8	8.5
GOOGL *	GOOGL	ALPHABET INC.	Mercado de Capitales Extranjero	19,711.2	5.3
EWJ *	EWJ	ISHARES MSCI JAPAN ETF	Mercado de Capitales Extranjero	18,433.8	5.0
AMZN *	AMZN	AMAZON.COM INC	Mercado de Capitales Extranjero	11,699.7	3.2
BABA N	BABA	ALIBABA GROUP HOLDING LIMITED	Mercado de Capitales Extranjero	11,241.2	3.0
MSFT *	MSFT	MICROSOFT CORPORATION	Mercado de Capitales Extranjero	10,588.0	2.9
EWC *	EWC	ISHARES MSCI CANADA ETF	Mercado de Capitales Extranjero	10,564.8	2.9
AAPL *	AAPL	APPLE COMPUTER INC	Mercado de Capitales Extranjero	10,457.1	2.8
V *	V	VISA INC.	Mercado de Capitales Extranjero	9,905.3	2.7
<b>Cartera Total</b>				<b>370,544.9</b>	<b>100.0</b>

**Por sector de actividad económica**



**Comisiones y remuneraciones por la prestación de servicios**
**Información sobre comisiones y remuneraciones**

Pagadas por el Cliente	Serie: P		Serie mas representativa: P	
	%	\$	%	\$
Concepto				
Incumplimiento plazo mínimo de permanencia	No aplica	No aplica	No aplica	No aplica
Incumplimiento del saldo mínimo de inversión	No aplica	No aplica	No aplica	No aplica
Compra de acciones (máx. sobre monto operado)	-	-	-	-
Venta de acciones (máx. sobre monto operado)	-	-	-	-
Servicio por asesoría	No aplica	No aplica	No aplica	No aplica
Servicio de administración de acciones	No aplica	No aplica	No aplica	No aplica
Otras	No aplica	No aplica	No aplica	No aplica
	-	-	-	-

Las comisiones por compra y venta de acciones, pueden disminuir el monto total de su inversión. Esto implica que usted recibiría un monto menor después de una operación. Lo anterior, junto con las comisiones pagadas por el Fondo de Inversión, representa una reducción del rendimiento total que recibiría por su participación en el propio Fondo.

Las comisiones por distribución de acciones corresponde a la distribuidora más representativa.

Pagadas por el Fondo de inversión	Serie: P		Serie mas representativa: P	
	%	\$	%	\$
Concepto				
Administración de activos	0.80	8.00	0.80	8.00
Administración de activos/sobre desempeño	No aplica	No aplica	No aplica	No aplica
Distribución de acciones	1.70	17.00	1.70	17.00
Valuación de acciones	0.00	0.00	0.00	0.00
Depósito de Activos Objeto de Inversión	0.00	0.04	0.00	0.04
Depósito de acciones	No aplica	No aplica	No aplica	No aplica
Contabilidad	No aplica	No aplica	No aplica	No aplica
Otras*	0.37	3.73	0.37	3.73
<b>Total</b>	<b>2.88</b>	<b>28.77</b>	<b>2.88</b>	<b>28.77</b>

Algunos prestadores de servicios pueden establecer acuerdos con el Fondo de Inversión y ofrecerle descuentos por sus servicios. Para conocer de su existencia y el posible beneficio para usted, pregunte con su distribuidor.

El prospecto de información contiene un mayor detalle de los conflictos de intereses a los que pudiera estar sujeto cualquier prestador de servicios del Fondo de Inversión.

\* Monto por cada \$1,000 pesos invertidos

\*Otras incluye: proveedor de precios y servicios administrativos

**Políticas para la compra-venta de acciones**

Plazo mínimo de permanencia	No aplica	Liquidez	Diaria
Recepción de Ordenes	Compra	Todos los días hábiles	Horario
	Venta	Todos los días hábiles	
Ejecución de Operaciones	Compra	Mismo día de la solicitud	Límites de Recompra
	Venta	Mismo día de la solicitud	
Liquidación de Operaciones	Compra	24 horas hábiles después de su ejecución	*Diferencial
	Venta	24 horas hábiles después de su ejecución	

"El Fondo de Inversión ante condiciones desordenadas del mercado u operaciones inusuales podrá aplicar al precio de valuación de sus acciones, el diferencial que haya determinado previamente, a favor de quienes permanecen en el Fondo".

**Prestadores de Servicios**

Operadora	BBVA Asset Management México, S.A. de C.V. Sociedad Operadora de Fondos de Inversión, Grupo Financiero BBVA México
Distribuidora(s)	BBVA México, S.A., Institución de Banca Múltiple Casa de Bolsa BBVA México, S.A. de C.V.
Valuadora	Operadora COVAF, S.A. de C.V., Sociedad Operadora Limitada de Fondos de Inversión

**Advertencias**

Las inversiones realizadas en el Fondo de Inversión no se encuentran protegidas ni garantizadas por el Gobierno Federal ni las entidades de la administración pública paraestatal, ni de la sociedad operadora, ni del Grupo Financiero que, en su caso, esta última pertenezca.

La autorización de los prospectos de información al público inversionista no implica certificación sobre la bondad de las acciones que emitan o sobre la solvencia, liquidez, calidad crediticia o desempeño futuro de los fondos, ni de los Activos Objeto de Inversión que conforman su cartera.

**Centro de atención al inversionista**

Contacto	Con su ejecutivo de cuenta o a través de <a href="http://www.bbva.mx">www.bbva.mx</a>
Número telefónico	55-52-26-26-63
Horario	Lunes a Domingo de 8:00am a 10:00pm. En <a href="http://www.bbva.mx">www.bbva.mx</a> las 24 hr
Página(s) electrónica(s)	
Operadora	<a href="http://www.bbva.mx">www.bbva.mx</a>
Distribuidora(s)	<a href="http://www.bbva.mx">www.bbva.mx</a>

Ningún intermediario financiero, apoderado para celebrar operaciones con el público o cualquier persona, está autorizado para proporcionar información o hacer declaración alguna adicional al contenido del documento con información clave para la inversión, por lo que deberán entenderse como no autorizadas por el Fondo de Inversión.

Para más información, visite la página electrónica de la sociedad operadora que administra al Fondo de Inversión y/o sociedad distribuidora(s), donde podrá consultar el prospecto de información al público inversionista actualizado del Fondo de Inversión, así como la información actualizada sobre la cartera de inversiones.

El presente documento y el prospecto de información al público inversionista, son los únicos documentos de venta que reconoce el Fondo de Inversión como válidos.

Tipo	Renta Variable
Categoría	Discrecional - RVDIS
Clave de Pizarra	BBVASIC
Calificación	N.A.
Fecha de Autorización	18/04/2024

Clase y Serie Accionaria	Posibles Adquirientes	Montos mínimos de Inversión
PV	Personas Físicas	\$15,000,000.00

Importante: El valor de un fondo de inversión, cualquiera que sea su política de inversión, está sujeta a la fluctuación de los mercados, por lo que el inversionista puede obtener ganancias y pérdidas.

**Objetivo de Inversión**

El objetivo del Fondo es ofrecer al inversionista la opción de invertir en acciones y mecanismos de inversión colectiva (ETFs y/o TRACs) nacionales y extranjeros. Asimismo, podrá invertir en valores de deuda, depósitos bancarios de dinero a la vista, instrumentos financieros derivados, warrants, valores estructurados y fibras. Se recomienda permanecer en el Fondo por lo menos un año, para percibir los resultados de la estrategia de inversión. El fondo no cuenta con un plazo mínimo de permanencia. Sin embargo, para percibir los resultados de la estrategia de inversión, se recomienda una permanencia mínima de por lo menos un año.

**Información Relevante**

El Fondo de Inversión no cuenta con Asamblea de accionistas, Consejo de Administración o comisario: Las funciones de la asamblea de accionistas, así como las actividades del consejo de administración están encomendadas a BBVA Asset Management México, S.A. de C.V., Sociedad Operadora de Fondos de Inversión. La vigilancia del Fondo de Inversión está asignada al contralor normativo de dicha sociedad. El Fondo por su grado de especialización se recomienda a inversionistas con amplios conocimientos financieros. El Fondo tiene un riesgo de inversión alto, que estará asociado principalmente al riesgo de mercado de activos que cotizan en Bolsa.

Valor en riesgo (VaR) de la cartera de inversión respecto de sus activos netos: 3.210% con una probabilidad del 95.00%

La pérdida que en un escenario pesimista (5 en 100 veces) que puede enfrentar el Fondo en un lapso de un día, es de \$32.100 pesos por cada mil pesos invertidos. (Este dato es sólo una estimación y válido únicamente en condiciones normales de mercado, las expectativas de pérdida podrían ser mayores, incluso por el monto total de la inversión realizada)

**Desempeño histórico**

Serie: PV Índice de Referencia NA

	Último Mes	Últimos 3 Meses	Últimos 12 Meses	2023	2022	2021
Rendimiento Bruto	4.98%	8.33%	47.10%	7.60%	-16.36%	25.15%
Rendimiento Neto	4.75%	7.59%	42.67%	4.31%	-18.43%	21.93%
Tasa Libre de Riesgo ( CETES 28 Días )	10.70%	10.25%	11.41%	11.57%	7.69%	4.53%
Índice de Referencia	N.D.	N.D.	N.D.	N.D.	N.D.	N.D.

El rendimiento neto es el rendimiento después de comisiones y el que obtuvo el inversionista en el periodo.

La tasa libre de riesgo es el rendimiento del índice Cetes de plazo 28 días de Valmer, no incluye descuentos por comisiones o cualquier otro gasto.

El índice de referencia es la base de referencia del fondo antes de gastos administrativos, comisiones e impuestos.

\* El desempeño del fondo en el pasado, no necesariamente es indicativo del desempeño que tendrá en el futuro.

**Régimen y política de inversión**

a) Estrategia de administración: Activa

b) El fondo podrá invertir: hasta 95% en valores de deuda, hasta 60% en reporto, al menos 5% en instrumentos de renta variable, hasta 20% en Fibras, hasta 95% en depósitos bancarios de dinero a la vista, hasta 15% en operaciones de préstamo de valores, al menos podrá invertir 10% en valores de fácil realización y/o valores con vencimiento menor a tres meses, hasta 100% en instrumentos financieros derivados, hasta 100% en warrants y hasta 20% en valores estructurados.

c) Los criterios para la selección de instrumentos de Deuda serán: a) Valores en mercados nacionales e internacionales b) En directo, en reporto o en mecanismos de inversión colectiva (ETFs y/o TRACs). c) En el caso de instrumentos nacionales, la calificación mínima de los instrumentos deberá mínima AA de la escala local otorgada por alguna agencia calificadora. Los criterios para la selección de instrumentos de Renta Variable: a) Cotizados en mercados internacionales y/o nacionales, en las Bolsas de Valores y/o listados en el SIC. b) En directo y/o a través de mecanismos de inversión colectiva (ETFs y/o TRACs).

d) El Fondo no tiene base de referencia para el cálculo del rendimiento.

e) El Fondo invertirá en activos objeto de inversión emitidos por Sociedades del mismo consorcio empresarial al que pertenezca la Sociedad Operadora, siempre y cuando sean emitidos, avalados o aceptados por instituciones de crédito, hasta un 20%

f) El fondo podrá celebrar operaciones de préstamo de valores, instrumentos financieros derivados, valores estructurados y certificados bursátiles fiduciarios indizados e inmobiliarios.

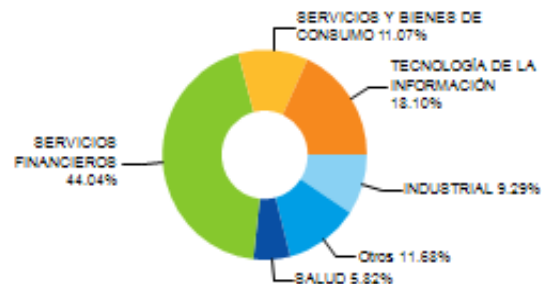
El fondo no podrá celebrar operaciones con valores respaldados por activos.

**Composición de la cartera de inversión**

Principales inversiones al mes de Noviembre 2024

Clave de Pizarra	Emisora	Activo objeto de inversión Nombre	Tipo	Monto (miles mxn)	%
VGK *	VGK	VANGUARD EUROPEAN ETF	Mercado de Capitales Extranjero	49,469.2	13.4
IVV *	IVV	ISHARES CORE S&P 500 ETF	Mercado de Capitales Extranjero	31,304.8	8.5
GOOGL *	GOOGL	ALPHABET INC.	Mercado de Capitales Extranjero	19,711.2	5.3
EWJ *	EWJ	ISHARES MSCI JAPAN ETF	Mercado de Capitales Extranjero	18,433.8	5.0
AMZN *	AMZN	AMAZON.COM INC	Mercado de Capitales Extranjero	11,699.7	3.2
BABA N	BABA	ALIBABA GROUP HOLDING LIMITED	Mercado de Capitales Extranjero	11,241.2	3.0
MSFT *	MSFT	MICROSOFT CORPORATION	Mercado de Capitales Extranjero	10,588.0	2.9
EWC *	EWC	ISHARES MSCI CANADA ETF	Mercado de Capitales Extranjero	10,564.8	2.9
AAPL *	AAPL	APPLE COMPUTER INC	Mercado de Capitales Extranjero	10,457.1	2.8
V *	V	VISA INC.	Mercado de Capitales Extranjero	9,905.3	2.7
<b>Cartera Total</b>				<b>370,544.9</b>	<b>100.0</b>

**Por sector de actividad económica**



**Comisiones y remuneraciones por la prestación de servicios**
**Información sobre comisiones y remuneraciones**

Pagadas por el Cliente	Serie: PV		Serie mas representativa: P	
	%	\$	%	\$
Concepto				
Incumplimiento plazo mínimo de permanencia	No aplica	No aplica	No aplica	No aplica
Incumplimiento del saldo mínimo de inversión	No aplica	No aplica	No aplica	No aplica
Compra de acciones (máx. sobre monto operado)	-	-	-	-
Venta de acciones (máx. sobre monto operado)	-	-	-	-
Servicio por asesoría	No aplica	No aplica	No aplica	No aplica
Servicio de administración de acciones	No aplica	No aplica	No aplica	No aplica
Otras	No aplica	No aplica	No aplica	No aplica
	-	-	-	-

Las comisiones por compra y venta de acciones, pueden disminuir el monto total de su inversión. Esto implica que usted recibiría un monto menor después de una operación. Lo anterior, junto con las comisiones pagadas por el Fondo de Inversión, representa una reducción del rendimiento total que recibiría por su participación en el propio Fondo.

Las comisiones por distribución de acciones corresponde a la distribuidora más representativa.

Pagadas por el Fondo de inversión	Serie: PV		Serie mas representativa: P	
	%	\$	%	\$
Concepto				
Administración de activos	0.64	6.40	0.80	8.00
Administración de activos/sobre desempeño	No aplica	No aplica	No aplica	No aplica
Distribución de acciones	1.36	13.60	1.70	17.00
Valuación de acciones	0.00	0.00	0.00	0.00
Depósito de Activos Objeto de Inversión	0.00	0.04	0.00	0.04
Depósito de acciones	No aplica	No aplica	No aplica	No aplica
Contabilidad	No aplica	No aplica	No aplica	No aplica
Otras*	0.30	3.02	0.37	3.73
<b>Total</b>	<b>2.31</b>	<b>23.06</b>	<b>2.88</b>	<b>28.77</b>

Algunos prestadores de servicios pueden establecer acuerdos con el Fondo de Inversión y ofrecerle descuentos por sus servicios. Para conocer de su existencia y el posible beneficio para usted, pregunte con su distribuidor.

El prospecto de información contiene un mayor detalle de los conflictos de intereses a los que pudiera estar sujeto cualquier prestador de servicios del Fondo de Inversión.

\* Monto por cada \$1,000 pesos invertidos

\*Otras incluye: proveedor de precios y servicios administrativos

**Políticas para la compra-venta de acciones**

Plazo mínimo de permanencia	No aplica	Liquidez	Diaria
Recepción de Ordenes	Compra	Todos los días hábiles	Horario 8:30 a 13:00 horas
	Venta	Todos los días hábiles	
Ejecución de Operaciones	Compra	Mismo día de la solicitud	Límites de Recompra 10%
	Venta	Mismo día de la solicitud	
Liquidación de Operaciones	Compra	24 horas hábiles después de su ejecución	*Diferencial No se ha aplicado
	Venta	24 horas hábiles después de su ejecución	

"El Fondo de Inversión ante condiciones desordenadas del mercado u operaciones inusuales podrá aplicar al precio de valuación de sus acciones, el diferencial que haya determinado previamente, a favor de quienes permanecen en el Fondo".

**Prestadores de Servicios**

Operadora	BBVA Asset Management México, S.A. de C.V. Sociedad Operadora de Fondos de Inversión, Grupo Financiero BBVA México
Distribuidora(s)	BBVA México, S.A., Institución de Banca Múltiple Casa de Bolsa BBVA México, S.A. de C.V.
Valuadora	Operadora COVAF, S.A. de C.V., Sociedad Operadora Limitada de Fondos de Inversión

**Advertencias**

Las inversiones realizadas en el Fondo de Inversión no se encuentran protegidas ni garantizadas por el Gobierno Federal ni las entidades de la administración pública paraestatal, ni de la sociedad operadora, ni del Grupo Financiero que, en su caso, esta última pertenezca.

La autorización de los prospectos de información al público inversionista no implica certificación sobre la bondad de las acciones que emitan o sobre la solvencia, liquidez, calidad crediticia o desempeño futuro de los fondos, ni de los Activos Objeto de Inversión que conforman su cartera.

**Centro de atención al inversionista**

Contacto	Con su ejecutivo de cuenta o a través de <a href="http://www.bbva.mx">www.bbva.mx</a>
Número telefónico	55-52-26-26-63
Horario	Lunes a Domingo de 8:00am a 10:00pm. En <a href="http://www.bbva.mx">www.bbva.mx</a> las 24 hr
Página(s) electrónica(s)	
Operadora	<a href="http://www.bbva.mx">www.bbva.mx</a>
Distribuidora(s)	<a href="http://www.bbva.mx">www.bbva.mx</a>

Ningún intermediario financiero, apoderado para celebrar operaciones con el público o cualquier persona, está autorizado para proporcionar información o hacer declaración alguna adicional al contenido del documento con información clave para la inversión, por lo que deberán entenderse como no autorizadas por el Fondo de Inversión.

Para más información, visite la página electrónica de la sociedad operadora que administra al Fondo de Inversión y/o sociedad distribuidora(s), donde podrá consultar el prospecto de información al público inversionista actualizado del Fondo de Inversión, así como la información actualizada sobre la cartera de inversiones.

El presente documento y el prospecto de información al público inversionista, son los únicos documentos de venta que reconoce el Fondo de Inversión como válidos.

Tipo	Renta Variable
Categoría	Discrecional - RVDIS
Clave de Pizarra	BBVASIC
Calificación	N.A.
Fecha de Autorización	18/04/2024

Clase y Serie Accionaria	Posibles Adquirientes	Montos mínimos de Inversión
TS	Personas Morales del Sistema Financiero Mex.	No aplica

Importante: El valor de un fondo de inversión, cualquiera que sea su política de inversión, está sujeta a la fluctuación de los mercados, por lo que el inversionista puede obtener ganancias y pérdidas.

**Objetivo de Inversión**

El objetivo del Fondo es ofrecer al inversionista la opción de invertir en acciones y mecanismos de inversión colectiva (ETFs y/o TRACs) nacionales y extranjeros. Asimismo, podrá invertir en valores de deuda, depósitos bancarios de dinero a la vista, instrumentos financieros derivados, warrants, valores estructurados y fibras. Se recomienda permanecer en el Fondo por lo menos un año, para percibir los resultados de la estrategia de inversión. El fondo no cuenta con un plazo mínimo de permanencia. Sin embargo, para percibir los resultados de la estrategia de inversión, se recomienda una permanencia mínima de por lo menos un año.

**Información Relevante**

El Fondo de Inversión no cuenta con Asamblea de accionistas, Consejo de Administración o comisario: Las funciones de la asamblea de accionistas, así como las actividades del consejo de administración están encomendadas a BBVA Asset Management México, S.A. de C.V., Sociedad Operadora de Fondos de Inversión. La vigilancia del Fondo de Inversión está asignada al contralor normativo de dicha sociedad. El Fondo por su grado de especialización se recomienda a inversionistas con amplios conocimientos financieros. El Fondo tiene un riesgo de inversión alto, que estará asociado principalmente al riesgo de mercado de activos que cotizan en Bolsa.

Valor en riesgo (VaR) de la cartera de inversión respecto de sus activos netos: 3.210% con una probabilidad del 95.00%

La pérdida que en un escenario pesimista (5 en 100 veces) que puede enfrentar el Fondo en un lapso de un día, es de \$32.100 pesos por cada mil pesos invertidos. (Este dato es sólo una estimación y válido únicamente en condiciones normales de mercado, las expectativas de pérdida podrían ser mayores, incluso por el monto total de la inversión realizada)

**Desempeño histórico**

Serie: TS Índice de Referencia NA

	Último Mes	Últimos 3 Meses	Últimos 12 Meses	2023	2022	2021
Rendimiento Bruto	4.98%	8.33%	47.10%	7.60%	-16.36%	25.15%
Rendimiento Neto	N.D.	N.D.	N.D.	N.D.	N.D.	N.D.
Tasa Libre de Riesgo ( CETES 28 Días )	10.70%	10.25%	11.41%	11.57%	7.69%	4.53%
Índice de Referencia	N.D.	N.D.	N.D.	N.D.	N.D.	N.D.

El rendimiento neto es el rendimiento después de comisiones y el que obtuvo el inversionista en el periodo.

La tasa libre de riesgo es el rendimiento del índice Cetes de plazo 28 días de Valmer, no incluye descuentos por comisiones o cualquier otro gasto.

El índice de referencia es la base de referencia del fondo antes de gastos administrativos, comisiones e impuestos.

\* El desempeño del fondo en el pasado, no necesariamente es indicativo del desempeño que tendrá en el futuro.

**Régimen y política de inversión**

a) Estrategia de administración: Activa

b) El fondo podrá invertir: hasta 95% en valores de deuda, hasta 60% en reporto, al menos 5% en instrumentos de renta variable, hasta 20% en Fibras, hasta 95% en depósitos bancarios de dinero a la vista, hasta 15% en operaciones de préstamo de valores, al menos podrá invertir 10% en valores de fácil realización y/o valores con vencimiento menor a tres meses, hasta 100% en instrumentos financieros derivados, hasta 100% en warrants y hasta 20% en valores estructurados.

c) Los criterios para la selección de instrumentos de Deuda serán: a) Valores en mercados nacionales e internacionales b) En directo, en reporto o en mecanismos de inversión colectiva (ETFs y/o TRACs). c) En el caso de instrumentos nacionales, la calificación mínima de los instrumentos deberá mínima AA de la escala local otorgada por alguna agencia calificadora. Los criterios para la selección de instrumentos de Renta Variable: a) Cotizados en mercados internacionales y/o nacionales, en las Bolsas de Valores y/o listados en el SIC. b) En directo y/o a través de mecanismos de inversión colectiva (ETFs y/o TRACs).

d) El Fondo no tiene base de referencia para el cálculo del rendimiento.

e) El Fondo invertirá en activos objeto de inversión emitidos por Sociedades del mismo consorcio empresarial al que pertenezca la Sociedad Operadora, siempre y cuando sean emitidos, avalados o aceptados por instituciones de crédito, hasta un 20%

f) El fondo podrá celebrar operaciones de préstamo de valores, instrumentos financieros derivados, valores estructurados y certificados bursátiles fiduciarios indizados e inmobiliarios.

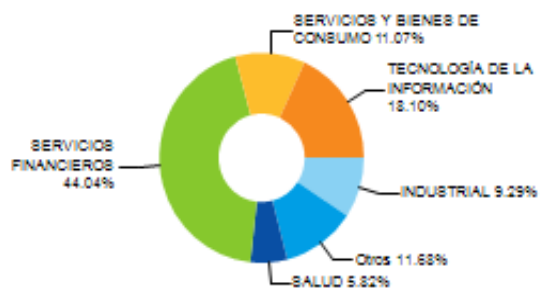
El fondo no podrá celebrar operaciones con valores respaldados por activos.

**Composición de la cartera de inversión**

Principales inversiones al mes de Noviembre 2024

Clave de Pizarra	Emisora	Activo objeto de inversión Nombre	Tipo	Monto (miles mxn)	%
VGK *	VGK	VANGUARD EUROPEAN ETF	Mercado de Capitales Extranjero	49,469.2	13.4
IVV *	IVV	ISHARES CORE S&P 500 ETF	Mercado de Capitales Extranjero	31,304.8	8.5
GOOGL *	GOOGL	ALPHABET INC.	Mercado de Capitales Extranjero	19,711.2	5.3
EWJ *	EWJ	ISHARES MSCI JAPAN ETF	Mercado de Capitales Extranjero	18,433.8	5.0
AMZN *	AMZN	AMAZON.COM INC	Mercado de Capitales Extranjero	11,699.7	3.2
BABA N	BABA	ALIBABA GROUP HOLDING LIMITED	Mercado de Capitales Extranjero	11,241.2	3.0
MSFT *	MSFT	MICROSOFT CORPORATION	Mercado de Capitales Extranjero	10,588.0	2.9
EWC *	EWC	ISHARES MSCI CANADA ETF	Mercado de Capitales Extranjero	10,564.8	2.9
AAPL *	AAPL	APPLE COMPUTER INC	Mercado de Capitales Extranjero	10,457.1	2.8
V *	V	VISA INC.	Mercado de Capitales Extranjero	9,905.3	2.7
<b>Cartera Total</b>				<b>370,544.9</b>	<b>100.0</b>

**Por sector de actividad económica**



**Comisiones y remuneraciones por la prestación de servicios**
**Información sobre comisiones y remuneraciones**

Pagadas por el Cliente	Serie: TS		Serie mas representativa: P	
	%	\$	%	\$
Concepto				
Incumplimiento plazo mínimo de permanencia	No aplica	No aplica	No aplica	No aplica
Incumplimiento del saldo mínimo de inversión	No aplica	No aplica	No aplica	No aplica
Compra de acciones (máx. sobre monto operado)	-	-	-	-
Venta de acciones (máx. sobre monto operado)	-	-	-	-
Servicio por asesoría	No aplica	No aplica	No aplica	No aplica
Servicio de administración de acciones	No aplica	No aplica	No aplica	No aplica
Otras	No aplica	No aplica	No aplica	No aplica
	-	-	-	-

Las comisiones por compra y venta de acciones, pueden disminuir el monto total de su inversión. Esto implica que usted recibiría un monto menor después de una operación. Lo anterior, junto con las comisiones pagadas por el Fondo de Inversión, representa una reducción del rendimiento total que recibiría por su participación en el propio Fondo.

Las comisiones por distribución de acciones corresponde a la distribuidora más representativa.

Pagadas por el Fondo de inversión	Serie: TS		Serie mas representativa: P	
	%	\$	%	\$
Concepto				
Administración de activos	0.00	0.03	0.80	8.00
Administración de activos/sobre desempeño	No aplica	No aplica	No aplica	No aplica
Distribución de acciones	0.01	0.07	1.70	17.00
Valuación de acciones	0.00	0.00	0.00	0.00
Depósito de Activos Objeto de Inversión	0.00	0.00	0.00	0.04
Depósito de acciones	No aplica	No aplica	No aplica	No aplica
Contabilidad	No aplica	No aplica	No aplica	No aplica
Otras*	0.00	0.00	0.37	3.73
<b>Total</b>	<b>0.01</b>	<b>0.10</b>	<b>2.88</b>	<b>28.77</b>

Algunos prestadores de servicios pueden establecer acuerdos con el Fondo de Inversión y ofrecerle descuentos por sus servicios. Para conocer de su existencia y el posible beneficio para usted, pregunte con su distribuidor.

El prospecto de información contiene un mayor detalle de los conflictos de intereses a los que pudiera estar sujeto cualquier prestador de servicios del Fondo de Inversión.

\* Monto por cada \$1,000 pesos invertidos

\*Otras incluye: proveedor de precios y servicios administrativos

**Políticas para la compra-venta de acciones**

Plazo mínimo de permanencia	No aplica	Liquidez	Diaria
Recepción de Ordenes	Compra	Todos los días hábiles	Horario 8:30 a 13:00 horas
	Venta	Todos los días hábiles	
Ejecución de Operaciones	Compra	Mismo día de la solicitud	Límites de Recompra 10%
	Venta	Mismo día de la solicitud	
Liquidación de Operaciones	Compra	24 horas hábiles después de su ejecución	*Diferencial No se ha aplicado
	Venta	24 horas hábiles después de su ejecución	

"El Fondo de Inversión ante condiciones desordenadas del mercado u operaciones inusuales podrá aplicar al precio de valuación de sus acciones, el diferencial que haya determinado previamente, a favor de quienes permanecen en el Fondo".

**Prestadores de Servicios**

Operadora	BBVA Asset Management México, S.A. de C.V. Sociedad Operadora de Fondos de Inversión, Grupo Financiero BBVA México
Distribuidora(s)	BBVA México, S.A., Institución de Banca Múltiple Casa de Bolsa BBVA México, S.A. de C.V.
Valuadora	Operadora COVAF, S.A. de C.V., Sociedad Operadora Limitada de Fondos de Inversión

**Advertencias**

Las inversiones realizadas en el Fondo de Inversión no se encuentran protegidas ni garantizadas por el Gobierno Federal ni las entidades de la administración pública paraestatal, ni de la sociedad operadora, ni del Grupo Financiero que, en su caso, esta última pertenezca.

La autorización de los prospectos de información al público inversionista no implica certificación sobre la bondad de las acciones que emitan o sobre la solvencia, liquidez, calidad crediticia o desempeño futuro de los fondos, ni de los Activos Objeto de Inversión que conforman su cartera.

**Centro de atención al inversionista**

Contacto	Con su ejecutivo de cuenta o a través de <a href="http://www.bbva.mx">www.bbva.mx</a>
Número telefónico	55-52-26-26-63
Horario	Lunes a Domingo de 8:00am a 10:00pm. En <a href="http://www.bbva.mx">www.bbva.mx</a> las 24 hr
Página(s) electrónica(s)	
Operadora	<a href="http://www.bbva.mx">www.bbva.mx</a>
Distribuidora(s)	<a href="http://www.bbva.mx">www.bbva.mx</a>

Ningún intermediario financiero, apoderado para celebrar operaciones con el público o cualquier persona, está autorizado para proporcionar información o hacer declaración alguna adicional al contenido del documento con información clave para la inversión, por lo que deberán entenderse como no autorizadas por el Fondo de Inversión.

Para más información, visite la página electrónica de la sociedad operadora que administra al Fondo de Inversión y/o sociedad distribuidora(s), donde podrá consultar el prospecto de información al público inversionista actualizado del Fondo de Inversión, así como la información actualizada sobre la cartera de inversiones.

El presente documento y el prospecto de información al público inversionista, son los únicos documentos de venta que reconoce el Fondo de Inversión como válidos.

Tipo	Renta Variable
Categoría	Discrecional - RVDIS
Clave de Pizarra	BBVASIC
Calificación	N.A.
Fecha de Autorización	18/04/2024

Clase y Serie Accionaria	Posibles Adquirientes	Montos mínimos de Inversión
UHN	Personas Físicas	\$100,000,000.00

Importante: El valor de un fondo de inversión, cualquiera que sea su política de inversión, está sujeta a la fluctuación de los mercados, por lo que el inversionista puede obtener ganancias y pérdidas.

**Objetivo de Inversión**

El objetivo del Fondo es ofrecer al inversionista la opción de invertir en acciones y mecanismos de inversión colectiva (ETFs y/o TRACs) nacionales y extranjeros. Asimismo, podrá invertir en valores de deuda, depósitos bancarios de dinero a la vista, instrumentos financieros derivados, warrants, valores estructurados y fibras. Se recomienda permanecer en el Fondo por lo menos un año, para percibir los resultados de la estrategia de inversión. El fondo no cuenta con un plazo mínimo de permanencia. Sin embargo, para percibir los resultados de la estrategia de inversión, se recomienda una permanencia mínima de por lo menos un año.

**Información Relevante**

El Fondo de Inversión no cuenta con Asamblea de accionistas, Consejo de Administración o comisario: Las funciones de la asamblea de accionistas, así como las actividades del consejo de administración están encomendadas a BBVA Asset Management México, S.A. de C.V., Sociedad Operadora de Fondos de Inversión. La vigilancia del Fondo de Inversión está asignada al contralor normativo de dicha sociedad. El Fondo por su grado de especialización se recomienda a inversionistas con amplios conocimientos financieros. El Fondo tiene un riesgo de inversión alto, que estará asociado principalmente al riesgo de mercado de activos que cotizan en Bolsa.

Valor en riesgo (VaR) de la cartera de inversión respecto de sus activos netos: 3.210% con una probabilidad del 95.00%

La pérdida que en un escenario pesimista (5 en 100 veces) que puede enfrentar el Fondo en un lapso de un día, es de \$32.100 pesos por cada mil pesos invertidos. (Este dato es sólo una estimación y válido únicamente en condiciones normales de mercado, las expectativas de pérdida podrían ser mayores, incluso por el monto total de la inversión realizada)

**Desempeño histórico**

Serie: UHN Índice de Referencia NA

	Último Mes	Últimos 3 Meses	Últimos 12 Meses	2023	2022	2021
Rendimiento Bruto	4.98%	8.33%	47.10%	7.60%	-16.36%	25.15%
Rendimiento Neto	4.80%	7.75%	43.51%	4.92%	-17.95%	22.63%
Tasa Libre de Riesgo ( CETES 28 Días )	10.70%	10.25%	11.41%	11.57%	7.69%	4.53%
Índice de Referencia	N.D.	N.D.	N.D.	N.D.	N.D.	N.D.

El rendimiento neto es el rendimiento después de comisiones y el que obtuvo el inversionista en el periodo.

La tasa libre de riesgo es el rendimiento del índice Cetes de plazo 28 días de Valmer, no incluye descuentos por comisiones o cualquier otro gasto.

El índice de referencia es la base de referencia del fondo antes de gastos administrativos, comisiones e impuestos.

\* El desempeño del fondo en el pasado, no necesariamente es indicativo del desempeño que tendrá en el futuro.

**Régimen y política de inversión**

a) Estrategia de administración: Activa

b) El fondo podrá invertir: hasta 95% en valores de deuda, hasta 60% en reporto, al menos 5% en instrumentos de renta variable, hasta 20% en Fibras, hasta 95% en depósitos bancarios de dinero a la vista, hasta 15% en operaciones de préstamo de valores, al menos podrá invertir 10% en valores de fácil realización y/o valores con vencimiento menor a tres meses, hasta 100% en instrumentos financieros derivados, hasta 100% en warrants y hasta 20% en valores estructurados.

c) Los criterios para la selección de instrumentos de Deuda serán: a) Valores en mercados nacionales e internacionales b) En directo, en reporto o en mecanismos de inversión colectiva (ETFs y/o TRACs). c) En el caso de instrumentos nacionales, la calificación mínima de los instrumentos deberá mínima AA de la escala local otorgada por alguna agencia calificadora. Los criterios para la selección de instrumentos de Renta Variable: a) Cotizados en mercados internacionales y/o nacionales, en las Bolsas de Valores y/o listados en el SIC. b) En directo y/o a través de mecanismos de inversión colectiva (ETFs y/o TRACs).

d) El Fondo no tiene base de referencia para el cálculo del rendimiento.

e) El Fondo invertirá en activos objeto de inversión emitidos por Sociedades del mismo consorcio empresarial al que pertenezca la Sociedad Operadora, siempre y cuando sean emitidos, avalados o aceptados por instituciones de crédito, hasta un 20%

f) El fondo podrá celebrar operaciones de préstamo de valores, instrumentos financieros derivados, valores estructurados y certificados bursátiles fiduciarios indizados e inmobiliarios.

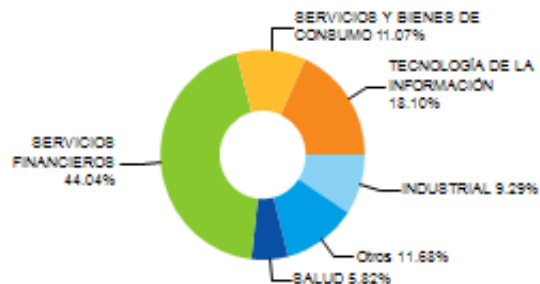
El fondo no podrá celebrar operaciones con valores respaldados por activos.

**Composición de la cartera de inversión**

Principales inversiones al mes de Noviembre 2024

Clave de Pizarra	Emisora	Activo objeto de inversión Nombre	Tipo	Monto (miles mxn)	%
VGK *	VGK	VANGUARD EUROPEAN ETF	Mercado de Capitales Extranjero	49,469.2	13.4
IVV *	IVV	ISHARES CORE S&P 500 ETF	Mercado de Capitales Extranjero	31,304.8	8.5
GOOGL *	GOOGL	ALPHABET INC.	Mercado de Capitales Extranjero	19,711.2	5.3
EWJ *	EWJ	ISHARES MSCI JAPAN ETF	Mercado de Capitales Extranjero	18,433.8	5.0
AMZN *	AMZN	AMAZON.COM INC	Mercado de Capitales Extranjero	11,699.7	3.2
BABA N	BABA	ALIBABA GROUP HOLDING LIMITED	Mercado de Capitales Extranjero	11,241.2	3.0
MSFT *	MSFT	MICROSOFT CORPORATION	Mercado de Capitales Extranjero	10,588.0	2.9
EWC *	EWC	ISHARES MSCI CANADA ETF	Mercado de Capitales Extranjero	10,564.8	2.9
AAPL *	AAPL	APPLE COMPUTER INC	Mercado de Capitales Extranjero	10,457.1	2.8
V *	V	VISA INC.	Mercado de Capitales Extranjero	9,905.3	2.7
<b>Cartera Total</b>				<b>370,544.9</b>	<b>100.0</b>

**Por sector de actividad económica**



**Comisiones y remuneraciones por la prestación de servicios**
**Información sobre comisiones y remuneraciones**

Pagadas por el Cliente	Serie: UHN		Serie mas representativa: P	
	%	\$	%	\$
Concepto				
Incumplimiento plazo mínimo de permanencia	No aplica	No aplica	No aplica	No aplica
Incumplimiento del saldo mínimo de inversión	No aplica	No aplica	No aplica	No aplica
Compra de acciones (máx. sobre monto operado)	-	-	-	-
Venta de acciones (máx. sobre monto operado)	-	-	-	-
Servicio por asesoría	No aplica	No aplica	No aplica	No aplica
Servicio de administración de acciones	No aplica	No aplica	No aplica	No aplica
Otras	No aplica	No aplica	No aplica	No aplica
	-	-	-	-

Las comisiones por compra y venta de acciones, pueden disminuir el monto total de su inversión. Esto implica que usted recibiría un monto menor después de una operación. Lo anterior, junto con las comisiones pagadas por el Fondo de Inversión, representa una reducción del rendimiento total que recibiría por su participación en el propio Fondo.

Las comisiones por distribución de acciones corresponde a la distribuidora más representativa.

Pagadas por el Fondo de inversión	Serie: UHN		Serie mas representativa: P	
	%	\$	%	\$
Concepto				
Administración de activos	0.48	4.80	0.80	8.00
Administración de activos/sobre desempeño	No aplica	No aplica	No aplica	No aplica
Distribución de acciones	1.02	10.20	1.70	17.00
Valuación de acciones	0.00	0.00	0.00	0.00
Depósito de Activos Objeto de Inversión	0.00	0.04	0.00	0.04
Depósito de acciones	No aplica	No aplica	No aplica	No aplica
Contabilidad	No aplica	No aplica	No aplica	No aplica
Otras*	0.23	2.31	0.37	3.73
<b>Total</b>	<b>1.74</b>	<b>17.36</b>	<b>2.88</b>	<b>28.77</b>

Algunos prestadores de servicios pueden establecer acuerdos con el Fondo de Inversión y ofrecerle descuentos por sus servicios. Para conocer de su existencia y el posible beneficio para usted, pregunte con su distribuidor.

El prospecto de información contiene un mayor detalle de los conflictos de intereses a los que pudiera estar sujeto cualquier prestador de servicios del Fondo de Inversión.

\* Monto por cada \$1,000 pesos invertidos

\*Otras incluye: proveedor de precios y servicios administrativos

**Políticas para la compra-venta de acciones**

Plazo mínimo de permanencia	No aplica	Liquidez	Diaria
Recepción de Ordenes	Compra	Todos los días hábiles	Horario 8:30 a 13:00 horas
	Venta	Todos los días hábiles	
Ejecución de Operaciones	Compra	Mismo día de la solicitud	Límites de Recompra 10%
	Venta	Mismo día de la solicitud	
Liquidación de Operaciones	Compra	24 horas hábiles después de su ejecución	*Diferencial No se ha aplicado
	Venta	24 horas hábiles después de su ejecución	

"El Fondo de Inversión ante condiciones desordenadas del mercado u operaciones inusuales podrá aplicar al precio de valuación de sus acciones, el diferencial que haya determinado previamente, a favor de quienes permanecen en el Fondo".

**Prestadores de Servicios**

Operadora	BBVA Asset Management México, S.A. de C.V. Sociedad Operadora de Fondos de Inversión, Grupo Financiero BBVA México
Distribuidora(s)	BBVA México, S.A., Institución de Banca Múltiple Casa de Bolsa BBVA México, S.A. de C.V.
Valuadora	Operadora COVAF, S.A. de C.V., Sociedad Operadora Limitada de Fondos de Inversión

**Advertencias**

Las inversiones realizadas en el Fondo de Inversión no se encuentran protegidas ni garantizadas por el Gobierno Federal ni las entidades de la administración pública paraestatal, ni de la sociedad operadora, ni del Grupo Financiero que, en su caso, esta última pertenezca.

La autorización de los prospectos de información al público inversionista no implica certificación sobre la bondad de las acciones que emitan o sobre la solvencia, liquidez, calidad crediticia o desempeño futuro de los fondos, ni de los Activos Objeto de Inversión que conforman su cartera.

**Centro de atención al inversionista**

Contacto	Con su ejecutivo de cuenta o a través de <a href="http://www.bbva.mx">www.bbva.mx</a>
Número telefónico	55-52-26-26-63
Horario	Lunes a Domingo de 8:00am a 10:00pm. En <a href="http://www.bbva.mx">www.bbva.mx</a> las 24 hr
Página(s) electrónica(s)	
Operadora	<a href="http://www.bbva.mx">www.bbva.mx</a>
Distribuidora(s)	<a href="http://www.bbva.mx">www.bbva.mx</a>

Ningún intermediario financiero, apoderado para celebrar operaciones con el público o cualquier persona, está autorizado para proporcionar información o hacer declaración alguna adicional al contenido del documento con información clave para la inversión, por lo que deberán entenderse como no autorizadas por el Fondo de Inversión.

Para más información, visite la página electrónica de la sociedad operadora que administra al Fondo de Inversión y/o sociedad distribuidora(s), donde podrá consultar el prospecto de información al público inversionista actualizado del Fondo de Inversión, así como la información actualizada sobre la cartera de inversiones.

El presente documento y el prospecto de información al público inversionista, son los únicos documentos de venta que reconoce el Fondo de Inversión como válidos.



Tipo	Renta Variable
Categoría	Discrecional - RVDIS
Clave de Pizarra	BBVASIC
Calificación	N.A.
Fecha de Autorización	18/04/2024

Clase y Serie Accionaria	Posibles Adquirientes	Montos mínimos de Inversión
UHN2	Personas Físicas	\$300,000,000.00

Importante: El valor de un fondo de inversión, cualquiera que sea su política de inversión, está sujeta a la fluctuación de los mercados, por lo que el inversionista puede obtener ganancias y pérdidas.

#### Objetivo de Inversión

El objetivo del Fondo es ofrecer al inversionista la opción de invertir en acciones y mecanismos de inversión colectiva (ETFs y/o TRACs) nacionales y extranjeros. Asimismo, podrá invertir en valores de deuda, depósitos bancarios de dinero a la vista, instrumentos financieros derivados, warrants, valores estructurados y fibras. Se recomienda permanecer en el Fondo por lo menos un año, para percibir los resultados de la estrategia de inversión. El fondo no cuenta con un plazo mínimo de permanencia. Sin embargo, para percibir los resultados de la estrategia de inversión, se recomienda una permanencia mínima de por lo menos un año.

#### Información Relevante

El Fondo de Inversión no cuenta con Asamblea de accionistas, Consejo de Administración o comisario: Las funciones de la asamblea de accionistas, así como las actividades del consejo de administración están encomendadas a BBVA Asset Management México, S.A. de C.V., Sociedad Operadora de Fondos de Inversión. La vigilancia del Fondo de Inversión está asignada al contralor normativo de dicha sociedad. El Fondo por su grado de especialización se recomienda a inversionistas con amplios conocimientos financieros. El Fondo tiene un riesgo de inversión alto, que estará asociado principalmente al riesgo de mercado de activos que cotizan en Bolsa.

Valor en riesgo (VaR) de la cartera de inversión respecto de sus activos netos: 3.210% con una probabilidad del 95.00%

La pérdida que en un escenario pesimista (5 en 100 veces) que puede enfrentar el Fondo en un lapso de un día, es de \$32.100 pesos por cada mil pesos invertidos. (Este dato es sólo una estimación y válido únicamente en condiciones normales de mercado, las expectativas de pérdida podrían ser mayores, incluso por el monto total de la inversión realizada)

#### Desempeño histórico

Serie: UHN2 Índice de Referencia NA

Tabla de Rendimientos Efectivos						
	Último Mes	Últimos 3 Meses	Últimos 12 Meses	2023	2022	2021
Rendimiento Bruto	4.98%	8.33%	47.10%	7.60%	-16.36%	25.15%
Rendimiento Neto	4.83%	7.82%	43.91%	5.43%	-22.22%	3.48%
Tasa Libre de Riesgo ( CETES 28 Días )	10.70%	10.25%	11.41%	11.57%	7.69%	4.53%
Índice de Referencia	N.D.	N.D.	N.D.	N.D.	N.D.	N.D.

El rendimiento neto es el rendimiento después de comisiones y el que obtuvo el inversionista en el periodo.

La tasa libre de riesgo es el rendimiento del índice Cetes de plazo 28 días de Valmer, no incluye descuentos por comisiones o cualquier otro gasto.

El índice de referencia es la base de referencia del fondo antes de gastos administrativos, comisiones e impuestos.

\* El desempeño del fondo en el pasado, no necesariamente es indicativo del desempeño que tendrá en el futuro.

#### Régimen y política de inversión

a) Estrategia de administración: Activa

b) El fondo podrá invertir: hasta 95% en valores de deuda, hasta 60% en reporto, al menos 5% en instrumentos de renta variable, hasta 20% en Fibras, hasta 95% en depósitos bancarios de dinero a la vista, hasta 15% en operaciones de préstamo de valores, al menos podrá invertir 10% en valores de fácil realización y/o valores con vencimiento menor a tres meses, hasta 100% en instrumentos financieros derivados, hasta 100% en warrants y hasta 20% en valores estructurados.

c) Los criterios para la selección de instrumentos de Deuda serán: a) Valores en mercados nacionales e internacionales b) En directo, en reporto o en mecanismos de inversión colectiva (ETFs y/o TRACs). c) En el caso de instrumentos nacionales, la calificación mínima de los instrumentos deberá mínima AA de la escala local otorgada por alguna agencia calificadora. Los criterios para la selección de instrumentos de Renta Variable: a) Cotizados en mercados internacionales y/o nacionales, en las Bolsas de Valores y/o listados en el SIC. b) En directo y/o a través de mecanismos de inversión colectiva (ETFs y/o TRACs).

d) El Fondo no tiene base de referencia para el cálculo del rendimiento.

e) El Fondo invertirá en activos objeto de inversión emitidos por Sociedades del mismo consorcio empresarial al que pertenezca la Sociedad Operadora, siempre y cuando sean emitidos, avalados o aceptados por instituciones de crédito, hasta un 20%

f) El fondo podrá celebrar operaciones de préstamo de valores, instrumentos financieros derivados, valores estructurados y certificados bursátiles fiduciarios indizados e inmobiliarios.

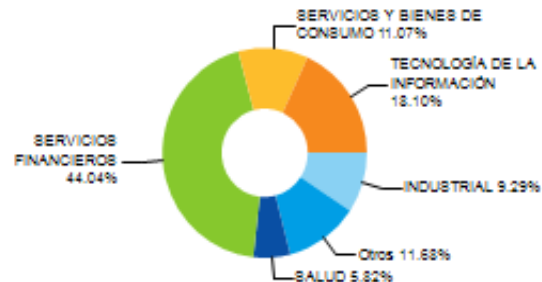
El fondo no podrá celebrar operaciones con valores respaldados por activos.

#### Composición de la cartera de inversión

Principales inversiones al mes de Noviembre 2024

Clave de Pizarra	Emisora	Activo objeto de inversión Nombre	Tipo	Monto (miles mxn)	%
VGK *	VGK	VANGUARD EUROPEAN ETF	Mercado de Capitales Extranjero	49,469.2	13.4
IVV *	IVV	ISHARES CORE S&P 500 ETF	Mercado de Capitales Extranjero	31,304.8	8.5
GOOGL *	GOOGL	ALPHABET INC.	Mercado de Capitales Extranjero	19,711.2	5.3
EWJ *	EWJ	ISHARES MSCI JAPAN ETF	Mercado de Capitales Extranjero	18,433.8	5.0
AMZN *	AMZN	AMAZON.COM INC	Mercado de Capitales Extranjero	11,699.7	3.2
BABA N	BABA	ALIBABA GROUP HOLDING LIMITED	Mercado de Capitales Extranjero	11,241.2	3.0
MSFT *	MSFT	MICROSOFT CORPORATION	Mercado de Capitales Extranjero	10,588.0	2.9
EWC *	EWC	ISHARES MSCI CANADA ETF	Mercado de Capitales Extranjero	10,564.8	2.9
AAPL *	AAPL	APPLE COMPUTER INC	Mercado de Capitales Extranjero	10,457.1	2.8
V *	V	VISA INC.	Mercado de Capitales Extranjero	9,905.3	2.7
<b>Cartera Total</b>				<b>370,544.9</b>	<b>100.0</b>

#### Por sector de actividad económica



**Comisiones y remuneraciones por la prestación de servicios**
**Información sobre comisiones y remuneraciones**

Pagadas por el Cliente	Serie: UHN2		Serie mas representativa: P		
	Concepto	%	\$	%	\$
Incumplimiento plazo mínimo de permanencia	No aplica	No aplica	No aplica	No aplica	No aplica
Incumplimiento del saldo mínimo de inversión	No aplica	No aplica	No aplica	No aplica	No aplica
Compra de acciones (máx. sobre monto operado)	-	-	-	-	-
Venta de acciones (máx. sobre monto operado)	-	-	-	-	-
Servicio por asesoría	No aplica	No aplica	No aplica	No aplica	No aplica
Servicio de administración de acciones	No aplica	No aplica	No aplica	No aplica	No aplica
Otras	No aplica	No aplica	No aplica	No aplica	No aplica
	-	-	-	-	-

Las comisiones por compra y venta de acciones, pueden disminuir el monto total de su inversión. Esto implica que usted recibiría un monto menor después de una operación. Lo anterior, junto con las comisiones pagadas por el Fondo de Inversión, representa una reducción del rendimiento total que recibiría por su participación en el propio Fondo.

Las comisiones por distribución de acciones corresponde a la distribuidora más representativa.

Pagadas por el Fondo de inversión	Serie: UHN2		Serie mas representativa: P		
	Concepto	%	\$	%	\$
Administración de activos	0.40	4.00	0.80	8.00	8.00
Administración de activos/sobre desempeño	No aplica	No aplica	No aplica	No aplica	No aplica
Distribución de acciones	0.85	8.50	1.70	17.00	17.00
Valuación de acciones	0.00	0.00	0.00	0.00	0.00
Depósito de Activos Objeto de Inversión	0.00	0.04	0.00	0.04	0.04
Depósito de acciones	No aplica	No aplica	No aplica	No aplica	No aplica
Contabilidad	No aplica	No aplica	No aplica	No aplica	No aplica
Otras*	0.20	1.96	0.37	3.73	3.73
<b>Total</b>	<b>1.45</b>	<b>14.50</b>	<b>2.88</b>	<b>28.77</b>	<b>28.77</b>

Algunos prestadores de servicios pueden establecer acuerdos con el Fondo de Inversión y ofrecerle descuentos por sus servicios. Para conocer de su existencia y el posible beneficio para usted, pregunte con su distribuidor.

El prospecto de información contiene un mayor detalle de los conflictos de intereses a los que pudiera estar sujeto cualquier prestador de servicios del Fondo de Inversión.

\* Monto por cada \$1,000 pesos invertidos

\*Otras incluye: proveedor de precios y servicios administrativos

**Políticas para la compra-venta de acciones**

Plazo mínimo de permanencia	No aplica	Liquidez	Diaria
Recepción de Ordenes	Compra	Todos los días hábiles	Horario 8:30 a 13:00 horas
	Venta	Todos los días hábiles	
Ejecución de Operaciones	Compra	Mismo día de la solicitud	Límites de Recompra 10%
	Venta	Mismo día de la solicitud	
Liquidación de Operaciones	Compra	24 horas hábiles después de su ejecución	*Diferencial No se ha aplicado
	Venta	24 horas hábiles después de su ejecución	

"El Fondo de Inversión ante condiciones desordenadas del mercado u operaciones inusuales podrá aplicar al precio de valuación de sus acciones, el diferencial que haya determinado previamente, a favor de quienes permanecen en el Fondo".

**Prestadores de Servicios**

Operadora	BBVA Asset Management México, S.A. de C.V. Sociedad Operadora de Fondos de Inversión, Grupo Financiero BBVA México
Distribuidora(s)	BBVA México, S.A., Institución de Banca Múltiple Casa de Bolsa BBVA México, S.A. de C.V.
Valuadora	Operadora COVAF, S.A. de C.V., Sociedad Operadora Limitada de Fondos de Inversión

**Advertencias**

Las inversiones realizadas en el Fondo de Inversión no se encuentran protegidas ni garantizadas por el Gobierno Federal ni las entidades de la administración pública paraestatal, ni de la sociedad operadora, ni del Grupo Financiero que, en su caso, esta última pertenezca.

La autorización de los prospectos de información al público inversionista no implica certificación sobre la bondad de las acciones que emitan o sobre la solvencia, liquidez, calidad crediticia o desempeño futuro de los fondos, ni de los Activos Objeto de Inversión que conforman su cartera.

**Centro de atención al inversionista**

Contacto	Con su ejecutivo de cuenta o a través de <a href="http://www.bbva.mx">www.bbva.mx</a>
Número telefónico	55-52-26-26-63
Horario	Lunes a Domingo de 8:00am a 10:00pm. En <a href="http://www.bbva.mx">www.bbva.mx</a> las 24 hr
Página(s) electrónica(s)	
Operadora	<a href="http://www.bbva.mx">www.bbva.mx</a>
Distribuidora(s)	<a href="http://www.bbva.mx">www.bbva.mx</a>

Ningún intermediario financiero, apoderado para celebrar operaciones con el público o cualquier persona, está autorizado para proporcionar información o hacer declaración alguna adicional al contenido del documento con información clave para la inversión, por lo que deberán entenderse como no autorizadas por el Fondo de Inversión.

Para más información, visite la página electrónica de la sociedad operadora que administra al Fondo de Inversión y/o sociedad distribuidora(s), donde podrá consultar el prospecto de información al público inversionista actualizado del Fondo de Inversión, así como la información actualizada sobre la cartera de inversiones.

El presente documento y el prospecto de información al público inversionista, son los únicos documentos de venta que reconoce el Fondo de Inversión como válidos.