

Tipo	Renta Variable
Categoría	Especializada en acciones internacionales - RVESACCINT
Clave de Pizarra	BMERINF
Calificación	N.A.
Fecha de Autorización	26/10/2018

Importante: El valor de un fondo de inversión, cualquiera que sea su política de inversión, está sujeta a la fluctuación de los mercados, por lo que el inversionista puede obtener ganancias y pérdidas.

Objetivo de Inversión

El objetivo del Fondo es ofrecer al inversionista la opción de invertir preponderantemente en mercados accionarios de países latinoamericanos y certificados bursátiles fiduciarios inmobiliarios, de inversión en energía e infraestructura. El Fondo invertirá complementariamente en valores de deuda, depósitos bancarios de dinero a la vista e instrumentos financieros derivados.

El fondo no cuenta con un plazo mínimo de permanencia. Sin embargo, para percibir los resultados de la estrategia de inversión, se recomienda una permanencia mínima de por lo menos 1 año.

Información Relevante

Los Fondos de Inversión no cuentan con Asamblea de accionistas, Consejo de Administración o comisario: Las funciones de la asamblea de accionistas, así como las actividades del consejo de administración están encomendadas a BBVA Bancomer Gestión, S.A. de C.V. Sociedad Operadora de Fondos de Inversión. La vigilancia del Fondo de Inversión está asignada al contralor normativo de dicha sociedad. El fondo tiene un riesgo de inversión alto, que estará asociado principalmente al riesgo de mercado de los precios de las acciones que cotizan en Bolsa, riesgo por variaciones del tipo de cambio del peso con respecto a otra divisa y riesgo por activos extranjeros.

Valor en riesgo (VaR) de la cartera de inversión respecto de sus activos netos: 5.660% con una probabilidad del 95.00%

La pérdida que en un escenario pesimista (5 en 100 veces) que puede enfrentar el Fondo en un lapso de un día, es de \$56.600 pesos por cada mil pesos invertidos. (Este dato es sólo una estimación y válido únicamente en condiciones normales de mercado, las expectativas de pérdida podrían ser mayores, incluso por el monto total de la inversión realizada)

Desempeño histórico

Serie: C Índice de Referencia MEX_10MAX

Tabla de Rendimientos Efectivos						
	Último Mes	Últimos 3 Meses	Últimos 12 Meses	2019	2018	2017
Rendimiento Bruto	13.97%	18.06%	13.60%	21.13%	-1.71%	11.55%
Rendimiento Neto	13.54%	16.57%	8.27%	15.57%	-6.78%	6.29%
Tasa Libre de Riesgo (CETES 28 Días)	N.D.	N.D.	N.D.	8.12%	7.87%	6.83%
Índice de Referencia	15.50%	18.98%	19.57%	-9.58%	-6.37%	7.67%

El rendimiento neto es el rendimiento después de comisiones y el que obtuvo el inversionista en el periodo.

La tasa libre de riesgo es el rendimiento del índice Cetes de plazo 28 días de Valmer, no incluye descuentos por comisiones o cualquier otro gasto.

El índice de referencia es la base de referencia del fondo antes de gastos administrativos, comisiones e impuestos.

* El desempeño del fondo en el pasado, no necesariamente es indicativo del desempeño que tendrá en el futuro.

Régimen y política de inversión

a) Estrategia de administración: Activa

Clase y Serie Accionaria	Posibles Adquirientes	Montos mínimos de Inversión
C	Personas Físicas	1 acción

b) El fondo podrá invertir: hasta el 20% en valores de deuda, hasta el 20% en reporto, al menos 80% en mercado accionario de países latinoamericanos, hasta 40% en Fibras, hasta 20% en depósitos bancarios de dinero a la vista, hasta 10% en préstamo de valores, al menos 10% de valores de fácil realización y hasta 40% en instrumentos financieros derivados.

c) Los criterios para la selección de instrumentos de Deuda serán: a) Valores en mercados nacionales e internacionales b) En directo, en reporto o en mecanismos de inversión colectiva (Fondos de Inversión, ETFs y/o TRACs). Los criterios para la selección de instrumentos de Renta Variable: a) Cotizados en mercados accionarios de países latinoamericanos. b) En directo y/o a través de mecanismos de inversión colectiva (Fondos de Inversión, ETFs y/o TRACs).

d) La base que se utilizará como referencia para calcular el rendimiento es el índice MEX_10MAX

e) El fondo invertirá en activos objeto de inversión emitidos por Sociedades del mismo consorcio empresarial al que pertenezca la Sociedad Operadora, siempre y cuando sean emitidos, avalados o aceptados por instituciones de crédito, hasta por un máximo del 20%

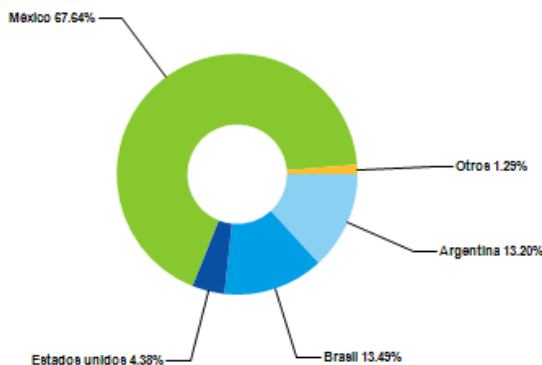
f) El Fondo podrá celebrar operaciones de préstamo de valores, instrumentos financieros derivados y certificados bursátiles fiduciarios indizados, inmobiliarios y de inversión en energía e infraestructura. El fondo no podrá celebrar operaciones con valores estructurados y valores respaldados por activos.

Composición de la cartera de inversión

Principales inversiones al mes de Noviembre 2020

Emisora	Activo objeto de inversión - Nombre	Subyacente Tipo	Monto(\$ MDP)	%
VALE	Vale	Acciones SIC	6.4	13.2
GGB	Gerdau	Acciones SIC	5.0	10.4
GMEXICO	Grupo México	Acc. industriales, comerciales y servicios	4.3	8.9
SITES	Telesites, S.A.B. de C.V.	Renta Variable	4.3	9.0
VESTA	Corporación Inmobiliaria Vesta	Acc. industriales, comerciales y servicios	4.2	8.7
CEMEX	Cemex	Acc. industriales, comerciales y servicios	4.1	8.5
IENOVA	Infraestructura Energética Nova	Acc. industriales, comerciales y servicios	3.3	6.9
GCC	Grupo Cementos de Chihuahua	Acc. industriales, comerciales y servicios	3.2	6.7
PINFRA	Promotora y Operadora de Infraestructura	Acc. industriales, comerciales y servicios	2.5	5.3
PBR	Petroleo Brasileiro	Acciones SIC	2.1	4.4
Cartera Total			48.3	100.0

Por sector de actividad económica



Comisiones y remuneraciones por la prestación de servicios
Información sobre comisiones y remuneraciones

Pagadas por el Cliente	Serie: C		Serie mas representativa: P	
	%	\$	%	\$
Concepto				
Incumplimiento plazo mínimo de permanencia	No aplica	No aplica	No aplica	No aplica
Incumplimiento del saldo mínimo de inversión	No aplica	No aplica	No aplica	No aplica
Compra de acciones (máx. sobre monto operado)	1.70%	-	1.70%	-
Venta de acciones (máx. sobre monto operado)	1.70%	-	1.70%	-
Servicio por asesoría	No aplica	No aplica	No aplica	No aplica
Servicio de custodia de activos Objeto de inversión	No aplica	No aplica	No aplica	No aplica
Servicio de administración de acciones	No aplica	No aplica	No aplica	No aplica
Otras	No aplica	No aplica	No aplica	No aplica

Las comisiones por compra y venta de acciones, pueden disminuir el monto total de su inversión. Esto implica que usted recibiría un monto menor después de una operación. Lo anterior, junto con las comisiones pagadas por el fondo, representa una reducción del rendimiento total que recibiría por su inversión en el fondo.

Las comisiones por distribución de acciones corresponden a la distribuidora más representativa.

Pagadas por el Fondo de inversión	Serie: C		Serie mas representativa: P	
	%	\$	%	\$
Concepto				
Administración de activos	1.17	11.67	1.00	10.00
Administración de activos/sobre desempeño	No aplica	No aplica	No aplica	No aplica
Distribución de acciones	2.33	23.33	2.00	20.00
Valuación de acciones	0.02	0.22	0.02	0.23
Depósito de Activos Objeto de Inversión	0.01	0.14	0.01	0.14
Depósito de acciones	No aplica	No aplica	No aplica	No aplica
Contabilidad	No aplica	No aplica	No aplica	No aplica
Otras*	1.00	10.03	0.94	9.40
Total	4.54	45.40	3.98	39.77

Algunos prestadores de servicios pueden establecer acuerdos con el fondo y ofrecerle descuentos por sus servicios. Para conocer de su existencia y el posible beneficio para usted, pregunte con su distribuidor.

El prospecto de información, contiene un mayor detalle de los conflictos de interés a los que pudiera estar sujeto.

* Monto por cada \$1,000 pesos invertidos

*Otras incluye: proveedor de precios y servicios administrativos

Políticas para la compra-venta de acciones

Plazo mínimo de permanencia		No aplica	Liquidez	Diaria
Recepción de Ordenes	Compra	Todos los días hábiles	Horario	8:30 hrs hasta dos horas antes del cierre del mercado
	Venta	Todos los días hábiles		
Ejecución de Operaciones	Compra	Mismo día	Límites de Recompra	10%
	Venta	Mismo día		
Liquidación de Operaciones	Compra	48 horas	*Diferencial	No se ha aplicado
	Venta	48 horas		

*El fondo de inversión ante condiciones desordenadas de mercado u operaciones inusuales, podrá aplicar a las operaciones de compraventa de sus acciones, un diferencial sobre el precio actualizado de valuación de dichas acciones, que haya determinado previamente y conservarlo a favor de los inversionistas que permanecen en el fondo. Para mayor información consulte el prospecto en www.bbva.mx.

Prestadores de Servicios

Operadora	BBVA Bancomer Gestión, S.A. de C.V. Sociedad Operadora de Fondos de Inversión
Distribuidora(s)	BBVA Bancomer, S.A., Institución de Banca Múltiple Casa de Bolsa BBVA Bancomer, S.A. de C.V.
Valuadora	Operadora COVAF, S.A. de C.V., Sociedad Operadora Limitada de Fondos de Inversión

Advertencias

El fondo de inversión no cuenta con garantía alguna del IPAB, ni de la sociedad operadora ni del Grupo Financiero al que, en su caso, esta última pertenezca. La inversión en el fondo se encuentra respaldada hasta por el monto de su patrimonio.

La inscripción en el Registro Nacional de Valores tendrá efectos declarativos y no convalidan los actos jurídicos que sean nulos de conformidad con las leyes aplicables, ni implican certificación sobre la bondad de los valores inscritos en el mismo, o sobre la solvencia, liquidez o calidad crediticia del fondo de inversión.

Centro de atención al inversionista

Contacto	Con su ejecutivo de cuenta o a través de www.bbva.mx
Número telefónico	55-52-26-26-63
Horario	Lunes a Domingo de 8:00am a 10:00pm. En www.bbva.mx las 24 hr
Página(s) electrónica(s)	
Operadora	www.bbva.mx
Distribuidora(s)	www.bbva.mx

Ningún intermediario financiero, apoderado para celebrar operaciones con el público, o cualquier otra persona, está autorizado para proporcionar información o hacer declaración alguna adicional al contenido del presente documento o el prospecto de información al público inversionista, por lo que deberán entenderse como no autorizadas por el fondo.

Para mayor información, visite la página electrónica de nuestra operadora y/o distribuidora(s), donde podrá consultar el prospecto de información al público inversionista actualizado del Fondo de Inversión, así como la información actualizada sobre la cartera de inversiones de el fondo.

El presente documento y el prospecto de información al público inversionista, son los únicos documentos de venta que reconoce el fondo de inversión como válidos.

Tipo	Renta Variable
Categoría	Especializada en acciones internacionales - RVESACCINT
Clave de Pizarra	BMERINF
Calificación	N.A.
Fecha de Autorización	26/10/2018

Importante: El valor de un fondo de inversión, cualquiera que sea su política de inversión, está sujeta a la fluctuación de los mercados, por lo que el inversionista puede obtener ganancias y pérdidas.

Objetivo de Inversión

El objetivo del Fondo es ofrecer al inversionista la opción de invertir preponderantemente en mercados accionarios de países latinoamericanos y certificados bursátiles fiduciarios inmobiliarios, de inversión en energía e infraestructura. El Fondo invertirá complementariamente en valores de deuda, depósitos bancarios de dinero a la vista e instrumentos financieros derivados.

El fondo no cuenta con un plazo mínimo de permanencia. Sin embargo, para percibir los resultados de la estrategia de inversión, se recomienda una permanencia mínima de por lo menos 1 año.

Información Relevante

Los Fondos de Inversión no cuentan con Asamblea de accionistas, Consejo de Administración o comisario: Las funciones de la asamblea de accionistas, así como las actividades del consejo de administración están encomendadas a BBVA Bancomer Gestión, S.A. de C.V. Sociedad Operadora de Fondos de Inversión. La vigilancia del Fondo de Inversión está asignada al contralor normativo de dicha sociedad. El fondo tiene un riesgo de inversión alto, que estará asociado principalmente al riesgo de mercado de los precios de las acciones que cotizan en Bolsa, riesgo por variaciones del tipo de cambio del peso con respecto a otra divisa y riesgo por activos extranjeros.

Valor en riesgo (VaR) de la cartera de inversión respecto de sus activos netos: 5.660% con una probabilidad del 95.00%

La pérdida que en un escenario pesimista (5 en 100 veces) que puede enfrentar el Fondo en un lapso de un día, es de \$56.600 pesos por cada mil pesos invertidos. (Este dato es sólo una estimación y válido únicamente en condiciones normales de mercado, las expectativas de pérdida podrían ser mayores, incluso por el monto total de la inversión realizada)

Desempeño histórico

Serie: E Índice de Referencia MEX_10MAX

Tabla de Rendimientos Efectivos						
	Último Mes	Últimos 3 Meses	Últimos 12 Meses	2019	2018	2017
Rendimiento Bruto	13.97%	18.06%	13.60%	21.13%	-1.71%	11.55%
Rendimiento Neto	13.74%	17.27%	10.71%	18.23%	-4.70%	8.58%
Tasa Libre de Riesgo (CETES 28 Días)	N.D.	N.D.	N.D.	8.12%	7.87%	6.83%
Índice de Referencia	15.50%	18.98%	19.57%	-9.58%	-6.37%	7.67%

El rendimiento neto es el rendimiento después de comisiones y el que obtuvo el inversionista en el periodo.

La tasa libre de riesgo es el rendimiento del índice Cetes de plazo 28 días de Valmer, no incluye descuentos por comisiones o cualquier otro gasto.

El índice de referencia es la base de referencia del fondo antes de gastos administrativos, comisiones e impuestos.

* El desempeño del fondo en el pasado, no necesariamente es indicativo del desempeño que tendrá en el futuro.

Régimen y política de inversión

a) Estrategia de administración: Activa

Clase y Serie Accionaria	Posibles Adquirientes	Montos mínimos de Inversión
E	Personas Morales	No aplica

b) El fondo podrá invertir: hasta el 20% en valores de deuda, hasta el 20% en reporto, al menos 80% en mercado accionario de países latinoamericanos, hasta 40% en Fibras, hasta 20% en depósitos bancarios de dinero a la vista, hasta 10% en préstamo de valores, al menos 10% de valores de fácil realización y hasta 40% en instrumentos financieros derivados.

c) Los criterios para la selección de instrumentos de Deuda serán: a) Valores en mercados nacionales e internacionales b) En directo, en reporto o en mecanismos de inversión colectiva (Fondos de Inversión, ETFs y/o TRACs). Los criterios para la selección de instrumentos de Renta Variable: a) Cotizados en mercados accionarios de países latinoamericanos. b) En directo y/o a través de mecanismos de inversión colectiva (Fondos de Inversión, ETFs y/o TRACs).

d) La base que se utilizará como referencia para calcular el rendimiento es el índice MEX_10MAX

e) El fondo invertirá en activos objeto de inversión emitidos por Sociedades del mismo consorcio empresarial al que pertenezca la Sociedad Operadora, siempre y cuando sean emitidos, avalados o aceptados por instituciones de crédito, hasta por un máximo del 20%

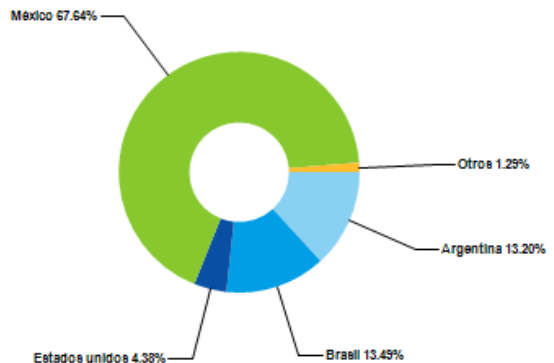
f) El Fondo podrá celebrar operaciones de préstamo de valores, instrumentos financieros derivados y certificados bursátiles fiduciarios indizados, inmobiliarios y de inversión en energía e infraestructura. El fondo no podrá celebrar operaciones con valores estructurados y valores respaldados por activos.

Composición de la cartera de inversión

Principales inversiones al mes de Noviembre 2020

Emisora	Activo objeto de inversión - Nombre	Subyacente Tipo	Monto(\$ MDP)	%
VALE	Vale	Acciones SIC	6.4	13.2
GGB	Gerdau	Acciones SIC	5.0	10.4
GMEXICO	Grupo México	Acc. industriales, comerciales y servicios	4.3	8.9
SITES	Telesites, S.A.B. de C.V.	Renta Variable	4.3	9.0
VESTA	Corporación Inmobiliaria Vesta	Acc. industriales, comerciales y servicios	4.2	8.7
CEMEX	Cemex	Acc. industriales, comerciales y servicios	4.1	8.5
IENOVA	Infraestructura Energética Nova	Acc. industriales, comerciales y servicios	3.3	6.9
GCC	Grupo Cementos de Chihuahua	Acc. industriales, comerciales y servicios	3.2	6.7
PINFRA	Promotora y Operadora de Infraestructura	Acc. industriales, comerciales y servicios	2.5	5.3
PBR	Petroleo Brasileiro	Acciones SIC	2.1	4.4
Cartera Total			48.3	100.0

Por sector de actividad económica



Comisiones y remuneraciones por la prestación de servicios
Información sobre comisiones y remuneraciones

Pagadas por el Cliente	Serie: E		Serie mas representativa: P	
	%	\$	%	\$
Concepto				
Incumplimiento plazo mínimo de permanencia	No aplica	No aplica	No aplica	No aplica
Incumplimiento del saldo mínimo de inversión	No aplica	No aplica	No aplica	No aplica
Compra de acciones (máx. sobre monto operado)	1.70%	-	1.70%	-
Venta de acciones (máx. sobre monto operado)	1.70%	-	1.70%	-
Servicio por asesoría	No aplica	No aplica	No aplica	No aplica
Servicio de custodia de activos Objeto de inversión	No aplica	No aplica	No aplica	No aplica
Servicio de administración de acciones	No aplica	No aplica	No aplica	No aplica
Otras	No aplica	No aplica	No aplica	No aplica

Las comisiones por compra y venta de acciones, pueden disminuir el monto total de su inversión. Esto implica que usted recibiría un monto menor después de una operación. Lo anterior, junto con las comisiones pagadas por el fondo, representa una reducción del rendimiento total que recibiría por su inversión en el fondo.

Las comisiones por distribución de acciones corresponden a la distribuidora más representativa.

Pagadas por el Fondo de inversión	Serie: E		Serie mas representativa: P	
	%	\$	%	\$
Concepto				
Administración de activos	0.58	5.83	1.00	10.00
Administración de activos/sobre desempeño	No aplica	No aplica	No aplica	No aplica
Distribución de acciones	1.17	11.67	2.00	20.00
Valuación de acciones	0.02	0.23	0.02	0.23
Depósito de Activos Objeto de Inversión	0.01	0.14	0.01	0.14
Depósito de acciones	No aplica	No aplica	No aplica	No aplica
Contabilidad	No aplica	No aplica	No aplica	No aplica
Otras*	0.76	7.65	0.94	9.40
Total	2.55	25.52	3.98	39.77

Algunos prestadores de servicios pueden establecer acuerdos con el fondo y ofrecerle descuentos por sus servicios. Para conocer de su existencia y el posible beneficio para usted, pregunte con su distribuidor.

El prospecto de información, contiene un mayor detalle de los conflictos de interés a los que pudiera estar sujeto.

* Monto por cada \$1,000 pesos invertidos

*Otras incluye: proveedor de precios y servicios administrativos

Políticas para la compra-venta de acciones

Plazo mínimo de permanencia		No aplica	Liquidez	Diaria
Recepción de Ordenes	Compra	Todos los días hábiles	Horario	8:30 hrs hasta dos horas antes del cierre del mercado
	Venta	Todos los días hábiles		
Ejecución de Operaciones	Compra	Mismo día	Límites de Recompra	10%
	Venta	Mismo día		
Liquidación de Operaciones	Compra	48 horas	*Diferencial	No se ha aplicado
	Venta	48 horas		

*El fondo de inversión ante condiciones desordenadas de mercado u operaciones inusuales, podrá aplicar a las operaciones de compraventa de sus acciones, un diferencial sobre el precio actualizado de valuación de dichas acciones, que haya determinado previamente y conservarlo a favor de los inversionistas que permanecen en el fondo. Para mayor información consulte el prospecto en www.bbva.mx.

Prestadores de Servicios

Operadora	BBVA Bancomer Gestión, S.A. de C.V. Sociedad Operadora de Fondos de Inversión
Distribuidora(s)	BBVA Bancomer, S.A., Institución de Banca Múltiple Casa de Bolsa BBVA Bancomer, S.A. de C.V.
Valuadora	Operadora COVAF, S.A. de C.V., Sociedad Operadora Limitada de Fondos de Inversión

Advertencias

El fondo de inversión no cuenta con garantía alguna del IPAB, ni de la sociedad operadora ni del Grupo Financiero al que, en su caso, esta última pertenezca. La inversión en el fondo se encuentra respaldada hasta por el monto de su patrimonio.

La inscripción en el Registro Nacional de Valores tendrá efectos declarativos y no convalidan los actos jurídicos que sean nulos de conformidad con las leyes aplicables, ni implican certificación sobre la bondad de los valores inscritos en el mismo, o sobre la solvencia, liquidez o calidad crediticia del fondo de inversión.

Centro de atención al inversionista

Contacto	Con su ejecutivo de cuenta o a través de www.bbva.mx
Número telefónico	55-52-26-26-63
Horario	Lunes a Domingo de 8:00am a 10:00pm. En www.bbva.mx las 24 hr
Página(s) electrónica(s)	
Operadora	www.bbva.mx
Distribuidora(s)	www.bbva.mx

Ningún intermediario financiero, apoderado para celebrar operaciones con el público, o cualquier otra persona, está autorizado para proporcionar información o hacer declaración alguna adicional al contenido del presente documento o el prospecto de información al público inversionista, por lo que deberán entenderse como no autorizadas por el fondo.

Para mayor información, visite la página electrónica de nuestra operadora y/o distribuidora(s), donde podrá consultar el prospecto de información al público inversionista actualizado del Fondo de Inversión, así como la información actualizada sobre la cartera de inversiones de el fondo.

El presente documento y el prospecto de información al público inversionista, son los únicos documentos de venta que reconoce el fondo de inversión como válidos.

Tipo	Renta Variable
Categoría	Especializada en acciones internacionales - RVESACCINT
Clave de Pizarra	BMERINF
Calificación	N.A.
Fecha de Autorización	26/10/2018

Importante: El valor de un fondo de inversión, cualquiera que sea su política de inversión, está sujeta a la fluctuación de los mercados, por lo que el inversionista puede obtener ganancias y pérdidas.

Objetivo de Inversión

El objetivo del Fondo es ofrecer al inversionista la opción de invertir preponderantemente en mercados accionarios de países latinoamericanos y certificados bursátiles fiduciarios inmobiliarios, de inversión en energía e infraestructura. El Fondo invertirá complementariamente en valores de deuda, depósitos bancarios de dinero a la vista e instrumentos financieros derivados.

El fondo no cuenta con un plazo mínimo de permanencia. Sin embargo, para percibir los resultados de la estrategia de inversión, se recomienda una permanencia mínima de por lo menos 1 año.

Información Relevante

Los Fondos de Inversión no cuentan con Asamblea de accionistas, Consejo de Administración o comisario: Las funciones de la asamblea de accionistas, así como las actividades del consejo de administración están encomendadas a BBVA Bancomer Gestión, S.A. de C.V. Sociedad Operadora de Fondos de Inversión. La vigilancia del Fondo de Inversión está asignada al contralor normativo de dicha sociedad. El fondo tiene un riesgo de inversión alto, que estará asociado principalmente al riesgo de mercado de los precios de las acciones que cotizan en Bolsa, riesgo por variaciones del tipo de cambio del peso con respecto a otra divisa y riesgo por activos extranjeros.

Valor en riesgo (VaR) de la cartera de inversión respecto de sus activos netos: 5.660% con una probabilidad del 95.00%

La pérdida que en un escenario pesimista (5 en 100 veces) que puede enfrentar el Fondo en un lapso de un día, es de \$56.600 pesos por cada mil pesos invertidos. (Este dato es sólo una estimación y válido únicamente en condiciones normales de mercado, las expectativas de pérdida podrían ser mayores, incluso por el monto total de la inversión realizada)

Desempeño histórico

Serie: EX Índice de Referencia MEX_10MAX

Tabla de Rendimientos Efectivos						
	Último Mes	Últimos 3 Meses	Últimos 12 Meses	2019	2018	2017
Rendimiento Bruto	13.97%	18.06%	13.60%	21.13%	-1.71%	11.55%
Rendimiento Neto	N.D.	4.19%	1.19%	N.D.	N.D.	N.D.
Tasa Libre de Riesgo (CETES 28 Días)	N.D.	N.D.	N.D.	8.12%	7.87%	6.83%
Índice de Referencia	15.50%	18.98%	19.57%	-9.58%	-6.37%	7.67%

El rendimiento neto es el rendimiento después de comisiones y el que obtuvo el inversionista en el periodo.

La tasa libre de riesgo es el rendimiento del índice Cetes de plazo 28 días de Valmer, no incluye descuentos por comisiones o cualquier otro gasto.

El índice de referencia es la base de referencia del fondo antes de gastos administrativos, comisiones e impuestos.

* El desempeño del fondo en el pasado, no necesariamente es indicativo del desempeño que tendrá en el futuro.

Régimen y política de inversión

a) Estrategia de administración: Activa

Clase y Serie Accionaria	Posibles Adquirientes	Montos mínimos de Inversión
EX	Personas Físicas residentes en el extranjero	No aplica

b) El fondo podrá invertir: hasta el 20% en valores de deuda, hasta el 20% en reporto, al menos 80% en mercado accionario de países latinoamericanos, hasta 40% en Fibras, hasta 20% en depósitos bancarios de dinero a la vista, hasta 10% en préstamo de valores, al menos 10% de valores de fácil realización y hasta 40% en instrumentos financieros derivados.

c) Los criterios para la selección de instrumentos de Deuda serán: a) Valores en mercados nacionales e internacionales b) En directo, en reporto o en mecanismos de inversión colectiva (Fondos de Inversión, ETFs y/o TRACs). Los criterios para la selección de instrumentos de Renta Variable: a) Cotizados en mercados accionarios de países latinoamericanos. b) En directo y/o a través de mecanismos de inversión colectiva (Fondos de Inversión, ETFs y/o TRACs).

d) La base que se utilizará como referencia para calcular el rendimiento es el índice MEX_10MAX

e) El fondo invertirá en activos objeto de inversión emitidos por Sociedades del mismo consorcio empresarial al que pertenezca la Sociedad Operadora, siempre y cuando sean emitidos, avalados o aceptados por instituciones de crédito, hasta por un máximo del 20%

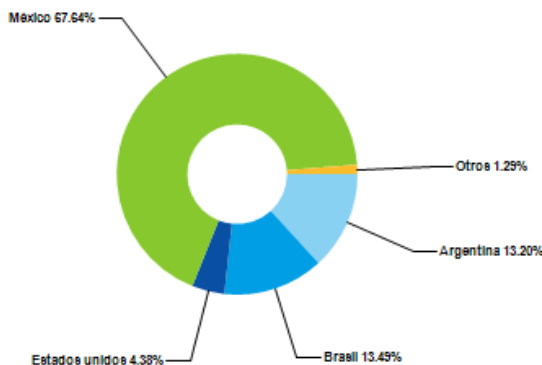
f) El Fondo podrá celebrar operaciones de préstamo de valores, instrumentos financieros derivados y certificados bursátiles fiduciarios indizados, inmobiliarios y de inversión en energía e infraestructura. El fondo no podrá celebrar operaciones con valores estructurados y valores respaldados por activos.

Composición de la cartera de inversión

Principales inversiones al mes de Noviembre 2020

Emisora	Activo objeto de inversión - Nombre	Subyacente Tipo	Monto(\$ MDP)	%
VALE	Vale	Acciones SIC	6.4	13.2
GGB	Gerdau	Acciones SIC	5.0	10.4
GMEXICO	Grupo México	Acc. industriales, comerciales y servicios	4.3	8.9
SITES	Telesites, S.A.B. de C.V.	Renta Variable	4.3	9.0
VESTA	Corporación Inmobiliaria Vesta	Acc. industriales, comerciales y servicios	4.2	8.7
CEMEX	Cemex	Acc. industriales, comerciales y servicios	4.1	8.5
IENOVA	Infraestructura Energética Nova	Acc. industriales, comerciales y servicios	3.3	6.9
GCC	Grupo Cementos de Chihuahua	Acc. industriales, comerciales y servicios	3.2	6.7
PINFRA	Promotora y Operadora de Infraestructura	Acc. industriales, comerciales y servicios	2.5	5.3
PBR	Petroleo Brasileiro	Acciones SIC	2.1	4.4
Cartera Total			48.3	100.0

Por sector de actividad económica



Comisiones y remuneraciones por la prestación de servicios
Información sobre comisiones y remuneraciones
Pagadas por el Cliente

Concepto	Serie: EX		Serie mas representativa: P	
	%	\$	%	\$
Incumplimiento plazo mínimo de permanencia	No aplica	No aplica	No aplica	No aplica
Incumplimiento del saldo mínimo de inversión	No aplica	No aplica	No aplica	No aplica
Compra de acciones (máx. sobre monto operado)	1.70%	-	1.70%	-
Venta de acciones (máx. sobre monto operado)	1.70%	-	1.70%	-
Servicio por asesoría	No aplica	No aplica	No aplica	No aplica
Servicio de custodia de activos Objeto de inversión	No aplica	No aplica	No aplica	No aplica
Servicio de administración de acciones	No aplica	No aplica	No aplica	No aplica
Otras	No aplica	No aplica	No aplica	No aplica

Las comisiones por compra y venta de acciones, pueden disminuir el monto total de su inversión. Esto implica que usted recibiría un monto menor después de una operación. Lo anterior, junto con las comisiones pagadas por el fondo, representa una reducción del rendimiento total que recibiría por su inversión en el fondo.

Las comisiones por distribución de acciones corresponden a la distribuidora más representativa.

Pagadas por el Fondo de inversión

Concepto	Serie: EX		Serie mas representativa: P	
	%	\$	%	\$
Administración de activos	1.00	10.00	1.00	10.00
Administración de activos/sobre desempeño	No aplica	No aplica	No aplica	No aplica
Distribución de acciones	2.00	20.00	2.00	20.00
Valuación de acciones	0.00	0.00	0.02	0.23
Depósito de Activos Objeto de Inversión	0.00	0.00	0.01	0.14
Depósito de acciones	No aplica	No aplica	No aplica	No aplica
Contabilidad	No aplica	No aplica	No aplica	No aplica
Otras*	0.00	0.00	0.94	9.40
Total	3.00	30.00	3.98	39.77

Algunos prestadores de servicios pueden establecer acuerdos con el fondo y ofrecerle descuentos por sus servicios. Para conocer de su existencia y el posible beneficio para usted, pregunte con su distribuidor.

El prospecto de información, contiene un mayor detalle de los conflictos de interés a los que pudiera estar sujeto.

* Monto por cada \$1,000 pesos invertidos

*Otras incluye: proveedor de precios y servicios administrativos

Políticas para la compra-venta de acciones

Plazo mínimo de permanencia		No aplica	Liquidez	Diaria
Recepción de Ordenes	Compra	Todos los días hábiles	Horario	8:30 hrs hasta dos horas antes del cierre del mercado
	Venta	Todos los días hábiles		
Ejecución de Operaciones	Compra	Mismo día	Límites de Recompra	10%
	Venta	Mismo día		
Liquidación de Operaciones	Compra	48 horas	*Diferencial	No se ha aplicado
	Venta	48 horas		

*El fondo de inversión ante condiciones desordenadas de mercado u operaciones inusuales, podrá aplicar a las operaciones de compraventa de sus acciones, un diferencial sobre el precio actualizado de valuación de dichas acciones, que haya determinado previamente y conservarlo a favor de los inversionistas que permanecen en el fondo. Para mayor información consulte el prospecto en www.bbva.mx.

Prestadores de Servicios

Operadora	BBVA Bancomer Gestión, S.A. de C.V. Sociedad Operadora de Fondos de Inversión
Distribuidora(s)	BBVA Bancomer, S.A., Institución de Banca Múltiple Casa de Bolsa BBVA Bancomer, S.A. de C.V.
Valuadora	Operadora COVAF, S.A. de C.V., Sociedad Operadora Limitada de Fondos de Inversión

Advertencias

El fondo de inversión no cuenta con garantía alguna del IPAB, ni de la sociedad operadora ni del Grupo Financiero al que, en su caso, esta última pertenezca. La inversión en el fondo se encuentra respaldada hasta por el monto de su patrimonio.

La inscripción en el Registro Nacional de Valores tendrá efectos declarativos y no convalidan los actos jurídicos que sean nulos de conformidad con las leyes aplicables, ni implican certificación sobre la bondad de los valores inscritos en el mismo, o sobre la solvencia, liquidez o calidad crediticia del fondo de inversión.

Centro de atención al inversionista

Contacto	Con su ejecutivo de cuenta o a través de www.bbva.mx
Número telefónico	55-52-26-26-63
Horario	Lunes a Domingo de 8:00am a 10:00pm. En www.bbva.mx las 24 hr
Página(s) electrónica(s)	
Operadora	www.bbva.mx
Distribuidora(s)	www.bbva.mx

Ningún intermediario financiero, apoderado para celebrar operaciones con el público, o cualquier otra persona, está autorizado para proporcionar información o hacer declaración alguna adicional al contenido del presente documento o el prospecto de información al público inversionista, por lo que deberán entenderse como no autorizadas por el fondo.

Para mayor información, visite la página electrónica de nuestra operadora y/o distribuidora(s), donde podrá consultar el prospecto de información al público inversionista actualizado del Fondo de Inversión, así como la información actualizada sobre la cartera de inversiones de el fondo.

El presente documento y el prospecto de información al público inversionista, son los únicos documentos de venta que reconoce el fondo de inversión como válidos.

Tipo	Renta Variable
Categoría	Especializada en acciones internacionales - RVESACCINT
Clave de Pizarra	BMERINF
Calificación	N.A.
Fecha de Autorización	26/10/2018

Importante: El valor de un fondo de inversión, cualquiera que sea su política de inversión, está sujeta a la fluctuación de los mercados, por lo que el inversionista puede obtener ganancias y pérdidas.

Objetivo de Inversión

El objetivo del Fondo es ofrecer al inversionista la opción de invertir preponderantemente en mercados accionarios de países latinoamericanos y certificados bursátiles fiduciarios inmobiliarios, de inversión en energía e infraestructura. El Fondo invertirá complementariamente en valores de deuda, depósitos bancarios de dinero a la vista e instrumentos financieros derivados.

El fondo no cuenta con un plazo mínimo de permanencia. Sin embargo, para percibir los resultados de la estrategia de inversión, se recomienda una permanencia mínima de por lo menos 1 año.

Información Relevante

Los Fondos de Inversión no cuentan con Asamblea de accionistas, Consejo de Administración o comisario: Las funciones de la asamblea de accionistas, así como las actividades del consejo de administración están encomendadas a BBVA Bancomer Gestión, S.A. de C.V. Sociedad Operadora de Fondos de Inversión. La vigilancia del Fondo de Inversión está asignada al contralor normativo de dicha sociedad. El fondo tiene un riesgo de inversión alto, que estará asociado principalmente al riesgo de mercado de los precios de las acciones que cotizan en Bolsa, riesgo por variaciones del tipo de cambio del peso con respecto a otra divisa y riesgo por activos extranjeros.

Valor en riesgo (VaR) de la cartera de inversión respecto de sus activos netos: 5.660% con una probabilidad del 95.00%

La pérdida que en un escenario pesimista (5 en 100 veces) que puede enfrentar el Fondo en un lapso de un día, es de \$56.600 pesos por cada mil pesos invertidos. (Este dato es sólo una estimación y válido únicamente en condiciones normales de mercado, las expectativas de pérdida podrían ser mayores, incluso por el monto total de la inversión realizada)

Desempeño histórico

Serie: F Índice de Referencia MEX_10MAX

Tabla de Rendimientos Efectivos						
	Último Mes	Últimos 3 Meses	Últimos 12 Meses	2019	2018	2017
Rendimiento Bruto	13.97%	18.06%	13.60%	21.13%	-1.71%	11.55%
Rendimiento Neto	N.D.	N.D.	N.D.	N.D.	N.D.	N.D.
Tasa Libre de Riesgo (CETES 28 Días)	N.D.	N.D.	N.D.	8.12%	7.87%	6.83%
Índice de Referencia	15.50%	18.98%	19.57%	-9.58%	-6.37%	7.67%

El rendimiento neto es el rendimiento después de comisiones y el que obtuvo el inversionista en el periodo.

La tasa libre de riesgo es el rendimiento del índice Cetes de plazo 28 días de Valmer, no incluye descuentos por comisiones o cualquier otro gasto.

El índice de referencia es la base de referencia del fondo antes de gastos administrativos, comisiones e impuestos.

* El desempeño del fondo en el pasado, no necesariamente es indicativo del desempeño que tendrá en el futuro.

Régimen y política de inversión

a) Estrategia de administración: Activa

Clase y Serie Accionaria	Posibles Adquirientes	Montos mínimos de Inversión
F	Fondos de Inversión	No aplica

b) El fondo podrá invertir: hasta el 20% en valores de deuda, hasta el 20% en reporto, al menos 80% en mercado accionario de países latinoamericanos, hasta 40% en Fibras, hasta 20% en depósitos bancarios de dinero a la vista, hasta 10% en préstamo de valores, al menos 10% de valores de fácil realización y hasta 40% en instrumentos financieros derivados.

c) Los criterios para la selección de instrumentos de Deuda serán: a) Valores en mercados nacionales e internacionales b) En directo, en reporto o en mecanismos de inversión colectiva (Fondos de Inversión, ETFs y/o TRACs). Los criterios para la selección de instrumentos de Renta Variable: a) Cotizados en mercados accionarios de países latinoamericanos. b) En directo y/o a través de mecanismos de inversión colectiva (Fondos de Inversión, ETFs y/o TRACs).

d) La base que se utilizará como referencia para calcular el rendimiento es el índice MEX_10MAX

e) El fondo invertirá en activos objeto de inversión emitidos por Sociedades del mismo consorcio empresarial al que pertenezca la Sociedad Operadora, siempre y cuando sean emitidos, avalados o aceptados por instituciones de crédito, hasta por un máximo del 20%

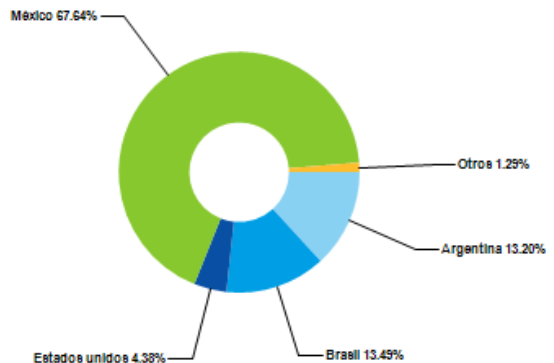
f) El Fondo podrá celebrar operaciones de préstamo de valores, instrumentos financieros derivados y certificados bursátiles fiduciarios indizados, inmobiliarios y de inversión en energía e infraestructura. El fondo no podrá celebrar operaciones con valores estructurados y valores respaldados por activos.

Composición de la cartera de inversión

Principales inversiones al mes de Noviembre 2020

Emisora	Activo objeto de inversión - Nombre	Subyacente Tipo	Monto(\$ MDP)	%
VALE	Vale	Acciones SIC	6.4	13.2
GGB	Gerdau	Acciones SIC	5.0	10.4
GMEXICO	Grupo México	Acc. industriales, comerciales y servicios	4.3	8.9
SITES	Telesites, S.A.B. de C.V.	Renta Variable	4.3	9.0
VESTA	Corporación Inmobiliaria Vesta	Acc. industriales, comerciales y servicios	4.2	8.7
CEMEX	Cemex	Acc. industriales, comerciales y servicios	4.1	8.5
IENOVA	Infraestructura Energética Nova	Acc. industriales, comerciales y servicios	3.3	6.9
GCC	Grupo Cementos de Chihuahua	Acc. industriales, comerciales y servicios	3.2	6.7
PINFRA	Promotora y Operadora de Infraestructura	Acc. industriales, comerciales y servicios	2.5	5.3
PBR	Petroleo Brasileiro	Acciones SIC	2.1	4.4
Cartera Total			48.3	100.0

Por sector de actividad económica



Comisiones y remuneraciones por la prestación de servicios
Información sobre comisiones y remuneraciones

Pagadas por el Cliente	Serie: F		Serie mas representativa: P	
	%	\$	%	\$
Concepto				
Incumplimiento plazo mínimo de permanencia	No aplica	No aplica	No aplica	No aplica
Incumplimiento del saldo mínimo de inversión	No aplica	No aplica	No aplica	No aplica
Compra de acciones (máx. sobre monto operado)	1.70%	-	1.70%	-
Venta de acciones (máx. sobre monto operado)	1.70%	-	1.70%	-
Servicio por asesoría	No aplica	No aplica	No aplica	No aplica
Servicio de custodia de activos Objeto de inversión	No aplica	No aplica	No aplica	No aplica
Servicio de administración de acciones	No aplica	No aplica	No aplica	No aplica
Otras	No aplica	No aplica	No aplica	No aplica

Las comisiones por compra y venta de acciones, pueden disminuir el monto total de su inversión. Esto implica que usted recibiría un monto menor después de una operación. Lo anterior, junto con las comisiones pagadas por el fondo, representa una reducción del rendimiento total que recibiría por su inversión en el fondo.

Las comisiones por distribución de acciones corresponden a la distribuidora más representativa.

Pagadas por el Fondo de inversión	Serie: F		Serie mas representativa: P	
	%	\$	%	\$
Concepto				
Administración de activos	0.00	0.03	1.00	10.00
Administración de activos/sobre desempeño	No aplica	No aplica	No aplica	No aplica
Distribución de acciones	0.01	0.07	2.00	20.00
Valuación de acciones	0.00	0.00	0.02	0.23
Depósito de Activos Objeto de Inversión	0.00	0.00	0.01	0.14
Depósito de acciones	No aplica	No aplica	No aplica	No aplica
Contabilidad	No aplica	No aplica	No aplica	No aplica
Otras*	0.00	0.00	0.94	9.40
Total	0.01	0.10	3.98	39.77

Algunos prestadores de servicios pueden establecer acuerdos con el fondo y ofrecerle descuentos por sus servicios. Para conocer de su existencia y el posible beneficio para usted, pregunte con su distribuidor.

El prospecto de información, contiene un mayor detalle de los conflictos de interés a los que pudiera estar sujeto.

* Monto por cada \$1,000 pesos invertidos

*Otras incluye: proveedor de precios y servicios administrativos

Políticas para la compra-venta de acciones

Plazo mínimo de permanencia		No aplica	Liquidez	Diaria
Recepción de Ordenes	Compra	Todos los días hábiles	Horario	8:30 hrs hasta dos horas antes del cierre del mercado
	Venta	Todos los días hábiles		
Ejecución de Operaciones	Compra	Mismo día	Límites de Recompra	10%
	Venta	Mismo día		
Liquidación de Operaciones	Compra	48 horas	*Diferencial	No se ha aplicado
	Venta	48 horas		

*El fondo de inversión ante condiciones desordenadas de mercado u operaciones inusuales, podrá aplicar a las operaciones de compraventa de sus acciones, un diferencial sobre el precio actualizado de valuación de dichas acciones, que haya determinado previamente y conservarlo a favor de los inversionistas que permanecen en el fondo. Para mayor información consulte el prospecto en www.bbva.mx.

Prestadores de Servicios

Operadora	BBVA Bancomer Gestión, S.A. de C.V. Sociedad Operadora de Fondos de Inversión
Distribuidora(s)	BBVA Bancomer, S.A., Institución de Banca Múltiple Casa de Bolsa BBVA Bancomer, S.A. de C.V.
Valuadora	Operadora COVAF, S.A. de C.V., Sociedad Operadora Limitada de Fondos de Inversión

Advertencias

El fondo de inversión no cuenta con garantía alguna del IPAB, ni de la sociedad operadora ni del Grupo Financiero al que, en su caso, esta última pertenezca. La inversión en el fondo se encuentra respaldada hasta por el monto de su patrimonio.

La inscripción en el Registro Nacional de Valores tendrá efectos declarativos y no convalidan los actos jurídicos que sean nulos de conformidad con las leyes aplicables, ni implican certificación sobre la bondad de los valores inscritos en el mismo, o sobre la solvencia, liquidez o calidad crediticia del fondo de inversión.

Centro de atención al inversionista

Contacto	Con su ejecutivo de cuenta o a través de www.bbva.mx
Número telefónico	55-52-26-26-63
Horario	Lunes a Domingo de 8:00am a 10:00pm. En www.bbva.mx las 24 hr
Página(s) electrónica(s)	
Operadora	www.bbva.mx
Distribuidora(s)	www.bbva.mx

Ningún intermediario financiero, apoderado para celebrar operaciones con el público, o cualquier otra persona, está autorizado para proporcionar información o hacer declaración alguna adicional al contenido del presente documento o el prospecto de información al público inversionista, por lo que deberán entenderse como no autorizadas por el fondo.

Para mayor información, visite la página electrónica de nuestra operadora y/o distribuidora(s), donde podrá consultar el prospecto de información al público inversionista actualizado del Fondo de Inversión, así como la información actualizada sobre la cartera de inversiones de el fondo.

El presente documento y el prospecto de información al público inversionista, son los únicos documentos de venta que reconoce el fondo de inversión como válidos.

Tipo	Renta Variable
Categoría	Especializada en acciones internacionales - RVESACCINT
Clave de Pizarra	BMERINF
Calificación	N.A.
Fecha de Autorización	26/10/2018

Importante: El valor de un fondo de inversión, cualquiera que sea su política de inversión, está sujeta a la fluctuación de los mercados, por lo que el inversionista puede obtener ganancias y pérdidas.

Objetivo de Inversión

El objetivo del Fondo es ofrecer al inversionista la opción de invertir preponderantemente en mercados accionarios de países latinoamericanos y certificados bursátiles fiduciarios inmobiliarios, de inversión en energía e infraestructura. El Fondo invertirá complementariamente en valores de deuda, depósitos bancarios de dinero a la vista e instrumentos financieros derivados.

El fondo no cuenta con un plazo mínimo de permanencia. Sin embargo, para percibir los resultados de la estrategia de inversión, se recomienda una permanencia mínima de por lo menos 1 año.

Información Relevante

Los Fondos de Inversión no cuentan con Asamblea de accionistas, Consejo de Administración o comisario: Las funciones de la asamblea de accionistas, así como las actividades del consejo de administración están encomendadas a BBVA Bancomer Gestión, S.A. de C.V. Sociedad Operadora de Fondos de Inversión. La vigilancia del Fondo de Inversión está asignada al contralor normativo de dicha sociedad. El fondo tiene un riesgo de inversión alto, que estará asociado principalmente al riesgo de mercado de los precios de las acciones que cotizan en Bolsa, riesgo por variaciones del tipo de cambio del peso con respecto a otra divisa y riesgo por activos extranjeros.

Valor en riesgo (VaR) de la cartera de inversión respecto de sus activos netos: 5.660% con una probabilidad del 95.00%

La pérdida que en un escenario pesimista (5 en 100 veces) que puede enfrentar el Fondo en un lapso de un día, es de \$56.600 pesos por cada mil pesos invertidos. (Este dato es sólo una estimación y válido únicamente en condiciones normales de mercado, las expectativas de pérdida podrían ser mayores, incluso por el monto total de la inversión realizada)

Desempeño histórico

Serie: GB Índice de Referencia MEX_10MAX

Tabla de Rendimientos Efectivos						
	Último Mes	Últimos 3 Meses	Últimos 12 Meses	2019	2018	2017
Rendimiento Bruto	13.97%	18.06%	13.60%	21.13%	-1.71%	11.55%
Rendimiento Neto	13.86%	17.63%	12.29%	19.88%	-3.31%	10.23%
Tasa Libre de Riesgo (CETES 28 Días)	N.D.	N.D.	N.D.	8.12%	7.87%	6.83%
Índice de Referencia	15.50%	18.98%	19.57%	-9.58%	-6.37%	7.67%

El rendimiento neto es el rendimiento después de comisiones y el que obtuvo el inversionista en el periodo.

La tasa libre de riesgo es el rendimiento del índice Cetes de plazo 28 días de Valmer, no incluye descuentos por comisiones o cualquier otro gasto.

El índice de referencia es la base de referencia del fondo antes de gastos administrativos, comisiones e impuestos.

* El desempeño del fondo en el pasado, no necesariamente es indicativo del desempeño que tendrá en el futuro.

Régimen y política de inversión

a) Estrategia de administración: Activa

Clase y Serie Accionaria	Posibles Adquirientes	Montos mínimos de Inversión
GB	Empleados y jubilados del grupo financiero	No aplica

b) El fondo podrá invertir: hasta el 20% en valores de deuda, hasta el 20% en reporto, al menos 80% en mercado accionario de países latinoamericanos, hasta 40% en Fibras, hasta 20% en depósitos bancarios de dinero a la vista, hasta 10% en préstamo de valores, al menos 10% de valores de fácil realización y hasta 40% en instrumentos financieros derivados.

c) Los criterios para la selección de instrumentos de Deuda serán: a) Valores en mercados nacionales e internacionales b) En directo, en reporto o en mecanismos de inversión colectiva (Fondos de Inversión, ETFs y/o TRACs). Los criterios para la selección de instrumentos de Renta Variable: a) Cotizados en mercados accionarios de países latinoamericanos. b) En directo y/o a través de mecanismos de inversión colectiva (Fondos de Inversión, ETFs y/o TRACs).

d) La base que se utilizará como referencia para calcular el rendimiento es el índice MEX_10MAX

e) El fondo invertirá en activos objeto de inversión emitidos por Sociedades del mismo consorcio empresarial al que pertenezca la Sociedad Operadora, siempre y cuando sean emitidos, avalados o aceptados por instituciones de crédito, hasta por un máximo del 20%

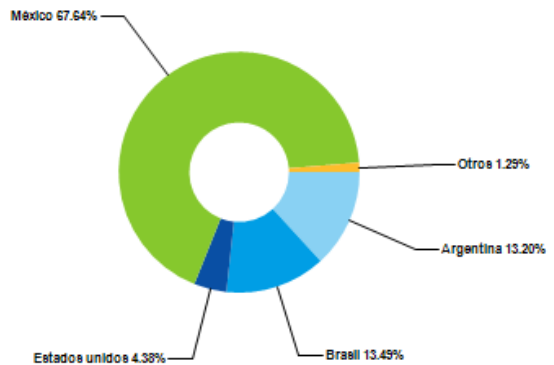
f) El Fondo podrá celebrar operaciones de préstamo de valores, instrumentos financieros derivados y certificados bursátiles fiduciarios indizados, inmobiliarios y de inversión en energía e infraestructura. El fondo no podrá celebrar operaciones con valores estructurados y valores respaldados por activos.

Composición de la cartera de inversión

Principales inversiones al mes de Noviembre 2020

Emisora	Activo objeto de inversión - Nombre	Subyacente Tipo	Monto(\$ MDP)	%
VALE	Vale	Acciones SIC	6.4	13.2
GGB	Gerdau	Acciones SIC	5.0	10.4
GMEXICO	Grupo México	Acc. industriales, comerciales y servicios	4.3	8.9
SITES	Telesites, S.A.B. de C.V.	Renta Variable	4.3	9.0
VESTA	Corporación Inmobiliaria Vesta	Acc. industriales, comerciales y servicios	4.2	8.7
CEMEX	Cemex	Acc. industriales, comerciales y servicios	4.1	8.5
IENOVA	Infraestructura Energética Nova	Acc. industriales, comerciales y servicios	3.3	6.9
GCC	Grupo Cementos de Chihuahua	Acc. industriales, comerciales y servicios	3.2	6.7
PINFRA	Promotora y Operadora de Infraestructura	Acc. industriales, comerciales y servicios	2.5	5.3
PBR	Petroleo Brasileiro	Acciones SIC	2.1	4.4
Cartera Total			48.3	100.0

Por sector de actividad económica



Comisiones y remuneraciones por la prestación de servicios
Información sobre comisiones y remuneraciones

Pagadas por el Cliente	Serie: GB		Serie mas representativa: P	
	%	\$	%	\$
Concepto				
Incumplimiento plazo mínimo de permanencia	No aplica	No aplica	No aplica	No aplica
Incumplimiento del saldo mínimo de inversión	No aplica	No aplica	No aplica	No aplica
Compra de acciones (máx. sobre monto operado)	1.70%	-	1.70%	-
Venta de acciones (máx. sobre monto operado)	1.70%	-	1.70%	-
Servicio por asesoría	No aplica	No aplica	No aplica	No aplica
Servicio de custodia de activos Objeto de inversión	No aplica	No aplica	No aplica	No aplica
Servicio de administración de acciones	No aplica	No aplica	No aplica	No aplica
Otras	No aplica	No aplica	No aplica	No aplica

Las comisiones por compra y venta de acciones, pueden disminuir el monto total de su inversión. Esto implica que usted recibiría un monto menor después de una operación. Lo anterior, junto con las comisiones pagadas por el fondo, representa una reducción del rendimiento total que recibiría por su inversión en el fondo.

Las comisiones por distribución de acciones corresponden a la distribuidora más representativa.

Pagadas por el Fondo de inversión	Serie: GB		Serie mas representativa: P	
	%	\$	%	\$
Concepto				
Administración de activos	0.12	1.17	1.00	10.00
Administración de activos/sobre desempeño	No aplica	No aplica	No aplica	No aplica
Distribución de acciones	0.23	2.33	2.00	20.00
Valuación de acciones	0.02	0.22	0.02	0.23
Depósito de Activos Objeto de Inversión	0.01	0.15	0.01	0.14
Depósito de acciones	No aplica	No aplica	No aplica	No aplica
Contabilidad	No aplica	No aplica	No aplica	No aplica
Otras*	0.56	5.65	0.94	9.40
Total	0.95	9.52	3.98	39.77

Algunos prestadores de servicios pueden establecer acuerdos con el fondo y ofrecerle descuentos por sus servicios. Para conocer de su existencia y el posible beneficio para usted, pregunte con su distribuidor.

El prospecto de información, contiene un mayor detalle de los conflictos de interés a los que pudiera estar sujeto.

* Monto por cada \$1,000 pesos invertidos

*Otras incluye: proveedor de precios y servicios administrativos

Políticas para la compra-venta de acciones

Plazo mínimo de permanencia		No aplica	Liquidez	Diaria
Recepción de Ordenes	Compra	Todos los días hábiles	Horario	8:30 hrs hasta dos horas antes del cierre del mercado
	Venta	Todos los días hábiles		
Ejecución de Operaciones	Compra	Mismo día	Límites de Recompra	10%
	Venta	Mismo día		
Liquidación de Operaciones	Compra	48 horas	*Diferencial	No se ha aplicado
	Venta	48 horas		

*El fondo de inversión ante condiciones desordenadas de mercado u operaciones inusuales, podrá aplicar a las operaciones de compraventa de sus acciones, un diferencial sobre el precio actualizado de valuación de dichas acciones, que haya determinado previamente y conservarlo a favor de los inversionistas que permanecen en el fondo. Para mayor información consulte el prospecto en www.bbva.mx.

Prestadores de Servicios

Operadora	BBVA Bancomer Gestión, S.A. de C.V. Sociedad Operadora de Fondos de Inversión
Distribuidora(s)	BBVA Bancomer, S.A., Institución de Banca Múltiple Casa de Bolsa BBVA Bancomer, S.A. de C.V.
Valuadora	Operadora COVAF, S.A. de C.V., Sociedad Operadora Limitada de Fondos de Inversión

Advertencias

El fondo de inversión no cuenta con garantía alguna del IPAB, ni de la sociedad operadora ni del Grupo Financiero al que, en su caso, esta última pertenezca. La inversión en el fondo se encuentra respaldada hasta por el monto de su patrimonio. La inscripción en el Registro Nacional de Valores tendrá efectos declarativos y no convalidan los actos jurídicos que sean nulos de conformidad con las leyes aplicables, ni implican certificación sobre la bondad de los valores inscritos en el mismo, o sobre la solvencia, liquidez o calidad crediticia del fondo de inversión.

Centro de atención al inversionista

Contacto	Con su ejecutivo de cuenta o a través de www.bbva.mx
Número telefónico	55-52-26-26-63
Horario	Lunes a Domingo de 8:00am a 10:00pm. En www.bbva.mx las 24 hr
Página(s) electrónica(s)	
Operadora	www.bbva.mx
Distribuidora(s)	www.bbva.mx

Ningún intermediario financiero, apoderado para celebrar operaciones con el público, o cualquier otra persona, está autorizado para proporcionar información o hacer declaración alguna adicional al contenido del presente documento o el prospecto de información al público inversionista, por lo que deberán entenderse como no autorizadas por el fondo.

Para mayor información, visite la página electrónica de nuestra operadora y/o distribuidora(s), donde podrá consultar el prospecto de información al público inversionista actualizado del Fondo de Inversión, así como la información actualizada sobre la cartera de inversiones de el fondo.

El presente documento y el prospecto de información al público inversionista, son los únicos documentos de venta que reconoce el fondo de inversión como válidos.

Tipo	Renta Variable
Categoría	Especializada en acciones internacionales - RVESACCINT
Clave de Pizarra	BMERINF
Calificación	N.A.
Fecha de Autorización	26/10/2018

Importante: El valor de un fondo de inversión, cualquiera que sea su política de inversión, está sujeta a la fluctuación de los mercados, por lo que el inversionista puede obtener ganancias y pérdidas.

Objetivo de Inversión

El objetivo del Fondo es ofrecer al inversionista la opción de invertir preponderantemente en mercados accionarios de países latinoamericanos y certificados bursátiles fiduciarios inmobiliarios, de inversión en energía e infraestructura. El Fondo invertirá complementariamente en valores de deuda, depósitos bancarios de dinero a la vista e instrumentos financieros derivados.

El fondo no cuenta con un plazo mínimo de permanencia. Sin embargo, para percibir los resultados de la estrategia de inversión, se recomienda una permanencia mínima de por lo menos 1 año.

Información Relevante

Los Fondos de Inversión no cuentan con Asamblea de accionistas, Consejo de Administración o comisario: Las funciones de la asamblea de accionistas, así como las actividades del consejo de administración están encomendadas a BBVA Bancomer Gestión, S.A. de C.V. Sociedad Operadora de Fondos de Inversión. La vigilancia del Fondo de Inversión está asignada al contralor normativo de dicha sociedad. El fondo tiene un riesgo de inversión alto, que estará asociado principalmente al riesgo de mercado de los precios de las acciones que cotizan en Bolsa, riesgo por variaciones del tipo de cambio del peso con respecto a otra divisa y riesgo por activos extranjeros.

Valor en riesgo (VaR) de la cartera de inversión respecto de sus activos netos: 5.660% con una probabilidad del 95.00%

La pérdida que en un escenario pesimista (5 en 100 veces) que puede enfrentar el Fondo en un lapso de un día, es de \$56.600 pesos por cada mil pesos invertidos. (Este dato es sólo una estimación y válido únicamente en condiciones normales de mercado, las expectativas de pérdida podrían ser mayores, incluso por el monto total de la inversión realizada)

Desempeño histórico

Serie: GPF Índice de Referencia MEX_10MAX

Tabla de Rendimientos Efectivos						
	Último Mes	Últimos 3 Meses	Últimos 12 Meses	2019	2018	2017
Rendimiento Bruto	13.97%	18.06%	13.60%	21.13%	-1.71%	11.55%
Rendimiento Neto	N.D.	N.D.	N.D.	N.D.	N.D.	N.D.
Tasa Libre de Riesgo (CETES 28 Días)	N.D.	N.D.	N.D.	8.12%	7.87%	6.83%
Índice de Referencia	15.50%	18.98%	19.57%	-9.58%	-6.37%	7.67%

El rendimiento neto es el rendimiento después de comisiones y el que obtuvo el inversionista en el periodo.

La tasa libre de riesgo es el rendimiento del índice Cetes de plazo 28 días de Valmer, no incluye descuentos por comisiones o cualquier otro gasto.

El índice de referencia es la base de referencia del fondo antes de gastos administrativos, comisiones e impuestos.

* El desempeño del fondo en el pasado, no necesariamente es indicativo del desempeño que tendrá en el futuro.

Régimen y política de inversión

a) Estrategia de administración: Activa

Clase y Serie Accionaria	Posibles Adquirientes	Montos mínimos de Inversión
GPF	Gestión Portafolios Físicas	No aplica

b) El fondo podrá invertir: hasta el 20% en valores de deuda, hasta el 20% en reporto, al menos 80% en mercado accionario de países latinoamericanos, hasta 40% en Fibras, hasta 20% en depósitos bancarios de dinero a la vista, hasta 10% en préstamo de valores, al menos 10% de valores de fácil realización y hasta 40% en instrumentos financieros derivados.

c) Los criterios para la selección de instrumentos de Deuda serán: a) Valores en mercados nacionales e internacionales b) En directo, en reporto o en mecanismos de inversión colectiva (Fondos de Inversión, ETFs y/o TRACs). Los criterios para la selección de instrumentos de Renta Variable: a) Cotizados en mercados accionarios de países latinoamericanos. b) En directo y/o a través de mecanismos de inversión colectiva (Fondos de Inversión, ETFs y/o TRACs).

d) La base que se utilizará como referencia para calcular el rendimiento es el índice MEX_10MAX

e) El fondo invertirá en activos objeto de inversión emitidos por Sociedades del mismo consorcio empresarial al que pertenezca la Sociedad Operadora, siempre y cuando sean emitidos, avalados o aceptados por instituciones de crédito, hasta por un máximo del 20%

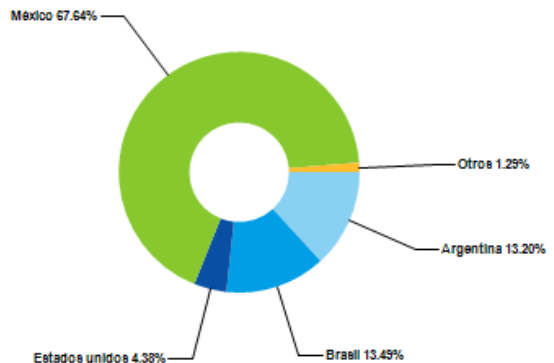
f) El Fondo podrá celebrar operaciones de préstamo de valores, instrumentos financieros derivados y certificados bursátiles fiduciarios indizados, inmobiliarios y de inversión en energía e infraestructura. El fondo no podrá celebrar operaciones con valores estructurados y valores respaldados por activos.

Composición de la cartera de inversión

Principales inversiones al mes de Noviembre 2020

Emisora	Activo objeto de inversión - Nombre	Subyacente Tipo	Monto(\$ MDP)	%
VALE	Vale	Acciones SIC	6.4	13.2
GGB	Gerdau	Acciones SIC	5.0	10.4
GMEXICO	Grupo México	Acc. industriales, comerciales y servicios	4.3	8.9
SITES	Telesites, S.A.B. de C.V.	Renta Variable	4.3	9.0
VESTA	Corporación Inmobiliaria Vesta	Acc. industriales, comerciales y servicios	4.2	8.7
CEMEX	Cemex	Acc. industriales, comerciales y servicios	4.1	8.5
IENOVA	Infraestructura Energética Nova	Acc. industriales, comerciales y servicios	3.3	6.9
GCC	Grupo Cementos de Chihuahua	Acc. industriales, comerciales y servicios	3.2	6.7
PINFRA	Promotora y Operadora de Infraestructura	Acc. industriales, comerciales y servicios	2.5	5.3
PBR	Petroleo Brasileiro	Acciones SIC	2.1	4.4
Cartera Total			48.3	100.0

Por sector de actividad económica



Comisiones y remuneraciones por la prestación de servicios
Información sobre comisiones y remuneraciones
Pagadas por el Cliente

Concepto	Serie: GPF		Serie mas representativa: P	
	%	\$	%	\$
Incumplimiento plazo mínimo de permanencia	No aplica	No aplica	No aplica	No aplica
Incumplimiento del saldo mínimo de inversión	No aplica	No aplica	No aplica	No aplica
Compra de acciones (máx. sobre monto operado)	1.70%	-	1.70%	-
Venta de acciones (máx. sobre monto operado)	1.70%	-	1.70%	-
Servicio por asesoría	No aplica	No aplica	No aplica	No aplica
Servicio de custodia de activos Objeto de inversión	No aplica	No aplica	No aplica	No aplica
Servicio de administración de acciones	No aplica	No aplica	No aplica	No aplica
Otras	No aplica	No aplica	No aplica	No aplica

Las comisiones por compra y venta de acciones, pueden disminuir el monto total de su inversión. Esto implica que usted recibiría un monto menor después de una operación. Lo anterior, junto con las comisiones pagadas por el fondo, representa una reducción del rendimiento total que recibiría por su inversión en el fondo.

Las comisiones por distribución de acciones corresponden a la distribuidora más representativa.

Pagadas por el Fondo de inversión

Concepto	Serie: GPF		Serie mas representativa: P	
	%	\$	%	\$
Administración de activos	0.00	0.03	1.00	10.00
Administración de activos/sobre desempeño	No aplica	No aplica	No aplica	No aplica
Distribución de acciones	0.01	0.07	2.00	20.00
Valuación de acciones	0.00	0.00	0.02	0.23
Depósito de Activos Objeto de Inversión	0.00	0.00	0.01	0.14
Depósito de acciones	No aplica	No aplica	No aplica	No aplica
Contabilidad	No aplica	No aplica	No aplica	No aplica
Otras*	0.00	0.00	0.94	9.40
Total	0.01	0.10	3.98	39.77

Algunos prestadores de servicios pueden establecer acuerdos con el fondo y ofrecerle descuentos por sus servicios. Para conocer de su existencia y el posible beneficio para usted, pregunte con su distribuidor.

El prospecto de información, contiene un mayor detalle de los conflictos de interés a los que pudiera estar sujeto.

* Monto por cada \$1,000 pesos invertidos

*Otras incluye: proveedor de precios y servicios administrativos

Políticas para la compra-venta de acciones

Plazo mínimo de permanencia		No aplica	Liquidez	Diaria
Recepción de Ordenes	Compra	Todos los días hábiles	Horario	8:30 hrs hasta dos horas antes del cierre del mercado
	Venta	Todos los días hábiles		
Ejecución de Operaciones	Compra	Mismo día	Límites de Recompra	10%
	Venta	Mismo día		
Liquidación de Operaciones	Compra	48 horas	*Diferencial	No se ha aplicado
	Venta	48 horas		

*El fondo de inversión ante condiciones desordenadas de mercado u operaciones inusuales, podrá aplicar a las operaciones de compraventa de sus acciones, un diferencial sobre el precio actualizado de valuación de dichas acciones, que haya determinado previamente y conservarlo a favor de los inversionistas que permanecen en el fondo. Para mayor información consulte el prospecto en www.bbva.mx.

Prestadores de Servicios

Operadora	BBVA Bancomer Gestión, S.A. de C.V. Sociedad Operadora de Fondos de Inversión
Distribuidora(s)	BBVA Bancomer, S.A., Institución de Banca Múltiple Casa de Bolsa BBVA Bancomer, S.A. de C.V.
Valuadora	Operadora COVAF, S.A. de C.V., Sociedad Operadora Limitada de Fondos de Inversión

Advertencias

El fondo de inversión no cuenta con garantía alguna del IPAB, ni de la sociedad operadora ni del Grupo Financiero al que, en su caso, esta última pertenezca. La inversión en el fondo se encuentra respaldada hasta por el monto de su patrimonio.

La inscripción en el Registro Nacional de Valores tendrá efectos declarativos y no convalidan los actos jurídicos que sean nulos de conformidad con las leyes aplicables, ni implican certificación sobre la bondad de los valores inscritos en el mismo, o sobre la solvencia, liquidez o calidad crediticia del fondo de inversión.

Centro de atención al inversionista

Contacto	Con su ejecutivo de cuenta o a través de www.bbva.mx
Número telefónico	55-52-26-26-63
Horario	Lunes a Domingo de 8:00am a 10:00pm. En www.bbva.mx las 24 hr
Página(s) electrónica(s)	
Operadora	www.bbva.mx
Distribuidora(s)	www.bbva.mx

Ningún intermediario financiero, apoderado para celebrar operaciones con el público, o cualquier otra persona, está autorizado para proporcionar información o hacer declaración alguna adicional al contenido del presente documento o el prospecto de información al público inversionista, por lo que deberán entenderse como no autorizadas por el fondo.

Para mayor información, visite la página electrónica de nuestra operadora y/o distribuidora(s), donde podrá consultar el prospecto de información al público inversionista actualizado del Fondo de Inversión, así como la información actualizada sobre la cartera de inversiones de el fondo.

El presente documento y el prospecto de información al público inversionista, son los únicos documentos de venta que reconoce el fondo de inversión como válidos.

Tipo	Renta Variable
Categoría	Especializada en acciones internacionales - RVESACCINT
Clave de Pizarra	BMERINF
Calificación	N.A.
Fecha de Autorización	26/10/2018

Importante: El valor de un fondo de inversión, cualquiera que sea su política de inversión, está sujeta a la fluctuación de los mercados, por lo que el inversionista puede obtener ganancias y pérdidas.

Objetivo de Inversión

El objetivo del Fondo es ofrecer al inversionista la opción de invertir preponderantemente en mercados accionarios de países latinoamericanos y certificados bursátiles fiduciarios inmobiliarios, de inversión en energía e infraestructura. El Fondo invertirá complementariamente en valores de deuda, depósitos bancarios de dinero a la vista e instrumentos financieros derivados.

El fondo no cuenta con un plazo mínimo de permanencia. Sin embargo, para percibir los resultados de la estrategia de inversión, se recomienda una permanencia mínima de por lo menos 1 año.

Información Relevante

Los Fondos de Inversión no cuentan con Asamblea de accionistas, Consejo de Administración o comisario: Las funciones de la asamblea de accionistas, así como las actividades del consejo de administración están encomendadas a BBVA Bancomer Gestión, S.A. de C.V. Sociedad Operadora de Fondos de Inversión. La vigilancia del Fondo de Inversión está asignada al contralor normativo de dicha sociedad. El fondo tiene un riesgo de inversión alto, que estará asociado principalmente al riesgo de mercado de los precios de las acciones que cotizan en Bolsa, riesgo por variaciones del tipo de cambio del peso con respecto a otra divisa y riesgo por activos extranjeros.

Valor en riesgo (VaR) de la cartera de inversión respecto de sus activos netos: 5.660% con una probabilidad del 95.00%

La pérdida que en un escenario pesimista (5 en 100 veces) que puede enfrentar el Fondo en un lapso de un día, es de \$56.600 pesos por cada mil pesos invertidos. (Este dato es sólo una estimación y válido únicamente en condiciones normales de mercado, las expectativas de pérdida podrían ser mayores, incluso por el monto total de la inversión realizada)

Desempeño histórico

Serie: NC Índice de Referencia MEX_10MAX

Tabla de Rendimientos Efectivos						
	Último Mes	Últimos 3 Meses	Últimos 12 Meses	2019	2018	2017
Rendimiento Bruto	13.97%	18.06%	13.60%	21.13%	-1.71%	11.55%
Rendimiento Neto	N.D.	N.D.	N.D.	N.D.	N.D.	N.D.
Tasa Libre de Riesgo (CETES 28 Días)	N.D.	N.D.	N.D.	8.12%	7.87%	6.83%
Índice de Referencia	15.50%	18.98%	19.57%	-9.58%	-6.37%	7.67%

El rendimiento neto es el rendimiento después de comisiones y el que obtuvo el inversionista en el periodo.

La tasa libre de riesgo es el rendimiento del índice Cetes de plazo 28 días de Valmer, no incluye descuentos por comisiones o cualquier otro gasto.

El índice de referencia es la base de referencia del fondo antes de gastos administrativos, comisiones e impuestos.

* El desempeño del fondo en el pasado, no necesariamente es indicativo del desempeño que tendrá en el futuro.

Régimen y política de inversión

a) Estrategia de administración: Activa

Clase y Serie Accionaria	Posibles Adquirientes	Montos mínimos de Inversión
NC	Personas morales no sujetas a retención	No aplica

b) El fondo podrá invertir: hasta el 20% en valores de deuda, hasta el 20% en reporto, al menos 80% en mercado accionario de países latinoamericanos, hasta 40% en Fibras, hasta 20% en depósitos bancarios de dinero a la vista, hasta 10% en préstamo de valores, al menos 10% de valores de fácil realización y hasta 40% en instrumentos financieros derivados.

c) Los criterios para la selección de instrumentos de Deuda serán: a) Valores en mercados nacionales e internacionales b) En directo, en reporto o en mecanismos de inversión colectiva (Fondos de Inversión, ETFs y/o TRACs). Los criterios para la selección de instrumentos de Renta Variable: a) Cotizados en mercados accionarios de países latinoamericanos. b) En directo y/o a través de mecanismos de inversión colectiva (Fondos de Inversión, ETFs y/o TRACs).

d) La base que se utilizará como referencia para calcular el rendimiento es el índice MEX_10MAX

e) El fondo invertirá en activos objeto de inversión emitidos por Sociedades del mismo consorcio empresarial al que pertenezca la Sociedad Operadora, siempre y cuando sean emitidos, avalados o aceptados por instituciones de crédito, hasta por un máximo del 20%

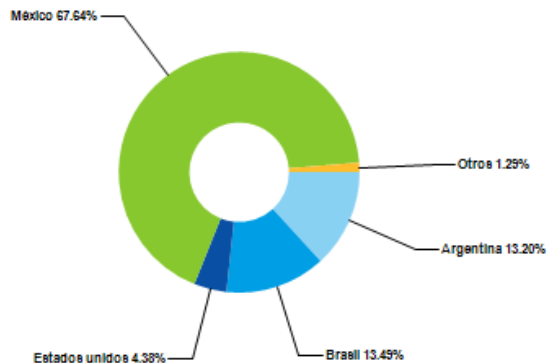
f) El Fondo podrá celebrar operaciones de préstamo de valores, instrumentos financieros derivados y certificados bursátiles fiduciarios indizados, inmobiliarios y de inversión en energía e infraestructura. El fondo no podrá celebrar operaciones con valores estructurados y valores respaldados por activos.

Composición de la cartera de inversión

Principales inversiones al mes de Noviembre 2020

Emisora	Activo objeto de inversión - Nombre	Subyacente Tipo	Monto(\$ MDP)	%
VALE	Vale	Acciones SIC	6.4	13.2
GGB	Gerdau	Acciones SIC	5.0	10.4
GMEXICO	Grupo México	Acc. industriales, comerciales y servicios	4.3	8.9
SITES	Telesites, S.A.B. de C.V.	Renta Variable	4.3	9.0
VESTA	Corporación Inmobiliaria Vesta	Acc. industriales, comerciales y servicios	4.2	8.7
CEMEX	Cemex	Acc. industriales, comerciales y servicios	4.1	8.5
IENOVA	Infraestructura Energética Nova	Acc. industriales, comerciales y servicios	3.3	6.9
GCC	Grupo Cementos de Chihuahua	Acc. industriales, comerciales y servicios	3.2	6.7
PINFRA	Promotora y Operadora de Infraestructura	Acc. industriales, comerciales y servicios	2.5	5.3
PBR	Petroleo Brasileiro	Acciones SIC	2.1	4.4
Cartera Total			48.3	100.0

Por sector de actividad económica



Comisiones y remuneraciones por la prestación de servicios
Información sobre comisiones y remuneraciones

Pagadas por el Cliente	Serie: NC		Serie mas representativa: P	
	%	\$	%	\$
Concepto				
Incumplimiento plazo mínimo de permanencia	No aplica	No aplica	No aplica	No aplica
Incumplimiento del saldo mínimo de inversión	No aplica	No aplica	No aplica	No aplica
Compra de acciones (máx. sobre monto operado)	1.70%	-	1.70%	-
Venta de acciones (máx. sobre monto operado)	1.70%	-	1.70%	-
Servicio por asesoría	No aplica	No aplica	No aplica	No aplica
Servicio de custodia de activos Objeto de inversión	No aplica	No aplica	No aplica	No aplica
Servicio de administración de acciones	No aplica	No aplica	No aplica	No aplica
Otras	No aplica	No aplica	No aplica	No aplica

Las comisiones por compra y venta de acciones, pueden disminuir el monto total de su inversión. Esto implica que usted recibiría un monto menor después de una operación. Lo anterior, junto con las comisiones pagadas por el fondo, representa una reducción del rendimiento total que recibiría por su inversión en el fondo.

Las comisiones por distribución de acciones corresponden a la distribuidora más representativa.

Pagadas por el Fondo de inversión	Serie: NC		Serie mas representativa: P	
	%	\$	%	\$
Concepto				
Administración de activos	0.17	1.67	1.00	10.00
Administración de activos/sobre desempeño	No aplica	No aplica	No aplica	No aplica
Distribución de acciones	0.33	3.33	2.00	20.00
Valuación de acciones	0.00	0.00	0.02	0.23
Depósito de Activos Objeto de Inversión	0.00	0.00	0.01	0.14
Depósito de acciones	No aplica	No aplica	No aplica	No aplica
Contabilidad	No aplica	No aplica	No aplica	No aplica
Otras*	0.00	0.00	0.94	9.40
Total	0.50	5.00	3.98	39.77

Algunos prestadores de servicios pueden establecer acuerdos con el fondo y ofrecerle descuentos por sus servicios. Para conocer de su existencia y el posible beneficio para usted, pregunte con su distribuidor.

El prospecto de información, contiene un mayor detalle de los conflictos de interés a los que pudiera estar sujeto.

* Monto por cada \$1,000 pesos invertidos

*Otras incluye: proveedor de precios y servicios administrativos

Políticas para la compra-venta de acciones

Plazo mínimo de permanencia		No aplica	Liquidez	Diaria
Recepción de Ordenes	Compra	Todos los días hábiles	Horario	8:30 hrs hasta dos horas antes del cierre del mercado
	Venta	Todos los días hábiles		
Ejecución de Operaciones	Compra	Mismo día	Límites de Recompra	10%
	Venta	Mismo día		
Liquidación de Operaciones	Compra	48 horas	*Diferencial	No se ha aplicado
	Venta	48 horas		

*El fondo de inversión ante condiciones desordenadas de mercado u operaciones inusuales, podrá aplicar a las operaciones de compraventa de sus acciones, un diferencial sobre el precio actualizado de valuación de dichas acciones, que haya determinado previamente y conservarlo a favor de los inversionistas que permanecen en el fondo. Para mayor información consulte el prospecto en www.bbva.mx.

Prestadores de Servicios

Operadora	BBVA Bancomer Gestión, S.A. de C.V. Sociedad Operadora de Fondos de Inversión
Distribuidora(s)	BBVA Bancomer, S.A., Institución de Banca Múltiple Casa de Bolsa BBVA Bancomer, S.A. de C.V.
Valuadora	Operadora COVAF, S.A. de C.V., Sociedad Operadora Limitada de Fondos de Inversión

Advertencias

El fondo de inversión no cuenta con garantía alguna del IPAB, ni de la sociedad operadora ni del Grupo Financiero al que, en su caso, esta última pertenezca. La inversión en el fondo se encuentra respaldada hasta por el monto de su patrimonio.

La inscripción en el Registro Nacional de Valores tendrá efectos declarativos y no convalidan los actos jurídicos que sean nulos de conformidad con las leyes aplicables, ni implican certificación sobre la bondad de los valores inscritos en el mismo, o sobre la solvencia, liquidez o calidad crediticia del fondo de inversión.

Centro de atención al inversionista

Contacto	Con su ejecutivo de cuenta o a través de www.bbva.mx
Número telefónico	55-52-26-26-63
Horario	Lunes a Domingo de 8:00am a 10:00pm. En www.bbva.mx las 24 hr
Página(s) electrónica(s)	
Operadora	www.bbva.mx
Distribuidora(s)	www.bbva.mx

Ningún intermediario financiero, apoderado para celebrar operaciones con el público, o cualquier otra persona, está autorizado para proporcionar información o hacer declaración alguna adicional al contenido del presente documento o el prospecto de información al público inversionista, por lo que deberán entenderse como no autorizadas por el fondo.

Para mayor información, visite la página electrónica de nuestra operadora y/o distribuidora(s), donde podrá consultar el prospecto de información al público inversionista actualizado del Fondo de Inversión, así como la información actualizada sobre la cartera de inversiones de el fondo.

El presente documento y el prospecto de información al público inversionista, son los únicos documentos de venta que reconoce el fondo de inversión como válidos.

Tipo	Renta Variable
Categoría	Especializada en acciones internacionales - RVESACCINT
Clave de Pizarra	BMERINF
Calificación	N.A.
Fecha de Autorización	26/10/2018

Importante: El valor de un fondo de inversión, cualquiera que sea su política de inversión, está sujeta a la fluctuación de los mercados, por lo que el inversionista puede obtener ganancias y pérdidas.

Objetivo de Inversión

El objetivo del Fondo es ofrecer al inversionista la opción de invertir preponderantemente en mercados accionarios de países latinoamericanos y certificados bursátiles fiduciarios inmobiliarios, de inversión en energía e infraestructura. El Fondo invertirá complementariamente en valores de deuda, depósitos bancarios de dinero a la vista e instrumentos financieros derivados.

El fondo no cuenta con un plazo mínimo de permanencia. Sin embargo, para percibir los resultados de la estrategia de inversión, se recomienda una permanencia mínima de por lo menos 1 año.

Información Relevante

Los Fondos de Inversión no cuentan con Asamblea de accionistas, Consejo de Administración o comisario: Las funciones de la asamblea de accionistas, así como las actividades del consejo de administración están encomendadas a BBVA Bancomer Gestión, S.A. de C.V. Sociedad Operadora de Fondos de Inversión. La vigilancia del Fondo de Inversión está asignada al contralor normativo de dicha sociedad. El fondo tiene un riesgo de inversión alto, que estará asociado principalmente al riesgo de mercado de los precios de las acciones que cotizan en Bolsa, riesgo por variaciones del tipo de cambio del peso con respecto a otra divisa y riesgo por activos extranjeros.

Valor en riesgo (VaR) de la cartera de inversión respecto de sus activos netos: 5.660% con una probabilidad del 95.00%

La pérdida que en un escenario pesimista (5 en 100 veces) que puede enfrentar el Fondo en un lapso de un día, es de \$56.600 pesos por cada mil pesos invertidos. (Este dato es sólo una estimación y válido únicamente en condiciones normales de mercado, las expectativas de pérdida podrían ser mayores, incluso por el monto total de la inversión realizada)

Desempeño histórico

Serie: P Índice de Referencia MEX_10MAX

Tabla de Rendimientos Efectivos						
	Último Mes	Últimos 3 Meses	Últimos 12 Meses	2019	2018	2017
Rendimiento Bruto	13.97%	18.06%	13.60%	21.13%	-1.71%	11.55%
Rendimiento Neto	13.59%	16.74%	8.90%	16.24%	-6.24%	6.90%
Tasa Libre de Riesgo (CETES 28 Días)	N.D.	N.D.	N.D.	8.12%	7.87%	6.83%
Índice de Referencia	15.50%	18.98%	19.57%	-9.58%	-6.37%	7.67%

El rendimiento neto es el rendimiento después de comisiones y el que obtuvo el inversionista en el periodo.

La tasa libre de riesgo es el rendimiento del índice Cetes de plazo 28 días de Valmer, no incluye descuentos por comisiones o cualquier otro gasto.

El índice de referencia es la base de referencia del fondo antes de gastos administrativos, comisiones e impuestos.

* El desempeño del fondo en el pasado, no necesariamente es indicativo del desempeño que tendrá en el futuro.

Régimen y política de inversión

a) Estrategia de administración: Activa

Clase y Serie Accionaria	Posibles Adquirientes	Montos mínimos de Inversión
P	Personas Físicas	\$1,000,000.00

b) El fondo podrá invertir: hasta el 20% en valores de deuda, hasta el 20% en reporto, al menos 80% en mercado accionario de países latinoamericanos, hasta 40% en Fibras, hasta 20% en depósitos bancarios de dinero a la vista, hasta 10% en préstamo de valores, al menos 10% de valores de fácil realización y hasta 40% en instrumentos financieros derivados.

c) Los criterios para la selección de instrumentos de Deuda serán: a) Valores en mercados nacionales e internacionales b) En directo, en reporto o en mecanismos de inversión colectiva (Fondos de Inversión, ETFs y/o TRACs). Los criterios para la selección de instrumentos de Renta Variable: a) Cotizados en mercados accionarios de países latinoamericanos. b) En directo y/o a través de mecanismos de inversión colectiva (Fondos de Inversión, ETFs y/o TRACs).

d) La base que se utilizará como referencia para calcular el rendimiento es el índice MEX_10MAX

e) El fondo invertirá en activos objeto de inversión emitidos por Sociedades del mismo consorcio empresarial al que pertenezca la Sociedad Operadora, siempre y cuando sean emitidos, avalados o aceptados por instituciones de crédito, hasta por un máximo del 20%

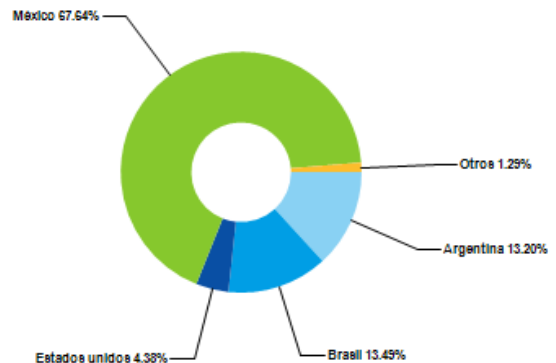
f) El Fondo podrá celebrar operaciones de préstamo de valores, instrumentos financieros derivados y certificados bursátiles fiduciarios indizados, inmobiliarios y de inversión en energía e infraestructura. El fondo no podrá celebrar operaciones con valores estructurados y valores respaldados por activos.

Composición de la cartera de inversión

Principales inversiones al mes de Noviembre 2020

Emisora	Activo objeto de inversión - Nombre	Subyacente Tipo	Monto(\$ MDP)	%
VALE	Vale	Acciones SIC	6.4	13.2
GGB	Gerdau	Acciones SIC	5.0	10.4
GMEXICO	Grupo México	Acc. industriales, comerciales y servicios	4.3	8.9
SITES	Telesites, S.A.B. de C.V.	Renta Variable	4.3	9.0
VESTA	Corporación Inmobiliaria Vesta	Acc. industriales, comerciales y servicios	4.2	8.7
CEMEX	Cemex	Acc. industriales, comerciales y servicios	4.1	8.5
IENOVA	Infraestructura Energética Nova	Acc. industriales, comerciales y servicios	3.3	6.9
GCC	Grupo Cementos de Chihuahua	Acc. industriales, comerciales y servicios	3.2	6.7
PINFRA	Promotora y Operadora de Infraestructura	Acc. industriales, comerciales y servicios	2.5	5.3
PBR	Petroleo Brasileiro	Acciones SIC	2.1	4.4
Cartera Total			48.3	100.0

Por sector de actividad económica



Comisiones y remuneraciones por la prestación de servicios
Información sobre comisiones y remuneraciones

Pagadas por el Cliente	Serie: P		Serie mas representativa: P	
	%	\$	%	\$
Concepto				
Incumplimiento plazo mínimo de permanencia	No aplica	No aplica	No aplica	No aplica
Incumplimiento del saldo mínimo de inversión	No aplica	No aplica	No aplica	No aplica
Compra de acciones (máx. sobre monto operado)	1.70%	-	1.70%	-
Venta de acciones (máx. sobre monto operado)	1.70%	-	1.70%	-
Servicio por asesoría	No aplica	No aplica	No aplica	No aplica
Servicio de custodia de activos Objeto de inversión	No aplica	No aplica	No aplica	No aplica
Servicio de administración de acciones	No aplica	No aplica	No aplica	No aplica
Otras	No aplica	No aplica	No aplica	No aplica

Las comisiones por compra y venta de acciones, pueden disminuir el monto total de su inversión. Esto implica que usted recibiría un monto menor después de una operación. Lo anterior, junto con las comisiones pagadas por el fondo, representa una reducción del rendimiento total que recibiría por su inversión en el fondo.

Las comisiones por distribución de acciones corresponden a la distribuidora más representativa.

Pagadas por el Fondo de inversión	Serie: P		Serie mas representativa: P	
	%	\$	%	\$
Concepto				
Administración de activos	1.00	10.00	1.00	10.00
Administración de activos/sobre desempeño	No aplica	No aplica	No aplica	No aplica
Distribución de acciones	2.00	20.00	2.00	20.00
Valuación de acciones	0.02	0.23	0.02	0.23
Depósito de Activos Objeto de Inversión	0.01	0.14	0.01	0.14
Depósito de acciones	No aplica	No aplica	No aplica	No aplica
Contabilidad	No aplica	No aplica	No aplica	No aplica
Otras*	0.94	9.40	0.94	9.40
Total	3.98	39.77	3.98	39.77

Algunos prestadores de servicios pueden establecer acuerdos con el fondo y ofrecerle descuentos por sus servicios. Para conocer de su existencia y el posible beneficio para usted, pregunte con su distribuidor.

El prospecto de información, contiene un mayor detalle de los conflictos de interés a los que pudiera estar sujeto.

* Monto por cada \$1,000 pesos invertidos

*Otras incluye: proveedor de precios y servicios administrativos

Políticas para la compra-venta de acciones

Plazo mínimo de permanencia		No aplica	Liquidez	Diaria
Recepción de Ordenes	Compra	Todos los días hábiles	Horario	8:30 hrs hasta dos horas antes del cierre del mercado
	Venta	Todos los días hábiles		
Ejecución de Operaciones	Compra	Mismo día	Límites de Recompra	10%
	Venta	Mismo día		
Liquidación de Operaciones	Compra	48 horas	*Diferencial	No se ha aplicado
	Venta	48 horas		

*El fondo de inversión ante condiciones desordenadas de mercado u operaciones inusuales, podrá aplicar a las operaciones de compraventa de sus acciones, un diferencial sobre el precio actualizado de valuación de dichas acciones, que haya determinado previamente y conservarlo a favor de los inversionistas que permanecen en el fondo. Para mayor información consulte el prospecto en www.bbva.mx.

Prestadores de Servicios

Operadora	BBVA Bancomer Gestión, S.A. de C.V. Sociedad Operadora de Fondos de Inversión
Distribuidora(s)	BBVA Bancomer, S.A., Institución de Banca Múltiple Casa de Bolsa BBVA Bancomer, S.A. de C.V.
Valuadora	Operadora COVAF, S.A. de C.V., Sociedad Operadora Limitada de Fondos de Inversión

Advertencias

El fondo de inversión no cuenta con garantía alguna del IPAB, ni de la sociedad operadora ni del Grupo Financiero al que, en su caso, esta última pertenezca. La inversión en el fondo se encuentra respaldada hasta por el monto de su patrimonio. La inscripción en el Registro Nacional de Valores tendrá efectos declarativos y no convalidan los actos jurídicos que sean nulos de conformidad con las leyes aplicables, ni implican certificación sobre la bondad de los valores inscritos en el mismo, o sobre la solvencia, liquidez o calidad crediticia del fondo de inversión.

Centro de atención al inversionista

Contacto	Con su ejecutivo de cuenta o a través de www.bbva.mx
Número telefónico	55-52-26-26-63
Horario	Lunes a Domingo de 8:00am a 10:00pm. En www.bbva.mx las 24 hr
Página(s) electrónica(s)	
Operadora	www.bbva.mx
Distribuidora(s)	www.bbva.mx

Ningún intermediario financiero, apoderado para celebrar operaciones con el público, o cualquier otra persona, está autorizado para proporcionar información o hacer declaración alguna adicional al contenido del presente documento o el prospecto de información al público inversionista, por lo que deberán entenderse como no autorizadas por el fondo.

Para mayor información, visite la página electrónica de nuestra operadora y/o distribuidora(s), donde podrá consultar el prospecto de información al público inversionista actualizado del Fondo de Inversión, así como la información actualizada sobre la cartera de inversiones de el fondo.

El presente documento y el prospecto de información al público inversionista, son los únicos documentos de venta que reconoce el fondo de inversión como válidos.

Tipo	Renta Variable
Categoría	Especializada en acciones internacionales - RVESACCINT
Clave de Pizarra	BMERINF
Calificación	N.A.
Fecha de Autorización	26/10/2018

Clase y Serie Accionaria	Posibles Adquirientes	Montos mínimos de Inversión
PV	Personas Físicas	\$15,000,000.00

Importante: El valor de un fondo de inversión, cualquiera que sea su política de inversión, está sujeta a la fluctuación de los mercados, por lo que el inversionista puede obtener ganancias y pérdidas.

Objetivo de Inversión

El objetivo del Fondo es ofrecer al inversionista la opción de invertir preponderantemente en mercados accionarios de países latinoamericanos y certificados bursátiles fiduciarios inmobiliarios, de inversión en energía e infraestructura. El Fondo invertirá complementariamente en valores de deuda, depósitos bancarios de dinero a la vista e instrumentos financieros derivados.

El fondo no cuenta con un plazo mínimo de permanencia. Sin embargo, para percibir los resultados de la estrategia de inversión, se recomienda una permanencia mínima de por lo menos 1 año.

Información Relevante

Los Fondos de Inversión no cuentan con Asamblea de accionistas, Consejo de Administración o comisario: Las funciones de la asamblea de accionistas, así como las actividades del consejo de administración están encomendadas a BBVA Bancomer Gestión, S.A. de C.V. Sociedad Operadora de Fondos de Inversión. La vigilancia del Fondo de Inversión está asignada al contralor normativo de dicha sociedad. El fondo tiene un riesgo de inversión alto, que estará asociado principalmente al riesgo de mercado de los precios de las acciones que cotizan en Bolsa, riesgo por variaciones del tipo de cambio del peso con respecto a otra divisa y riesgo por activos extranjeros.

Valor en riesgo (VaR) de la cartera de inversión respecto de sus activos netos: 5.660% con una probabilidad del 95.00%

La pérdida que en un escenario pesimista (5 en 100 veces) que puede enfrentar el Fondo en un lapso de un día, es de \$56.600 pesos por cada mil pesos invertidos. (Este dato es sólo una estimación y válido únicamente en condiciones normales de mercado, las expectativas de pérdida podrían ser mayores, incluso por el monto total de la inversión realizada)

Desempeño histórico

Serie: PV Índice de Referencia MEX_10MAX

Tabla de Rendimientos Efectivos						
	Último Mes	Últimos 3 Meses	Últimos 12 Meses	2019	2018	2017
Rendimiento Bruto	13.97%	18.06%	13.60%	21.13%	-1.71%	11.55%
Rendimiento Neto	13.64%	16.90%	9.53%	16.92%	-5.70%	7.54%
Tasa Libre de Riesgo (CETES 28 Días)	N.D.	N.D.	N.D.	8.12%	7.87%	6.83%
Índice de Referencia	15.50%	18.98%	19.57%	-9.58%	-6.37%	7.67%

El rendimiento neto es el rendimiento después de comisiones y el que obtuvo el inversionista en el periodo.

La tasa libre de riesgo es el rendimiento del índice Cetes de plazo 28 días de Valmer, no incluye descuentos por comisiones o cualquier otro gasto.

El índice de referencia es la base de referencia del fondo antes de gastos administrativos, comisiones e impuestos.

* El desempeño del fondo en el pasado, no necesariamente es indicativo del desempeño que tendrá en el futuro.

Régimen y política de inversión

a) Estrategia de administración: Activa

b) El fondo podrá invertir: hasta el 20% en valores de deuda, hasta el 20% en reporto, al menos 80% en mercado accionario de países latinoamericanos, hasta 40% en Fibras, hasta 20% en depósitos bancarios de dinero a la vista, hasta 10% en préstamo de valores, al menos 10% de valores de fácil realización y hasta 40% en instrumentos financieros derivados.

c) Los criterios para la selección de instrumentos de Deuda serán: a) Valores en mercados nacionales e internacionales b) En directo, en reporto o en mecanismos de inversión colectiva (Fondos de Inversión, ETFs y/o TRACs). Los criterios para la selección de instrumentos de Renta Variable: a) Cotizados en mercados accionarios de países latinoamericanos. b) En directo y/o a través de mecanismos de inversión colectiva (Fondos de Inversión, ETFs y/o TRACs).

d) La base que se utilizará como referencia para calcular el rendimiento es el índice MEX_10MAX

e) El fondo invertirá en activos objeto de inversión emitidos por Sociedades del mismo consorcio empresarial al que pertenezca la Sociedad Operadora, siempre y cuando sean emitidos, avalados o aceptados por instituciones de crédito, hasta por un máximo del 20%

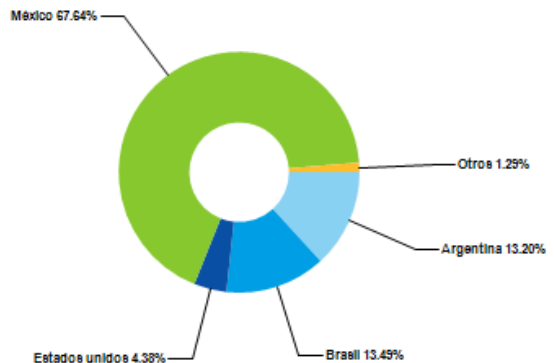
f) El Fondo podrá celebrar operaciones de préstamo de valores, instrumentos financieros derivados y certificados bursátiles fiduciarios indizados, inmobiliarios y de inversión en energía e infraestructura. El fondo no podrá celebrar operaciones con valores estructurados y valores respaldados por activos.

Composición de la cartera de inversión

Principales inversiones al mes de Noviembre 2020

Emisora	Activo objeto de inversión - Nombre	Subyacente Tipo	Monto(\$ MDP)	%
VALE	Vale	Acciones SIC	6.4	13.2
GGB	Gerdau	Acciones SIC	5.0	10.4
GMEXICO	Grupo México	Acc. industriales, comerciales y servicios	4.3	8.9
SITES	Telesites, S.A.B. de C.V.	Renta Variable	4.3	9.0
VESTA	Corporación Inmobiliaria Vesta	Acc. industriales, comerciales y servicios	4.2	8.7
CEMEX	Cemex	Acc. industriales, comerciales y servicios	4.1	8.5
IENOVA	Infraestructura Energética Nova	Acc. industriales, comerciales y servicios	3.3	6.9
GCC	Grupo Cementos de Chihuahua	Acc. industriales, comerciales y servicios	3.2	6.7
PINFRA	Promotora y Operadora de Infraestructura	Acc. industriales, comerciales y servicios	2.5	5.3
PBR	Petroleo Brasileiro	Acciones SIC	2.1	4.4
Cartera Total			48.3	100.0

Por sector de actividad económica



Comisiones y remuneraciones por la prestación de servicios
Información sobre comisiones y remuneraciones

Pagadas por el Cliente	Serie: PV		Serie mas representativa: P	
	%	\$	%	\$
Concepto				
Incumplimiento plazo mínimo de permanencia	No aplica	No aplica	No aplica	No aplica
Incumplimiento del saldo mínimo de inversión	No aplica	No aplica	No aplica	No aplica
Compra de acciones (máx. sobre monto operado)	1.70%	-	1.70%	-
Venta de acciones (máx. sobre monto operado)	1.70%	-	1.70%	-
Servicio por asesoría	No aplica	No aplica	No aplica	No aplica
Servicio de custodia de activos Objeto de inversión	No aplica	No aplica	No aplica	No aplica
Servicio de administración de acciones	No aplica	No aplica	No aplica	No aplica
Otras	No aplica	No aplica	No aplica	No aplica

Las comisiones por compra y venta de acciones, pueden disminuir el monto total de su inversión. Esto implica que usted recibiría un monto menor después de una operación. Lo anterior, junto con las comisiones pagadas por el fondo, representa una reducción del rendimiento total que recibiría por su inversión en el fondo.

Las comisiones por distribución de acciones corresponden a la distribuidora más representativa.

Pagadas por el Fondo de inversión	Serie: PV		Serie mas representativa: P	
	%	\$	%	\$
Concepto				
Administración de activos	0.83	8.33	1.00	10.00
Administración de activos/sobre desempeño	No aplica	No aplica	No aplica	No aplica
Distribución de acciones	1.67	16.67	2.00	20.00
Valuación de acciones	0.02	0.23	0.02	0.23
Depósito de Activos Objeto de Inversión	0.01	0.14	0.01	0.14
Depósito de acciones	No aplica	No aplica	No aplica	No aplica
Contabilidad	No aplica	No aplica	No aplica	No aplica
Otras*	0.87	8.72	0.94	9.40
Total	3.41	34.09	3.98	39.77

Algunos prestadores de servicios pueden establecer acuerdos con el fondo y ofrecerle descuentos por sus servicios. Para conocer de su existencia y el posible beneficio para usted, pregunte con su distribuidor.

El prospecto de información, contiene un mayor detalle de los conflictos de interés a los que pudiera estar sujeto.

* Monto por cada \$1,000 pesos invertidos

*Otras incluye: proveedor de precios y servicios administrativos

Políticas para la compra-venta de acciones

Plazo mínimo de permanencia		No aplica	Liquidez	Diaria
Recepción de Ordenes	Compra	Todos los días hábiles	Horario	8:30 hrs hasta dos horas antes del cierre del mercado
	Venta	Todos los días hábiles		
Ejecución de Operaciones	Compra	Mismo día	Límites de Recompra	10%
	Venta	Mismo día		
Liquidación de Operaciones	Compra	48 horas	*Diferencial	No se ha aplicado
	Venta	48 horas		

*El fondo de inversión ante condiciones desordenadas de mercado u operaciones inusuales, podrá aplicar a las operaciones de compraventa de sus acciones, un diferencial sobre el precio actualizado de valuación de dichas acciones, que haya determinado previamente y conservarlo a favor de los inversionistas que permanecen en el fondo. Para mayor información consulte el prospecto en www.bbva.mx.

Prestadores de Servicios

Operadora	BBVA Bancomer Gestión, S.A. de C.V. Sociedad Operadora de Fondos de Inversión
Distribuidora(s)	BBVA Bancomer, S.A., Institución de Banca Múltiple Casa de Bolsa BBVA Bancomer, S.A. de C.V.
Valuadora	Operadora COVAF, S.A. de C.V., Sociedad Operadora Limitada de Fondos de Inversión

Advertencias

El fondo de inversión no cuenta con garantía alguna del IPAB, ni de la sociedad operadora ni del Grupo Financiero al que, en su caso, esta última pertenezca. La inversión en el fondo se encuentra respaldada hasta por el monto de su patrimonio.

La inscripción en el Registro Nacional de Valores tendrá efectos declarativos y no convalidan los actos jurídicos que sean nulos de conformidad con las leyes aplicables, ni implican certificación sobre la bondad de los valores inscritos en el mismo, o sobre la solvencia, liquidez o calidad crediticia del fondo de inversión.

Centro de atención al inversionista

Contacto	Con su ejecutivo de cuenta o a través de www.bbva.mx
Número telefónico	55-52-26-26-63
Horario	Lunes a Domingo de 8:00am a 10:00pm. En www.bbva.mx las 24 hr
Página(s) electrónica(s)	
Operadora	www.bbva.mx
Distribuidora(s)	www.bbva.mx

Ningún intermediario financiero, apoderado para celebrar operaciones con el público, o cualquier otra persona, está autorizado para proporcionar información o hacer declaración alguna adicional al contenido del presente documento o el prospecto de información al público inversionista, por lo que deberán entenderse como no autorizadas por el fondo.

Para mayor información, visite la página electrónica de nuestra operadora y/o distribuidora(s), donde podrá consultar el prospecto de información al público inversionista actualizado del Fondo de Inversión, así como la información actualizada sobre la cartera de inversiones de el fondo.

El presente documento y el prospecto de información al público inversionista, son los únicos documentos de venta que reconoce el fondo de inversión como válidos.

Tipo	Renta Variable
Categoría	Especializada en acciones internacionales - RVESACCINT
Clave de Pizarra	BMERINF
Calificación	N.A.
Fecha de Autorización	26/10/2018

Clase y Serie Accionaria	Posibles Adquirientes	Montos mínimos de Inversión
UHN	Personas Físicas	\$100,000,000.00

Importante: El valor de un fondo de inversión, cualquiera que sea su política de inversión, está sujeta a la fluctuación de los mercados, por lo que el inversionista puede obtener ganancias y pérdidas.

Objetivo de Inversión

El objetivo del Fondo es ofrecer al inversionista la opción de invertir preponderantemente en mercados accionarios de países latinoamericanos y certificados bursátiles fiduciarios inmobiliarios, de inversión en energía e infraestructura. El Fondo invertirá complementariamente en valores de deuda, depósitos bancarios de dinero a la vista e instrumentos financieros derivados.

El fondo no cuenta con un plazo mínimo de permanencia. Sin embargo, para percibir los resultados de la estrategia de inversión, se recomienda una permanencia mínima de por lo menos 1 año.

Información Relevante

Los Fondos de Inversión no cuentan con Asamblea de accionistas, Consejo de Administración o comisario: Las funciones de la asamblea de accionistas, así como las actividades del consejo de administración están encomendadas a BBVA Bancomer Gestión, S.A. de C.V. Sociedad Operadora de Fondos de Inversión. La vigilancia del Fondo de Inversión está asignada al contralor normativo de dicha sociedad. El fondo tiene un riesgo de inversión alto, que estará asociado principalmente al riesgo de mercado de los precios de las acciones que cotizan en Bolsa, riesgo por variaciones del tipo de cambio del peso con respecto a otra divisa y riesgo por activos extranjeros.

Valor en riesgo (VaR) de la cartera de inversión respecto de sus activos netos: 5.660% con una probabilidad del 95.00%

La pérdida que en un escenario pesimista (5 en 100 veces) que puede enfrentar el Fondo en un lapso de un día, es de \$56.600 pesos por cada mil pesos invertidos. (Este dato es sólo una estimación y válido únicamente en condiciones normales de mercado, las expectativas de pérdida podrían ser mayores, incluso por el monto total de la inversión realizada)

Desempeño histórico

Serie: UHN Índice de Referencia MEX_10MAX

Tabla de Rendimientos Efectivos						
	Último Mes	Últimos 3 Meses	Últimos 12 Meses	2019	2018	2017
Rendimiento Bruto	13.97%	18.06%	13.60%	21.13%	-1.71%	11.55%
Rendimiento Neto	N.D.	N.D.	-20.74%	10.57%	N.D.	N.D.
Tasa Libre de Riesgo (CETES 28 Días)	N.D.	N.D.	N.D.	8.12%	7.87%	6.83%
Índice de Referencia	15.50%	18.98%	19.57%	-9.58%	-6.37%	7.67%

El rendimiento neto es el rendimiento después de comisiones y el que obtuvo el inversionista en el periodo.

La tasa libre de riesgo es el rendimiento del índice Cetes de plazo 28 días de Valmer, no incluye descuentos por comisiones o cualquier otro gasto.

El índice de referencia es la base de referencia del fondo antes de gastos administrativos, comisiones e impuestos.

* El desempeño del fondo en el pasado, no necesariamente es indicativo del desempeño que tendrá en el futuro.

Régimen y política de inversión

a) Estrategia de administración: Activa

b) El fondo podrá invertir: hasta el 20% en valores de deuda, hasta el 20% en reporto, al menos 80% en mercado accionario de países latinoamericanos, hasta 40% en Fibras, hasta 20% en depósitos bancarios de dinero a la vista, hasta 10% en préstamo de valores, al menos 10% de valores de fácil realización y hasta 40% en instrumentos financieros derivados.

c) Los criterios para la selección de instrumentos de Deuda serán: a) Valores en mercados nacionales e internacionales b) En directo, en reporto o en mecanismos de inversión colectiva (Fondos de Inversión, ETFs y/o TRACs). Los criterios para la selección de instrumentos de Renta Variable: a) Cotizados en mercados accionarios de países latinoamericanos. b) En directo y/o a través de mecanismos de inversión colectiva (Fondos de Inversión, ETFs y/o TRACs).

d) La base que se utilizará como referencia para calcular el rendimiento es el índice MEX_10MAX

e) El fondo invertirá en activos objeto de inversión emitidos por Sociedades del mismo consorcio empresarial al que pertenezca la Sociedad Operadora, siempre y cuando sean emitidos, avalados o aceptados por instituciones de crédito, hasta por un máximo del 20%

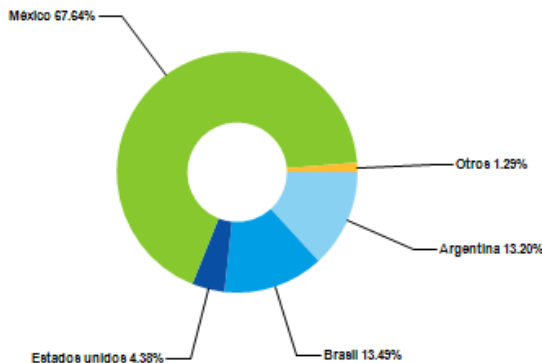
f) El Fondo podrá celebrar operaciones de préstamo de valores, instrumentos financieros derivados y certificados bursátiles fiduciarios indizados, inmobiliarios y de inversión en energía e infraestructura. El fondo no podrá celebrar operaciones con valores estructurados y valores respaldados por activos.

Composición de la cartera de inversión

Principales inversiones al mes de Noviembre 2020

Emisora	Activo objeto de inversión - Nombre	Subyacente Tipo	Monto(\$ MDP)	%
VALE	Vale	Acciones SIC	6.4	13.2
GGB	Gerdau	Acciones SIC	5.0	10.4
GMEXICO	Grupo México	Acc. industriales, comerciales y servicios	4.3	8.9
SITES	Telesites, S.A.B. de C.V.	Renta Variable	4.3	9.0
VESTA	Corporación Inmobiliaria Vesta	Acc. industriales, comerciales y servicios	4.2	8.7
CEMEX	Cemex	Acc. industriales, comerciales y servicios	4.1	8.5
IENOVA	Infraestructura Energética Nova	Acc. industriales, comerciales y servicios	3.3	6.9
GCC	Grupo Cementos de Chihuahua	Acc. industriales, comerciales y servicios	3.2	6.7
PINFRA	Promotora y Operadora de Infraestructura	Acc. industriales, comerciales y servicios	2.5	5.3
PBR	Petroleo Brasileiro	Acciones SIC	2.1	4.4
Cartera Total			48.3	100.0

Por sector de actividad económica



Comisiones y remuneraciones por la prestación de servicios
Información sobre comisiones y remuneraciones
Pagadas por el Cliente

Concepto	Serie: UHN		Serie mas representativa: P	
	%	\$	%	\$
Incumplimiento plazo mínimo de permanencia	No aplica	No aplica	No aplica	No aplica
Incumplimiento del saldo mínimo de inversión	No aplica	No aplica	No aplica	No aplica
Compra de acciones (máx. sobre monto operado)	1.70%	-	1.70%	-
Venta de acciones (máx. sobre monto operado)	1.70%	-	1.70%	-
Servicio por asesoría	No aplica	No aplica	No aplica	No aplica
Servicio de custodia de activos Objeto de inversión	No aplica	No aplica	No aplica	No aplica
Servicio de administración de acciones	No aplica	No aplica	No aplica	No aplica
Otras	No aplica	No aplica	No aplica	No aplica

Las comisiones por compra y venta de acciones, pueden disminuir el monto total de su inversión. Esto implica que usted recibiría un monto menor después de una operación. Lo anterior, junto con las comisiones pagadas por el fondo, representa una reducción del rendimiento total que recibiría por su inversión en el fondo.

Las comisiones por distribución de acciones corresponden a la distribuidora más representativa.

Pagadas por el Fondo de inversión

Concepto	Serie: UHN		Serie mas representativa: P	
	%	\$	%	\$
Administración de activos	0.50	5.00	1.00	10.00
Administración de activos/sobre desempeño	No aplica	No aplica	No aplica	No aplica
Distribución de acciones	1.00	10.00	2.00	20.00
Valuación de acciones	0.00	0.00	0.02	0.23
Depósito de Activos Objeto de Inversión	0.00	0.00	0.01	0.14
Depósito de acciones	No aplica	No aplica	No aplica	No aplica
Contabilidad	No aplica	No aplica	No aplica	No aplica
Otras*	0.00	0.00	0.94	9.40
Total	1.50	15.00	3.98	39.77

Algunos prestadores de servicios pueden establecer acuerdos con el fondo y ofrecerle descuentos por sus servicios. Para conocer de su existencia y el posible beneficio para usted, pregunte con su distribuidor.

El prospecto de información, contiene un mayor detalle de los conflictos de interés a los que pudiera estar sujeto.

* Monto por cada \$1,000 pesos invertidos

*Otras incluye: proveedor de precios y servicios administrativos

Políticas para la compra-venta de acciones

Plazo mínimo de permanencia		No aplica	Liquidez	Diaria
Recepción de Ordenes	Compra	Todos los días hábiles	Horario	8:30 hrs hasta dos horas antes del cierre del mercado
	Venta	Todos los días hábiles		
Ejecución de Operaciones	Compra	Mismo día	Límites de Recompra	10%
	Venta	Mismo día		
Liquidación de Operaciones	Compra	48 horas	*Diferencial	No se ha aplicado
	Venta	48 horas		

*El fondo de inversión ante condiciones desordenadas de mercado u operaciones inusuales, podrá aplicar a las operaciones de compraventa de sus acciones, un diferencial sobre el precio actualizado de valuación de dichas acciones, que haya determinado previamente y conservarlo a favor de los inversionistas que permanecen en el fondo. Para mayor información consulte el prospecto en www.bbva.mx.

Prestadores de Servicios

Operadora	BBVA Bancomer Gestión, S.A. de C.V. Sociedad Operadora de Fondos de Inversión
Distribuidora(s)	BBVA Bancomer, S.A., Institución de Banca Múltiple Casa de Bolsa BBVA Bancomer, S.A. de C.V.
Valuadora	Operadora COVAF, S.A. de C.V., Sociedad Operadora Limitada de Fondos de Inversión

Advertencias

El fondo de inversión no cuenta con garantía alguna del IPAB, ni de la sociedad operadora ni del Grupo Financiero al que, en su caso, esta última pertenezca. La inversión en el fondo se encuentra respaldada hasta por el monto de su patrimonio.

La inscripción en el Registro Nacional de Valores tendrá efectos declarativos y no convalidan los actos jurídicos que sean nulos de conformidad con las leyes aplicables, ni implican certificación sobre la bondad de los valores inscritos en el mismo, o sobre la solvencia, liquidez o calidad crediticia del fondo de inversión.

Centro de atención al inversionista

Contacto	Con su ejecutivo de cuenta o a través de www.bbva.mx
Número telefónico	55-52-26-26-63
Horario	Lunes a Domingo de 8:00am a 10:00pm. En www.bbva.mx las 24 hr
Página(s) electrónica(s)	
Operadora	www.bbva.mx
Distribuidora(s)	www.bbva.mx

Ningún intermediario financiero, apoderado para celebrar operaciones con el público, o cualquier otra persona, está autorizado para proporcionar información o hacer declaración alguna adicional al contenido del presente documento o el prospecto de información al público inversionista, por lo que deberán entenderse como no autorizadas por el fondo.

Para mayor información, visite la página electrónica de nuestra operadora y/o distribuidora(s), donde podrá consultar el prospecto de información al público inversionista actualizado del Fondo de Inversión, así como la información actualizada sobre la cartera de inversiones de el fondo.

El presente documento y el prospecto de información al público inversionista, son los únicos documentos de venta que reconoce el fondo de inversión como válidos.