

Tipo	Renta Variable
Categoría	Especializado en renta variable internacional - RVESACCINT
Clave de Pizarra	B+RVUS2
Calificación	N.A.
Fecha de Autorización	18/04/2024

Clase y Serie Accionaria	Posibles Adquirientes	Montos mínimos de Inversión
GPF	Personas Físicas	No aplica

Importante: El valor de un fondo de inversión, cualquiera que sea su política de inversión, está sujeta a la fluctuación de los mercados, por lo que el inversionista puede obtener ganancias y pérdidas.

Objetivo de Inversión

El objetivo de del fondo es ofrecer al inversionista la opción de invertir preponderantemente en el mercado accionario norteamericano, en directo y/o a través de mecanismos de inversión colectiva (ETFs, TRACs y/o fondos de inversión). La inversión se complementará con una combinación de acciones no norteamericanas, valores de deuda, instrumentos financieros derivados, warrants, valores estructurados y/o depósitos bancarios de dinero a la vista.

Información Relevante

Los Fondos de Inversión no cuentan con asambleas de accionista, consejo de administración o comisario: Las funciones de la asamblea de accionistas, así como las actividades del consejo de administración están encomendadas a BBVA Asset Management México, S.A. de C.V., Sociedad Operadora de Fondos de Inversión. La vigilancia del Fondo de Inversión está asignada al contralor normativo de dicha sociedad. El Fondo cuenta con un nivel de riesgo de inversión alto que estará asociado principalmente a cambios en los precios de las acciones que cotizan en Bolsa o listados en el SIC y riesgo por variaciones del tipo de cambio del peso respecto al dólar. Se han contratado los servicios de J.P. Morgan Investment Management Inc como asesor de inversiones, siendo la sociedad operadora la única y exclusiva responsable de las decisiones de inversión.

Valor en riesgo (VaR) de la cartera de inversión respecto de sus activos netos: 3.500% con una probabilidad del 95.00%

La pérdida que en un escenario pesimista (5 en 100 veces) que puede enfrentar el Fondo en un lapso de un día, es de \$35.000 pesos por cada mil pesos invertidos. (Este dato es sólo una estimación y válido únicamente en condiciones normales de mercado, las expectativas de pérdida podrían ser mayores, incluso por el monto total de la inversión realizada)

Desempeño histórico

Serie: GPF Índice de Referencia MEX_EUNA

	Último Mes	Últimos 3 Meses	Últimos 12 Meses	2023	2022	2021
Rendimiento Bruto	-1.31%	7.59%	53.13%	10.85%	-21.96%	31.33%
Rendimiento Neto	N.D.	N.D.	N.D.	N.D.	N.D.	N.D.
Tasa Libre de Riesgo (CETES 28 Días)	9.25%	9.93%	11.16%	11.57%	7.69%	4.53%
Índice de Referencia	2.28%	10.46%	54.88%	8.04%	-23.37%	30.78%

El rendimiento neto es el rendimiento después de comisiones y el que obtuvo el inversionista en el periodo.

La tasa libre de riesgo es el rendimiento del índice Cetes de plazo 28 días de Valmer, no incluye descuentos por comisiones o cualquier otro gasto.

El Índice de referencia es la base de referencia del fondo antes de gastos administrativos, comisiones e impuestos.

* El desempeño del fondo en el pasado, no necesariamente es indicativo del desempeño que tendrá en el futuro.

Régimen y política de inversión

a) Estrategia de administración: Activa

b) El fondo podrá invertir: máximo el 20% en instrumentos de deuda, máximo el 20% en reporto, mínimo el 80% en instrumentos de renta variable en el mercado accionario americano, máximo el 20% en instrumentos de renta variable en el mercado accionario No americano, hasta el 20% en depósitos bancarios de dinero a la vista, hasta el 15% en operaciones de préstamo de valores, mínimo el 30% en valores de fácil realización, hasta el 50% en instrumentos financieros derivados, máximo el 50% en warrants y hasta el 20% en valores estructurados y hasta 100% en ETFs y/o TRACs.

c) Los criterios para la selección de instrumentos de Deuda serán: a) Valores en mercados nacionales e internacionales b) En directo, en reporto o en mecanismos de inversión colectiva (Fondos de inversión, ETFs y/o TRACs). c) En el caso de instrumentos nacionales e internacionales, al momento de la compra, la calificación de los instrumentos objetos de inversión en los que invierta el fondo deberá ser mínima AA otorgada por alguna agencia calificadoradora dentro de la escala local. Los criterios para la selección de instrumentos de Renta Variable serán: a) Valores en mercados nacionales e internacionales b) En directo y/o a través de mecanismos de inversión colectiva (Fondos de inversión, ETFs y/o TRACs).

d) La base que se utilizará como referencia para calcular el rendimiento es el índice MEX_EUNA

e) El fondo podrá invertir hasta el 20% en activos objeto de inversión emitidos, avalados o aceptados por instituciones de crédito del mismo consorcio empresarial al que pertenezca su Sociedad Operadora.


f) El fondo podrá realizar operaciones de préstamo de valores, instrumentos financieros derivados (especulación y/o cobertura), operaciones con valores estructurados y certificados bursátiles fiduciarios. El fondo no podrá invertir en valores respaldados por activos.

Composición de la cartera de inversión

Principales inversiones al mes de Diciembre 2024

Clave de Pizarra	Emisora	Activo objeto de inversión Nombre	Tipo	Monto (miles mxn)	%
MSFT *	MSFT	MICROSOFT CORPORATION	Mercado de Capitales Extranjero	136,723.7	8.8
AAPL *	AAPL	APPLE COMPUTER INC	Mercado de Capitales Extranjero	126,125.0	8.1
NVDA *	NVDA	NVIDIA CORPORATION	Mercado de Capitales Extranjero	113,024.3	7.3
AMZN *	AMZN	AMAZON.COM INC	Mercado de Capitales Extranjero	75,356.5	4.9
META *	META	META PLATFORMS, INC.	Mercado de Capitales Extranjero	54,643.1	3.5
WFC *	WFC	WELLS FARGO & CO.	Mercado de Capitales Extranjero	46,141.6	3.0
BKR *	BKR	BAKER HUGHES COMPANY	Mercado de Capitales Extranjero	45,204.5	2.9
GOOGL *	GOOGL	ALPHABET INC.	Mercado de Capitales Extranjero	43,591.2	2.8
AVGO *	AVGO	BROADCOM INC.	Mercado de Capitales Extranjero	41,026.8	2.7
MA *	MA	MASTERCARD INCORPORATED.	Mercado de Capitales Extranjero	39,487.7	2.6
Cartera Total				1,551,003.5	100.0

Por sector de actividad económica



Comisiones y remuneraciones por la prestación de servicios
Información sobre comisiones y remuneraciones

Pagadas por el Cliente		Serie: GPF		Serie mas representativa: B	
Concepto	%	\$	%	\$	
Incumplimiento plazo mínimo de permanencia	No aplica	No aplica	No aplica	No aplica	
Incumplimiento del saldo mínimo de inversión	No aplica	No aplica	No aplica	No aplica	
Compra de acciones (máx. sobre monto operado)	-	-	-	-	
Venta de acciones (máx. sobre monto operado)	-	-	-	-	
Servicio por asesoría	No aplica	No aplica	No aplica	No aplica	
Servicio de administración de acciones	No aplica	No aplica	No aplica	No aplica	
Otras	No aplica	No aplica	No aplica	No aplica	
	-	-	-	-	

Las comisiones por compra y venta de acciones, pueden disminuir el monto total de su inversión. Esto implica que usted recibiría un monto menor después de una operación. Lo anterior, junto con las comisiones pagadas por el Fondo de Inversión, representa una reducción del rendimiento total que recibiría por su participación en el propio Fondo.

Las comisiones por distribución de acciones corresponde a la distribuidora más representativa.

Pagadas por el Fondo de inversión		Serie: GPF		Serie mas representativa: B	
Concepto	%	\$	%	\$	
Administración de activos	0.00	0.03	0.98	9.76	
Administración de activos/sobre desempeño	No aplica	No aplica	No aplica	No aplica	
Distribución de acciones	0.01	0.07	2.07	20.74	
Valuación de acciones	0.00	0.00	0.00	0.02	
Depósito de Activos Objeto de Inversión	0.00	0.00	0.00	0.01	
Depósito de acciones	No aplica	No aplica	No aplica	No aplica	
Contabilidad	No aplica	No aplica	No aplica	No aplica	
Otras*	0.00	0.00	0.55	5.54	
Total	0.01	0.10	3.61	36.07	

Algunos prestadores de servicios pueden establecer acuerdos con el Fondo de Inversión y ofrecerle descuentos por sus servicios. Para conocer de su existencia y el posible beneficio para usted, pregunte con su distribuidor.

El prospecto de información contiene un mayor detalle de los conflictos de intereses a los que pudiera estar sujeto cualquier prestador de servicios del Fondo de Inversión.

* Monto por cada \$1,000 pesos invertidos

*Otras incluye: proveedor de precios y servicios administrativos

Políticas para la compra-venta de acciones

Plazo mínimo de permanencia	No aplica	Liquidez	Diaria
Recepción de Ordenes	Compra	Todos los días hábiles	Horario 8:30 hrs hasta dos horas antes del cierre del mercado
	Venta	Todos los días hábiles	
Ejecución de Operaciones	Compra	Mismo día de la solicitud	Límites de Recompra 30%
	Venta	Mismo día de la solicitud	
Liquidación de Operaciones	Compra	24 horas hábiles después de su ejecución	*Diferencial No se ha aplicado
	Venta	24 horas hábiles después de su ejecución	

"El Fondo de Inversión ante condiciones desordenadas del mercado u operaciones inusuales podrá aplicar al precio de valuación de sus acciones, el diferencial que haya determinado previamente, a favor de quienes permanecen en el Fondo".

Prestadores de Servicios

Operadora	BBVA Asset Management México, S.A. de C.V. Sociedad Operadora de Fondos de Inversión, Grupo Financiero BBVA México
Distribuidora(s)	BBVA México, S.A., Institución de Banca Múltiple Casa de Bolsa BBVA México, S.A. de C.V.
Valuadora	Operadora COVAF, S.A. de C.V., Sociedad Operadora Limitada de Fondos de Inversión

Advertencias

Las inversiones realizadas en el Fondo de Inversión no se encuentran protegidas ni garantizadas por el Gobierno Federal ni las entidades de la administración pública paraestatal, ni de la sociedad operadora, ni del Grupo Financiero que, en su caso, esta última pertenezca.

La autorización de los prospectos de información al público inversionista no implica certificación sobre la bondad de las acciones que emitan o sobre la solvencia, liquidez, calidad crediticia o desempeño futuro de los fondos, ni de los Activos Objeto de Inversión que conforman su cartera.

Centro de atención al inversionista

Contacto	Con su ejecutivo de cuenta o a través de www.bbva.mx
Número telefónico	55-52-26-26-63
Horario	Lunes a Domingo de 8:00am a 10:00pm. En www.bbva.mx las 24 hr
Página(s) electrónica(s)	
Operadora	www.bbva.mx
Distribuidora(s)	www.bbva.mx

Ningún intermediario financiero, apoderado para celebrar operaciones con el público o cualquier persona, está autorizado para proporcionar información o hacer declaración alguna adicional al contenido del documento con información clave para la inversión, por lo que deberán entenderse como no autorizadas por el Fondo de Inversión.

Para más información, visite la página electrónica de la sociedad operadora que administra al Fondo de Inversión y/o sociedad distribuidora(s), donde podrá consultar el prospecto de información al público inversionista actualizado del Fondo de Inversión, así como la información actualizada sobre la cartera de inversiones.

El presente documento y el prospecto de información al público inversionista, son los únicos documentos de venta que reconoce el Fondo de Inversión como válidos.

Tipo	Renta Variable
Categoría	Especializado en renta variable internacional - RVESACCINT
Clave de Pizarra	B+RVUS2
Calificación	N.A.
Fecha de Autorización	18/04/2024

Clase y Serie Accionaria	Posibles Adquirientes	Montos mínimos de Inversión
IF	Personas Morales del Sistema Financiero Mex.	No aplica

Importante: El valor de un fondo de inversión, cualquiera que sea su política de inversión, está sujeta a la fluctuación de los mercados, por lo que el inversionista puede obtener ganancias y pérdidas.

Objetivo de Inversión

El objetivo de del fondo es ofrecer al inversionista la opción de invertir preponderantemente en el mercado accionario norteamericano, en directo y/o a través de mecanismos de inversión colectiva (ETFs, TRACs y/o fondos de inversión). La inversión se complementará con una combinación de acciones no norteamericanas, valores de deuda, instrumentos financieros derivados, warrants, valores estructurados y/o depósitos bancarios de dinero a la vista.

Información Relevante

Los Fondos de Inversión no cuentan con asambleas de accionista, consejo de administración o comisario: Las funciones de la asamblea de accionistas, así como las actividades del consejo de administración están encomendadas a BBVA Asset Management México, S.A. de C.V., Sociedad Operadora de Fondos de Inversión. La vigilancia del Fondo de Inversión está asignada al contralor normativo de dicha sociedad. El Fondo cuenta con un nivel de riesgo de inversión alto que estará asociado principalmente a cambios en los precios de las acciones que cotizan en Bolsa o listados en el SIC y riesgo por variaciones del tipo de cambio del peso respecto al dólar. Se han contratado los servicios de J.P. Morgan Investment Management Inc como asesor de inversiones, siendo la sociedad operadora la única y exclusiva responsable de las decisiones de inversión.

Valor en riesgo (VaR) de la cartera de inversión respecto de sus activos netos: 3.500% con una probabilidad del 95.00%

La pérdida que en un escenario pesimista (5 en 100 veces) que puede enfrentar el Fondo en un lapso de un día, es de \$35.000 pesos por cada mil pesos invertidos. (Este dato es sólo una estimación y válido únicamente en condiciones normales de mercado, las expectativas de pérdida podrían ser mayores, incluso por el monto total de la inversión realizada)

Desempeño histórico

Serie: IF Índice de Referencia MEX_EUNA

	Último Mes	Últimos 3 Meses	Últimos 12 Meses	2023	2022	2021
Rendimiento Bruto	-1.31%	7.59%	53.13%	10.85%	-21.96%	31.33%
Rendimiento Neto	-1.36%	7.43%	52.19%	10.03%	-22.53%	18.77%
Tasa Libre de Riesgo (CETES 28 Días)	9.25%	9.93%	11.16%	11.57%	7.69%	4.53%
Índice de Referencia	2.28%	10.46%	54.88%	8.04%	-23.37%	30.78%

El rendimiento neto es el rendimiento después de comisiones y el que obtuvo el inversionista en el periodo.

La tasa libre de riesgo es el rendimiento del índice Cetes de plazo 28 días de Valmer, no incluye descuentos por comisiones o cualquier otro gasto.

El Índice de referencia es la base de referencia del fondo antes de gastos administrativos, comisiones e impuestos.

* El desempeño del fondo en el pasado, no necesariamente es indicativo del desempeño que tendrá en el futuro.

Régimen y política de inversión

a) Estrategia de administración: Activa

b) El fondo podrá invertir: máximo el 20% en instrumentos de deuda, máximo el 20% en reporto, mínimo el 80% en instrumentos de renta variable en el mercado accionario americano, máximo el 20% en instrumentos de renta variable en el mercado accionario No americano, hasta el 20% en depósitos bancarios de dinero a la vista, hasta el 15% en operaciones de préstamo de valores, mínimo el 30% en valores de fácil realización, hasta el 50% en instrumentos financieros derivados, máximo el 50% en warrants y hasta el 20% en valores estructurados y hasta 100% en ETFs y/o TRACs.

c) Los criterios para la selección de instrumentos de Deuda serán: a) Valores en mercados nacionales e internacionales b) En directo, en reporto o en mecanismos de inversión colectiva (Fondos de inversión, ETFs y/o TRACs). c) En el caso de instrumentos nacionales e internacionales, al momento de la compra, la calificación de los instrumentos objetos de inversión en los que invierta el fondo deberá ser mínima AA otorgada por alguna agencia calificadoradora dentro de la escala local. Los criterios para la selección de instrumentos de Renta Variable serán: a) Valores en mercados nacionales e internacionales b) En directo y/o a través de mecanismos de inversión colectiva (Fondos de inversión, ETFs y/o TRACs).

d) La base que se utilizará como referencia para calcular el rendimiento es el índice MEX_EUNA

e) El fondo podrá invertir hasta el 20% en activos objeto de inversión emitidos, avalados o aceptados por instituciones de crédito del mismo consorcio empresarial al que pertenezca su Sociedad Operadora.

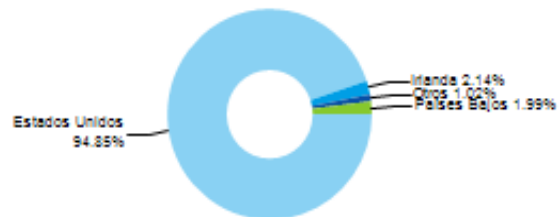
f) El fondo podrá realizar operaciones de préstamo de valores, instrumentos financieros derivados (especulación y/o cobertura), operaciones con valores estructurados y certificados bursátiles fiduciarios. El fondo no podrá invertir en valores respaldados por activos.

Composición de la cartera de inversión

Principales inversiones al mes de Diciembre 2024

Clave de Pizarra	Emisora	Activo objeto de inversión Nombre	Tipo	Monto (miles mxn)	%
MSFT *	MSFT	MICROSOFT CORPORATION	Mercado de Capitales Extranjero	136,723.7	8.8
AAPL *	AAPL	APPLE COMPUTER INC	Mercado de Capitales Extranjero	126,125.0	8.1
NVDA *	NVDA	NVIDIA CORPORATION	Mercado de Capitales Extranjero	113,024.3	7.3
AMZN *	AMZN	AMAZON.COM INC	Mercado de Capitales Extranjero	75,356.5	4.9
META *	META	META PLATFORMS, INC.	Mercado de Capitales Extranjero	54,643.1	3.5
WFC *	WFC	WELLS FARGO & CO.	Mercado de Capitales Extranjero	46,141.6	3.0
BKR *	BKR	BAKER HUGHES COMPANY	Mercado de Capitales Extranjero	45,204.5	2.9
GOOGL *	GOOGL	ALPHABET INC.	Mercado de Capitales Extranjero	43,591.2	2.8
AVGO *	AVGO	BROADCOM INC.	Mercado de Capitales Extranjero	41,026.8	2.7
MA *	MA	MASTERCARD INCORPORATED.	Mercado de Capitales Extranjero	39,487.7	2.6
Cartera Total				1,551,003.5	100.0

Por sector de actividad económica



Comisiones y remuneraciones por la prestación de servicios
Información sobre comisiones y remuneraciones

Pagadas por el Cliente	Serie: IF		Serie mas representativa: B	
	%	\$	%	\$
Concepto				
Incumplimiento plazo mínimo de permanencia	No aplica	No aplica	No aplica	No aplica
Incumplimiento del saldo mínimo de inversión	No aplica	No aplica	No aplica	No aplica
Compra de acciones (máx. sobre monto operado)	-	-	-	-
Venta de acciones (máx. sobre monto operado)	-	-	-	-
Servicio por asesoría	No aplica	No aplica	No aplica	No aplica
Servicio de administración de acciones	No aplica	No aplica	No aplica	No aplica
Otras	No aplica	No aplica	No aplica	No aplica
	-	-	-	-

Las comisiones por compra y venta de acciones, pueden disminuir el monto total de su inversión. Esto implica que usted recibiría un monto menor después de una operación. Lo anterior, junto con las comisiones pagadas por el Fondo de Inversión, representa una reducción del rendimiento total que recibiría por su participación en el propio Fondo.

Las comisiones por distribución de acciones corresponde a la distribuidora más representativa.

Pagadas por el Fondo de inversión	Serie: IF		Serie mas representativa: B	
	%	\$	%	\$
Concepto				
Administración de activos	0.06	0.64	0.98	9.76
Administración de activos/sobre desempeño	No aplica	No aplica	No aplica	No aplica
Distribución de acciones	0.14	1.36	2.07	20.74
Valuación de acciones	0.00	0.02	0.00	0.02
Depósito de Activos Objeto de Inversión	0.00	0.01	0.00	0.01
Depósito de acciones	No aplica	No aplica	No aplica	No aplica
Contabilidad	No aplica	No aplica	No aplica	No aplica
Otras*	0.04	0.43	0.55	5.54
Total	0.25	2.46	3.61	36.07

Algunos prestadores de servicios pueden establecer acuerdos con el Fondo de Inversión y ofrecerle descuentos por sus servicios. Para conocer de su existencia y el posible beneficio para usted, pregunte con su distribuidor.

El prospecto de información contiene un mayor detalle de los conflictos de intereses a los que pudiera estar sujeto cualquier prestador de servicios del Fondo de Inversión.

* Monto por cada \$1,000 pesos invertidos

*Otras incluye: proveedor de precios y servicios administrativos

Políticas para la compra-venta de acciones

Plazo mínimo de permanencia	No aplica	Liquidez	Diaria
Recepción de Ordenes	Compra	Todos los días hábiles	Horario 8:30 hrs hasta dos horas antes del cierre del mercado
	Venta	Todos los días hábiles	
Ejecución de Operaciones	Compra	Mismo día de la solicitud	Límites de Recompra 30%
	Venta	Mismo día de la solicitud	
Liquidación de Operaciones	Compra	24 horas hábiles después de su ejecución	*Diferencial No se ha aplicado
	Venta	24 horas hábiles después de su ejecución	

"El Fondo de Inversión ante condiciones desordenadas del mercado u operaciones inusuales podrá aplicar al precio de valuación de sus acciones, el diferencial que haya determinado previamente, a favor de quienes permanecen en el Fondo".

Prestadores de Servicios

Operadora	BBVA Asset Management México, S.A. de C.V. Sociedad Operadora de Fondos de Inversión, Grupo Financiero BBVA México
Distribuidora(s)	BBVA México, S.A., Institución de Banca Múltiple Casa de Bolsa BBVA México, S.A. de C.V.
Valuadora	Operadora COVAF, S.A. de C.V., Sociedad Operadora Limitada de Fondos de Inversión

Advertencias

Las inversiones realizadas en el Fondo de Inversión no se encuentran protegidas ni garantizadas por el Gobierno Federal ni las entidades de la administración pública paraestatal, ni de la sociedad operadora, ni del Grupo Financiero que, en su caso, esta última pertenezca.

La autorización de los prospectos de información al público inversionista no implica certificación sobre la bondad de las acciones que emitan o sobre la solvencia, liquidez, calidad crediticia o desempeño futuro de los fondos, ni de los Activos Objeto de Inversión que conforman su cartera.

Centro de atención al inversionista

Contacto	Con su ejecutivo de cuenta o a través de www.bbva.mx
Número telefónico	55-52-26-26-63
Horario	Lunes a Domingo de 8:00am a 10:00pm. En www.bbva.mx las 24 hr
Página(s) electrónica(s)	
Operadora	www.bbva.mx
Distribuidora(s)	www.bbva.mx

Ningún intermediario financiero, apoderado para celebrar operaciones con el público o cualquier persona, está autorizado para proporcionar información o hacer declaración alguna adicional al contenido del documento con información clave para la inversión, por lo que deberán entenderse como no autorizadas por el Fondo de Inversión.

Para más información, visite la página electrónica de la sociedad operadora que administra al Fondo de Inversión y/o sociedad distribuidora(s), donde podrá consultar el prospecto de información al público inversionista actualizado del Fondo de Inversión, así como la información actualizada sobre la cartera de inversiones.

El presente documento y el prospecto de información al público inversionista, son los únicos documentos de venta que reconoce el Fondo de Inversión como válidos.

Tipo	Renta Variable
Categoría	Especializado en renta variable internacional - RVESACCINT
Clave de Pizarra	B+RVUS2
Calificación	N.A.
Fecha de Autorización	18/04/2024

Importante: El valor de un fondo de inversión, cualquiera que sea su política de inversión, está sujeta a la fluctuación de los mercados, por lo que el inversionista puede obtener ganancias y pérdidas.

Objetivo de Inversión

El objetivo de del fondo es ofrecer al inversionista la opción de invertir preponderantemente en el mercado accionario norteamericano, en directo y/o a través de mecanismos de inversión colectiva (ETFs, TRACs y/o fondos de inversión). La inversión se complementará con una combinación de acciones no norteamericanas, valores de deuda, instrumentos financieros derivados, warrants, valores estructurados y/o depósitos bancarios de dinero a la vista.

Información Relevante

Los Fondos de Inversión no cuentan con asambleas de accionista, consejo de administración o comisario: Las funciones de la asamblea de accionistas, así como las actividades del consejo de administración están encomendadas a BBVA Asset Management México, S.A. de C.V., Sociedad Operadora de Fondos de Inversión. La vigilancia del Fondo de Inversión está asignada al contralor normativo de dicha sociedad. El Fondo cuenta con un nivel de riesgo de inversión alto que estará asociado principalmente a cambios en los precios de las acciones que cotizan en Bolsa o listados en el SIC y riesgo por variaciones del tipo de cambio del peso respecto al dólar. Se han contratado los servicios de J.P. Morgan Investment Management Inc como asesor de inversiones, siendo la sociedad operadora la única y exclusiva responsable de las decisiones de inversión.

Valor en riesgo (VaR) de la cartera de inversión respecto de sus activos netos: 3.500% con una probabilidad del 95.00%

La pérdida que en un escenario pesimista (5 en 100 veces) que puede enfrentar el Fondo en un lapso de un día, es de \$35.000 pesos por cada mil pesos invertidos. (Este dato es sólo una estimación y válido únicamente en condiciones normales de mercado, las expectativas de pérdida podrían ser mayores, incluso por el monto total de la inversión realizada)

Desempeño histórico

Serie: NC Índice de Referencia MEX_EUNA

	Último Mes	Últimos 3 Meses	Últimos 12 Meses	2023	2022	2021
Rendimiento Bruto	-1.31%	7.59%	53.13%	10.85%	-21.96%	31.33%
Rendimiento Neto	-1.42%	7.26%	51.22%	9.33%	-23.02%	29.65%
Tasa Libre de Riesgo (CETES 28 Días)	9.25%	9.93%	11.16%	11.57%	7.69%	4.53%
Índice de Referencia	2.28%	10.46%	54.88%	8.04%	-23.37%	30.78%

El rendimiento neto es el rendimiento después de comisiones y el que obtuvo el inversionista en el periodo.

La tasa libre de riesgo es el rendimiento del índice Cetes de plazo 28 días de Valmer, no incluye descuentos por comisiones o cualquier otro gasto.

El Índice de referencia es la base de referencia del fondo antes de gastos administrativos, comisiones e impuestos.

* El desempeño del fondo en el pasado, no necesariamente es indicativo del desempeño que tendrá en el futuro.

Régimen y política de inversión

a) Estrategia de administración: Activa

Clase y Serie Accionaria	Posibles Adquirientes	Montos mínimos de Inversión
NC	Personas morales no sujetas a retención	No aplica

b) El fondo podrá invertir: máximo el 20% en instrumentos de deuda, máximo el 20% en reporto, mínimo el 80% en instrumentos de renta variable en el mercado accionario americano, máximo el 20% en instrumentos de renta variable en el mercado accionario No americano, hasta el 20% en depósitos bancarios de dinero a la vista, hasta el 15% en operaciones de préstamo de valores, mínimo el 30% en valores de fácil realización, hasta el 50% en instrumentos financieros derivados, máximo el 50% en warrants y hasta el 20% en valores estructurados y hasta 100% en ETFs y/o TRACs.

c) Los criterios para la selección de instrumentos de Deuda serán: a) Valores en mercados nacionales e internacionales b) En directo, en reporto o en mecanismos de inversión colectiva (Fondos de inversión, ETFs y/o TRACs). c) En el caso de instrumentos nacionales e internacionales, al momento de la compra, la calificación de los instrumentos objetos de inversión en los que invierta el fondo deberá ser mínima AA otorgada por alguna agencia calificadoradora dentro de la escala local. Los criterios para la selección de instrumentos de Renta Variable serán: a) Valores en mercados nacionales e internacionales b) En directo y/o a través de mecanismos de inversión colectiva (Fondos de inversión, ETFs y/o TRACs).

d) La base que se utilizará como referencia para calcular el rendimiento es el índice MEX_EUNA

e) El fondo podrá invertir hasta el 20% en activos objeto de inversión emitidos, avalados o aceptados por instituciones de crédito del mismo consorcio empresarial al que pertenezca su Sociedad Operadora.

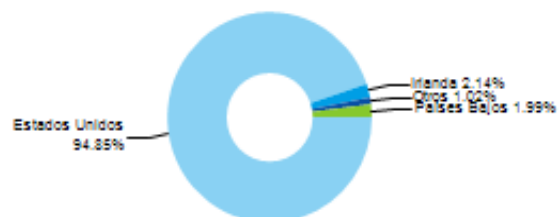
f) El fondo podrá realizar operaciones de préstamo de valores, instrumentos financieros derivados (especulación y/o cobertura), operaciones con valores estructurados y certificados bursátiles fiduciarios. El fondo no podrá invertir en valores respaldados por activos.

Composición de la cartera de inversión

Principales inversiones al mes de Diciembre 2024

Clave de Pizarra	Emisora	Activo objeto de inversión Nombre	Tipo	Monto (miles mxn)	%
MSFT *	MSFT	MICROSOFT CORPORATION	Mercado de Capitales Extranjero	136,723.7	8.8
AAPL *	AAPL	APPLE COMPUTER INC	Mercado de Capitales Extranjero	126,125.0	8.1
NVDA *	NVDA	NVIDIA CORPORATION	Mercado de Capitales Extranjero	113,024.3	7.3
AMZN *	AMZN	AMAZON.COM INC	Mercado de Capitales Extranjero	75,356.5	4.9
META *	META	META PLATFORMS, INC.	Mercado de Capitales Extranjero	54,643.1	3.5
WFC *	WFC	WELLS FARGO & CO.	Mercado de Capitales Extranjero	46,141.6	3.0
BKR *	BKR	BAKER HUGHES COMPANY	Mercado de Capitales Extranjero	45,204.5	2.9
GOOGL *	GOOGL	ALPHABET INC.	Mercado de Capitales Extranjero	43,591.2	2.8
AVGO *	AVGO	BROADCOM INC.	Mercado de Capitales Extranjero	41,026.8	2.7
MA *	MA	MASTERCARD INCORPORATED.	Mercado de Capitales Extranjero	39,487.7	2.6
Cartera Total				1,551,003.5	100.0

Por sector de actividad económica



Comisiones y remuneraciones por la prestación de servicios
Información sobre comisiones y remuneraciones

Pagadas por el Cliente	Serie: NC		Serie mas representativa: B	
	%	\$	%	\$
Concepto				
Incumplimiento plazo mínimo de permanencia	No aplica	No aplica	No aplica	No aplica
Incumplimiento del saldo mínimo de inversión	No aplica	No aplica	No aplica	No aplica
Compra de acciones (máx. sobre monto operado)	-	-	-	-
Venta de acciones (máx. sobre monto operado)	-	-	-	-
Servicio por asesoría	No aplica	No aplica	No aplica	No aplica
Servicio de administración de acciones	No aplica	No aplica	No aplica	No aplica
Otras	No aplica	No aplica	No aplica	No aplica
	-	-	-	-

Las comisiones por compra y venta de acciones, pueden disminuir el monto total de su inversión. Esto implica que usted recibiría un monto menor después de una operación. Lo anterior, junto con las comisiones pagadas por el Fondo de Inversión, representa una reducción del rendimiento total que recibiría por su participación en el propio Fondo.

Las comisiones por distribución de acciones corresponde a la distribuidora más representativa.

Pagadas por el Fondo de inversión	Serie: NC		Serie mas representativa: B	
	%	\$	%	\$
Concepto				
Administración de activos	0.24	2.40	0.98	9.76
Administración de activos/sobre desempeño	No aplica	No aplica	No aplica	No aplica
Distribución de acciones	0.51	5.10	2.07	20.74
Valuación de acciones	0.00	0.02	0.00	0.02
Depósito de Activos Objeto de Inversión	0.00	0.01	0.00	0.01
Depósito de acciones	No aplica	No aplica	No aplica	No aplica
Contabilidad	No aplica	No aplica	No aplica	No aplica
Otras*	0.14	1.42	0.55	5.54
Total	0.89	8.95	3.61	36.07

Algunos prestadores de servicios pueden establecer acuerdos con el Fondo de Inversión y ofrecerle descuentos por sus servicios. Para conocer de su existencia y el posible beneficio para usted, pregunte con su distribuidor.

El prospecto de información contiene un mayor detalle de los conflictos de intereses a los que pudiera estar sujeto cualquier prestador de servicios del Fondo de Inversión.

* Monto por cada \$1,000 pesos invertidos

*Otras incluye: proveedor de precios y servicios administrativos

Políticas para la compra-venta de acciones

Plazo mínimo de permanencia	No aplica	Liquidez	Diaria
Recepción de Ordenes	Compra	Todos los días hábiles	Horario 8:30 hrs hasta dos horas antes del cierre del mercado
	Venta	Todos los días hábiles	
Ejecución de Operaciones	Compra	Mismo día de la solicitud	Límites de Recompra 30%
	Venta	Mismo día de la solicitud	
Liquidación de Operaciones	Compra	24 horas hábiles después de su ejecución	*Diferencial No se ha aplicado
	Venta	24 horas hábiles después de su ejecución	

"El Fondo de Inversión ante condiciones desordenadas del mercado u operaciones inusuales podrá aplicar al precio de valuación de sus acciones, el diferencial que haya determinado previamente, a favor de quienes permanecen en el Fondo".

Prestadores de Servicios

Operadora	BBVA Asset Management México, S.A. de C.V. Sociedad Operadora de Fondos de Inversión, Grupo Financiero BBVA México
Distribuidora(s)	BBVA México, S.A., Institución de Banca Múltiple Casa de Bolsa BBVA México, S.A. de C.V.
Valuadora	Operadora COVAF, S.A. de C.V., Sociedad Operadora Limitada de Fondos de Inversión

Advertencias

Las inversiones realizadas en el Fondo de Inversión no se encuentran protegidas ni garantizadas por el Gobierno Federal ni las entidades de la administración pública paraestatal, ni de la sociedad operadora, ni del Grupo Financiero que, en su caso, esta última pertenezca.

La autorización de los prospectos de información al público inversionista no implica certificación sobre la bondad de las acciones que emitan o sobre la solvencia, liquidez, calidad crediticia o desempeño futuro de los fondos, ni de los Activos Objeto de Inversión que conforman su cartera.

Centro de atención al inversionista

Contacto	Con su ejecutivo de cuenta o a través de www.bbva.mx
Número telefónico	55-52-26-26-63
Horario	Lunes a Domingo de 8:00am a 10:00pm. En www.bbva.mx las 24 hr
Página(s) electrónica(s)	
Operadora	www.bbva.mx
Distribuidora(s)	www.bbva.mx

Ningún intermediario financiero, apoderado para celebrar operaciones con el público o cualquier persona, está autorizado para proporcionar información o hacer declaración alguna adicional al contenido del documento con información clave para la inversión, por lo que deberán entenderse como no autorizadas por el Fondo de Inversión.

Para más información, visite la página electrónica de la sociedad operadora que administra al Fondo de Inversión y/o sociedad distribuidora(s), donde podrá consultar el prospecto de información al público inversionista actualizado del Fondo de Inversión, así como la información actualizada sobre la cartera de inversiones.

El presente documento y el prospecto de información al público inversionista, son los únicos documentos de venta que reconoce el Fondo de Inversión como válidos.

Tipo	Renta Variable
Categoría	Especializado en renta variable internacional - RVESACCINT
Clave de Pizarra	B+RVUS2
Calificación	N.A.
Fecha de Autorización	18/04/2024

Clase y Serie Accionaria	Posibles Adquirientes	Montos mínimos de Inversión
P	Personas Físicas	\$1,000,000.00

Importante: El valor de un fondo de inversión, cualquiera que sea su política de inversión, está sujeta a la fluctuación de los mercados, por lo que el inversionista puede obtener ganancias y pérdidas.

Objetivo de Inversión

El objetivo de del fondo es ofrecer al inversionista la opción de invertir preponderantemente en el mercado accionario norteamericano, en directo y/o a través de mecanismos de inversión colectiva (ETFs, TRACs y/o fondos de inversión). La inversión se complementará con una combinación de acciones no norteamericanas, valores de deuda, instrumentos financieros derivados, warrants, valores estructurados y/o depósitos bancarios de dinero a la vista.

Información Relevante

Los Fondos de Inversión no cuentan con asambleas de accionista, consejo de administración o comisario: Las funciones de la asamblea de accionistas, así como las actividades del consejo de administración están encomendadas a BBVA Asset Management México, S.A. de C.V., Sociedad Operadora de Fondos de Inversión. La vigilancia del Fondo de Inversión está asignada al contralor normativo de dicha sociedad. El Fondo cuenta con un nivel de riesgo de inversión alto que estará asociado principalmente a cambios en los precios de las acciones que cotizan en Bolsa o listados en el SIC y riesgo por variaciones del tipo de cambio del peso respecto al dólar. Se han contratado los servicios de J.P. Morgan Investment Management Inc como asesor de inversiones, siendo la sociedad operadora la única y exclusiva responsable de las decisiones de inversión.

Valor en riesgo (VaR) de la cartera de inversión respecto de sus activos netos: 3.500% con una probabilidad del 95.00%

La pérdida que en un escenario pesimista (5 en 100 veces) que puede enfrentar el Fondo en un lapso de un día, es de \$35.000 pesos por cada mil pesos invertidos. (Este dato es sólo una estimación y válido únicamente en condiciones normales de mercado, las expectativas de pérdida podrían ser mayores, incluso por el monto total de la inversión realizada)

Desempeño histórico

Serie: P Índice de Referencia MEX_EUNA

Tabla de Rendimientos Efectivos						
	Último Mes	Últimos 3 Meses	Últimos 12 Meses	2023	2022	2021
Rendimiento Bruto	-1.31%	7.59%	53.13%	10.85%	-21.96%	31.33%
Rendimiento Neto	-1.59%	6.66%	47.36%	6.39%	-25.26%	25.84%
Tasa Libre de Riesgo (CETES 28 Días)	9.25%	9.93%	11.16%	11.57%	7.69%	4.53%
Índice de Referencia	2.28%	10.46%	54.88%	8.04%	-23.37%	30.78%

El rendimiento neto es el rendimiento después de comisiones y el que obtuvo el inversionista en el periodo.

La tasa libre de riesgo es el rendimiento del índice Cetes de plazo 28 días de Valmer, no incluye descuentos por comisiones o cualquier otro gasto.

El Índice de referencia es la base de referencia del fondo antes de gastos administrativos, comisiones e impuestos.

* El desempeño del fondo en el pasado, no necesariamente es indicativo del desempeño que tendrá en el futuro.

Régimen y política de inversión

a) Estrategia de administración: Activa

b) El fondo podrá invertir: máximo el 20% en instrumentos de deuda, máximo el 20% en reporto, mínimo el 80% en instrumentos de renta variable en el mercado accionario americano, máximo el 20% en instrumentos de renta variable en el mercado accionario No americano, hasta el 20% en depósitos bancarios de dinero a la vista, hasta el 15% en operaciones de préstamo de valores, mínimo el 30% en valores de fácil realización, hasta el 50% en instrumentos financieros derivados, máximo el 50% en warrants y hasta el 20% en valores estructurados y hasta 100% en ETFs y/o TRACs.

c) Los criterios para la selección de instrumentos de Deuda serán: a) Valores en mercados nacionales e internacionales b) En directo, en reporto o en mecanismos de inversión colectiva (Fondos de inversión, ETFs y/o TRACs). c) En el caso de instrumentos nacionales e internacionales, al momento de la compra, la calificación de los instrumentos objetos de inversión en los que invierta el fondo deberá ser mínima AA otorgada por alguna agencia calificadoradora dentro de la escala local. Los criterios para la selección de instrumentos de Renta Variable serán: a) Valores en mercados nacionales e internacionales b) En directo y/o a través de mecanismos de inversión colectiva (Fondos de inversión, ETFs y/o TRACs).

d) La base que se utilizará como referencia para calcular el rendimiento es el índice MEX_EUNA

e) El fondo podrá invertir hasta el 20% en activos objeto de inversión emitidos, avalados o aceptados por instituciones de crédito del mismo consorcio empresarial al que pertenezca su Sociedad Operadora.

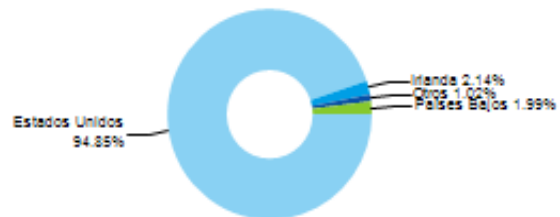
f) El fondo podrá realizar operaciones de préstamo de valores, instrumentos financieros derivados (especulación y/o cobertura), operaciones con valores estructurados y certificados bursátiles fiduciarios. El fondo no podrá invertir en valores respaldados por activos.

Composición de la cartera de inversión

Principales inversiones al mes de Diciembre 2024

Clave de Pizarra	Emisora	Activo objeto de inversión Nombre	Tipo	Monto (miles mxn)	%
MSFT *	MSFT	MICROSOFT CORPORATION	Mercado de Capitales Extranjero	136,723.7	8.8
AAPL *	AAPL	APPLE COMPUTER INC	Mercado de Capitales Extranjero	126,125.0	8.1
NVDA *	NVDA	NVIDIA CORPORATION	Mercado de Capitales Extranjero	113,024.3	7.3
AMZN *	AMZN	AMAZON.COM INC	Mercado de Capitales Extranjero	75,356.5	4.9
META *	META	META PLATFORMS, INC.	Mercado de Capitales Extranjero	54,643.1	3.5
WFC *	WFC	WELLS FARGO & CO.	Mercado de Capitales Extranjero	46,141.6	3.0
BKR *	BKR	BAKER HUGHES COMPANY	Mercado de Capitales Extranjero	45,204.5	2.9
GOOGL *	GOOGL	ALPHABET INC.	Mercado de Capitales Extranjero	43,591.2	2.8
AVGO *	AVGO	BROADCOM INC.	Mercado de Capitales Extranjero	41,026.8	2.7
MA *	MA	MASTERCARD INCORPORATED.	Mercado de Capitales Extranjero	39,487.7	2.6
Cartera Total				1,551,003.5	100.0

Por sector de actividad económica



Comisiones y remuneraciones por la prestación de servicios
Información sobre comisiones y remuneraciones

Pagadas por el Cliente	Serie: P		Serie mas representativa: B	
	%	\$	%	\$
Concepto				
Incumplimiento plazo mínimo de permanencia	No aplica	No aplica	No aplica	No aplica
Incumplimiento del saldo mínimo de inversión	No aplica	No aplica	No aplica	No aplica
Compra de acciones (máx. sobre monto operado)	-	-	-	-
Venta de acciones (máx. sobre monto operado)	-	-	-	-
Servicio por asesoría	No aplica	No aplica	No aplica	No aplica
Servicio de administración de acciones	No aplica	No aplica	No aplica	No aplica
Otras	No aplica	No aplica	No aplica	No aplica
	-	-	-	-

Las comisiones por compra y venta de acciones, pueden disminuir el monto total de su inversión. Esto implica que usted recibiría un monto menor después de una operación. Lo anterior, junto con las comisiones pagadas por el Fondo de Inversión, representa una reducción del rendimiento total que recibiría por su participación en el propio Fondo.

Las comisiones por distribución de acciones corresponde a la distribuidora más representativa.

Pagadas por el Fondo de inversión	Serie: P		Serie mas representativa: B	
	%	\$	%	\$
Concepto				
Administración de activos	0.80	8.00	0.98	9.76
Administración de activos/sobre desempeño	No aplica	No aplica	No aplica	No aplica
Distribución de acciones	1.70	17.00	2.07	20.74
Valuación de acciones	0.00	0.02	0.00	0.02
Depósito de Activos Objeto de Inversión	0.00	0.01	0.00	0.01
Depósito de acciones	No aplica	No aplica	No aplica	No aplica
Contabilidad	No aplica	No aplica	No aplica	No aplica
Otras*	0.46	4.55	0.55	5.54
Total	2.96	29.59	3.61	36.07

Algunos prestadores de servicios pueden establecer acuerdos con el Fondo de Inversión y ofrecerle descuentos por sus servicios. Para conocer de su existencia y el posible beneficio para usted, pregunte con su distribuidor.

El prospecto de información contiene un mayor detalle de los conflictos de intereses a los que pudiera estar sujeto cualquier prestador de servicios del Fondo de Inversión.

* Monto por cada \$1,000 pesos invertidos

*Otras incluye: proveedor de precios y servicios administrativos

Políticas para la compra-venta de acciones

Plazo mínimo de permanencia	No aplica	Liquidez	Diaria
Recepción de Ordenes	Compra	Todos los días hábiles	Horario 8:30 hrs hasta dos horas antes del cierre del mercado
	Venta	Todos los días hábiles	
Ejecución de Operaciones	Compra	Mismo día de la solicitud	Límites de Recompra 30%
	Venta	Mismo día de la solicitud	
Liquidación de Operaciones	Compra	24 horas hábiles después de su ejecución	*Diferencial No se ha aplicado
	Venta	24 horas hábiles después de su ejecución	

"El Fondo de Inversión ante condiciones desordenadas del mercado u operaciones inusuales podrá aplicar al precio de valuación de sus acciones, el diferencial que haya determinado previamente, a favor de quienes permanecen en el Fondo".

Prestadores de Servicios

Operadora	BBVA Asset Management México, S.A. de C.V. Sociedad Operadora de Fondos de Inversión, Grupo Financiero BBVA México
Distribuidora(s)	BBVA México, S.A., Institución de Banca Múltiple Casa de Bolsa BBVA México, S.A. de C.V.
Valuadora	Operadora COVAF, S.A. de C.V., Sociedad Operadora Limitada de Fondos de Inversión

Advertencias

Las inversiones realizadas en el Fondo de Inversión no se encuentran protegidas ni garantizadas por el Gobierno Federal ni las entidades de la administración pública paraestatal, ni de la sociedad operadora, ni del Grupo Financiero que, en su caso, esta última pertenezca.

La autorización de los prospectos de información al público inversionista no implica certificación sobre la bondad de las acciones que emitan o sobre la solvencia, liquidez, calidad crediticia o desempeño futuro de los fondos, ni de los Activos Objeto de Inversión que conforman su cartera.

Centro de atención al inversionista

Contacto	Con su ejecutivo de cuenta o a través de www.bbva.mx
Número telefónico	55-52-26-26-63
Horario	Lunes a Domingo de 8:00am a 10:00pm. En www.bbva.mx las 24 hr
Página(s) electrónica(s)	
Operadora	www.bbva.mx
Distribuidora(s)	www.bbva.mx

Ningún intermediario financiero, apoderado para celebrar operaciones con el público o cualquier persona, está autorizado para proporcionar información o hacer declaración alguna adicional al contenido del documento con información clave para la inversión, por lo que deberán entenderse como no autorizadas por el Fondo de Inversión.

Para más información, visite la página electrónica de la sociedad operadora que administra al Fondo de Inversión y/o sociedad distribuidora(s), donde podrá consultar el prospecto de información al público inversionista actualizado del Fondo de Inversión, así como la información actualizada sobre la cartera de inversiones.

El presente documento y el prospecto de información al público inversionista, son los únicos documentos de venta que reconoce el Fondo de Inversión como válidos.

Tipo	Renta Variable
Categoría	Especializado en renta variable internacional - RVESACCINT
Clave de Pizarra	B+RVUS2
Calificación	N.A.
Fecha de Autorización	18/04/2024

Clase y Serie Accionaria	Posibles Adquirientes	Montos mínimos de Inversión
PV	Personas Físicas	\$15,000,000.00

Importante: El valor de un fondo de inversión, cualquiera que sea su política de inversión, está sujeta a la fluctuación de los mercados, por lo que el inversionista puede obtener ganancias y pérdidas.

Objetivo de Inversión

El objetivo de del fondo es ofrecer al inversionista la opción de invertir preponderantemente en el mercado accionario norteamericano, en directo y/o a través de mecanismos de inversión colectiva (ETFs, TRACs y/o fondos de inversión). La inversión se complementará con una combinación de acciones no norteamericanas, valores de deuda, instrumentos financieros derivados, warrants, valores estructurados y/o depósitos bancarios de dinero a la vista.

Información Relevante

Los Fondos de Inversión no cuentan con asambleas de accionista, consejo de administración o comisario: Las funciones de la asamblea de accionistas, así como las actividades del consejo de administración están encomendadas a BBVA Asset Management México, S.A. de C.V., Sociedad Operadora de Fondos de Inversión. La vigilancia del Fondo de Inversión está asignada al contralor normativo de dicha sociedad. El Fondo cuenta con un nivel de riesgo de inversión alto que estará asociado principalmente a cambios en los precios de las acciones que cotizan en Bolsa o listados en el SIC y riesgo por variaciones del tipo de cambio del peso respecto al dólar. Se han contratado los servicios de J.P. Morgan Investment Management Inc como asesor de inversiones, siendo la sociedad operadora la única y exclusiva responsable de las decisiones de inversión.

Valor en riesgo (VaR) de la cartera de inversión respecto de sus activos netos: 3.500% con una probabilidad del 95.00%

La pérdida que en un escenario pesimista (5 en 100 veces) que puede enfrentar el Fondo en un lapso de un día, es de \$35.000 pesos por cada mil pesos invertidos. (Este dato es sólo una estimación y válido únicamente en condiciones normales de mercado, las expectativas de pérdida podrían ser mayores, incluso por el monto total de la inversión realizada)

Desempeño histórico

Serie: PV Índice de Referencia MEX_EUNA

	Último Mes	Últimos 3 Meses	Últimos 12 Meses	2023	2022	2021
Rendimiento Bruto	-1.31%	7.59%	53.13%	10.85%	-21.96%	31.33%
Rendimiento Neto	-1.55%	6.85%	48.91%	7.63%	-24.39%	27.30%
Tasa Libre de Riesgo (CETES 28 Días)	9.25%	9.93%	11.16%	11.57%	7.69%	4.53%
Índice de Referencia	2.28%	10.46%	54.88%	8.04%	-23.37%	30.78%

El rendimiento neto es el rendimiento después de comisiones y el que obtuvo el inversionista en el periodo.

La tasa libre de riesgo es el rendimiento del índice Cetes de plazo 28 días de Valmer, no incluye descuentos por comisiones o cualquier otro gasto.

El Índice de referencia es la base de referencia del fondo antes de gastos administrativos, comisiones e impuestos.

* El desempeño del fondo en el pasado, no necesariamente es indicativo del desempeño que tendrá en el futuro.

Régimen y política de inversión

a) Estrategia de administración: Activa

b) El fondo podrá invertir: máximo el 20% en instrumentos de deuda, máximo el 20% en reporto, mínimo el 80% en instrumentos de renta variable en el mercado accionario americano, máximo el 20% en instrumentos de renta variable en el mercado accionario No americano, hasta el 20% en depósitos bancarios de dinero a la vista, hasta el 15% en operaciones de préstamo de valores, mínimo el 30% en valores de fácil realización, hasta el 50% en instrumentos financieros derivados, máximo el 50% en warrants y hasta el 20% en valores estructurados y hasta 100% en ETFs y/o TRACs.

c) Los criterios para la selección de instrumentos de Deuda serán: a) Valores en mercados nacionales e internacionales b) En directo, en reporto o en mecanismos de inversión colectiva (Fondos de inversión, ETFs y/o TRACs). c) En el caso de instrumentos nacionales e internacionales, al momento de la compra, la calificación de los instrumentos objetos de inversión en los que invierta el fondo deberá ser mínima AA otorgada por alguna agencia calificadoradora dentro de la escala local. Los criterios para la selección de instrumentos de Renta Variable serán: a) Valores en mercados nacionales e internacionales b) En directo y/o a través de mecanismos de inversión colectiva (Fondos de inversión, ETFs y/o TRACs).

d) La base que se utilizará como referencia para calcular el rendimiento es el índice MEX_EUNA

e) El fondo podrá invertir hasta el 20% en activos objeto de inversión emitidos, avalados o aceptados por instituciones de crédito del mismo consorcio empresarial al que pertenezca su Sociedad Operadora.

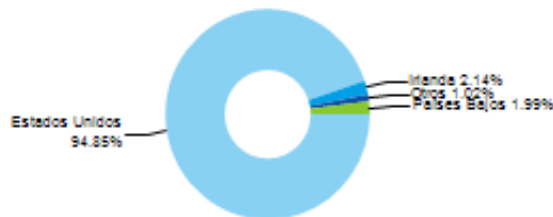
f) El fondo podrá realizar operaciones de préstamo de valores, instrumentos financieros derivados (especulación y/o cobertura), operaciones con valores estructurados y certificados bursátiles fiduciarios. El fondo no podrá invertir en valores respaldados por activos.

Composición de la cartera de inversión

Principales inversiones al mes de Diciembre 2024

Clave de Pizarra	Emisora	Activo objeto de inversión Nombre	Tipo	Monto (miles mxn)	%
MSFT *	MSFT	MICROSOFT CORPORATION	Mercado de Capitales Extranjero	136,723.7	8.8
AAPL *	AAPL	APPLE COMPUTER INC	Mercado de Capitales Extranjero	126,125.0	8.1
NVDA *	NVDA	NVIDIA CORPORATION	Mercado de Capitales Extranjero	113,024.3	7.3
AMZN *	AMZN	AMAZON.COM INC	Mercado de Capitales Extranjero	75,356.5	4.9
META *	META	META PLATFORMS, INC.	Mercado de Capitales Extranjero	54,643.1	3.5
WFC *	WFC	WELLS FARGO & CO.	Mercado de Capitales Extranjero	46,141.6	3.0
BKR *	BKR	BAKER HUGHES COMPANY	Mercado de Capitales Extranjero	45,204.5	2.9
GOOGL *	GOOGL	ALPHABET INC.	Mercado de Capitales Extranjero	43,591.2	2.8
AVGO *	AVGO	BROADCOM INC.	Mercado de Capitales Extranjero	41,026.8	2.7
MA *	MA	MASTERCARD INCORPORATED.	Mercado de Capitales Extranjero	39,487.7	2.6
Cartera Total				1,551,003.5	100.0

Por sector de actividad económica



Comisiones y remuneraciones por la prestación de servicios
Información sobre comisiones y remuneraciones

Pagadas por el Cliente		Serie: PV		Serie mas representativa: B	
Concepto	%	\$	%	\$	
Incumplimiento plazo mínimo de permanencia	No aplica	No aplica	No aplica	No aplica	
Incumplimiento del saldo mínimo de inversión	No aplica	No aplica	No aplica	No aplica	
Compra de acciones (máx. sobre monto operado)	-	-	-	-	
Venta de acciones (máx. sobre monto operado)	-	-	-	-	
Servicio por asesoría	No aplica	No aplica	No aplica	No aplica	
Servicio de administración de acciones	No aplica	No aplica	No aplica	No aplica	
Otras	No aplica	No aplica	No aplica	No aplica	
	-	-	-	-	

Las comisiones por compra y venta de acciones, pueden disminuir el monto total de su inversión. Esto implica que usted recibiría un monto menor después de una operación. Lo anterior, junto con las comisiones pagadas por el Fondo de Inversión, representa una reducción del rendimiento total que recibiría por su participación en el propio Fondo.

Las comisiones por distribución de acciones corresponde a la distribuidora más representativa.

Pagadas por el Fondo de inversión		Serie: PV		Serie mas representativa: B	
Concepto	%	\$	%	\$	
Administración de activos	0.64	6.40	0.98	9.76	
Administración de activos/sobre desempeño	No aplica	No aplica	No aplica	No aplica	
Distribución de acciones	1.36	13.60	2.07	20.74	
Valuación de acciones	0.00	0.02	0.00	0.02	
Depósito de Activos Objeto de Inversión	0.00	0.01	0.00	0.01	
Depósito de acciones	No aplica	No aplica	No aplica	No aplica	
Contabilidad	No aplica	No aplica	No aplica	No aplica	
Otras*	0.37	3.66	0.55	5.54	
Total	2.37	23.69	3.61	36.07	

Algunos prestadores de servicios pueden establecer acuerdos con el Fondo de Inversión y ofrecerle descuentos por sus servicios. Para conocer de su existencia y el posible beneficio para usted, pregunte con su distribuidor.

El prospecto de información contiene un mayor detalle de los conflictos de intereses a los que pudiera estar sujeto cualquier prestador de servicios del Fondo de Inversión.

* Monto por cada \$1,000 pesos invertidos

*Otras incluye: proveedor de precios y servicios administrativos

Políticas para la compra-venta de acciones

Plazo mínimo de permanencia	No aplica	Liquidez	Diaria
Recepción de Ordenes	Compra	Todos los días hábiles	Horario 8:30 hrs hasta dos horas antes del cierre del mercado
	Venta	Todos los días hábiles	
Ejecución de Operaciones	Compra	Mismo día de la solicitud	Límites de Recompra 30%
	Venta	Mismo día de la solicitud	
Liquidación de Operaciones	Compra	24 horas hábiles después de su ejecución	*Diferencial No se ha aplicado
	Venta	24 horas hábiles después de su ejecución	

"El Fondo de Inversión ante condiciones desordenadas del mercado u operaciones inusuales podrá aplicar al precio de valuación de sus acciones, el diferencial que haya determinado previamente, a favor de quienes permanecen en el Fondo".

Prestadores de Servicios

Operadora	BBVA Asset Management México, S.A. de C.V. Sociedad Operadora de Fondos de Inversión, Grupo Financiero BBVA México
Distribuidora(s)	BBVA México, S.A., Institución de Banca Múltiple Casa de Bolsa BBVA México, S.A. de C.V.
Valuadora	Operadora COVAF, S.A. de C.V., Sociedad Operadora Limitada de Fondos de Inversión

Advertencias

Las inversiones realizadas en el Fondo de Inversión no se encuentran protegidas ni garantizadas por el Gobierno Federal ni las entidades de la administración pública paraestatal, ni de la sociedad operadora, ni del Grupo Financiero que, en su caso, esta última pertenezca.

La autorización de los prospectos de información al público inversionista no implica certificación sobre la bondad de las acciones que emitan o sobre la solvencia, liquidez, calidad crediticia o desempeño futuro de los fondos, ni de los Activos Objeto de Inversión que conforman su cartera.

Centro de atención al inversionista

Contacto	Con su ejecutivo de cuenta o a través de www.bbva.mx
Número telefónico	55-52-26-26-63
Horario	Lunes a Domingo de 8:00am a 10:00pm. En www.bbva.mx las 24 hr
Página(s) electrónica(s)	
Operadora	www.bbva.mx
Distribuidora(s)	www.bbva.mx

Ningún intermediario financiero, apoderado para celebrar operaciones con el público o cualquier persona, está autorizado para proporcionar información o hacer declaración alguna adicional al contenido del documento con información clave para la inversión, por lo que deberán entenderse como no autorizadas por el Fondo de Inversión.

Para más información, visite la página electrónica de la sociedad operadora que administra al Fondo de Inversión y/o sociedad distribuidora(s), donde podrá consultar el prospecto de información al público inversionista actualizado del Fondo de Inversión, así como la información actualizada sobre la cartera de inversiones.

El presente documento y el prospecto de información al público inversionista, son los únicos documentos de venta que reconoce el Fondo de Inversión como válidos.

Tipo	Renta Variable
Categoría	Especializado en renta variable internacional - RVESACCINT
Clave de Pizarra	B+RVUS2
Calificación	N.A.
Fecha de Autorización	18/04/2024

Clase y Serie Accionaria	Posibles Adquirientes	Montos mínimos de Inversión
UHN	Personas Físicas	\$100,000,000.00

Importante: El valor de un fondo de inversión, cualquiera que sea su política de inversión, está sujeta a la fluctuación de los mercados, por lo que el inversionista puede obtener ganancias y pérdidas.

Objetivo de Inversión

El objetivo de del fondo es ofrecer al inversionista la opción de invertir preponderantemente en el mercado accionario norteamericano, en directo y/o a través de mecanismos de inversión colectiva (ETFs, TRACs y/o fondos de inversión). La inversión se complementará con una combinación de acciones no norteamericanas, valores de deuda, instrumentos financieros derivados, warrants, valores estructurados y/o depósitos bancarios de dinero a la vista.

Información Relevante

Los Fondos de Inversión no cuentan con asambleas de accionista, consejo de administración o comisario: Las funciones de la asamblea de accionistas, así como las actividades del consejo de administración están encomendadas a BBVA Asset Management México, S.A. de C.V., Sociedad Operadora de Fondos de Inversión. La vigilancia del Fondo de Inversión está asignada al contralor normativo de dicha sociedad. El Fondo cuenta con un nivel de riesgo de inversión alto que estará asociado principalmente a cambios en los precios de las acciones que cotizan en Bolsa o listados en el SIC y riesgo por variaciones del tipo de cambio del peso respecto al dólar. Se han contratado los servicios de J.P. Morgan Investment Management Inc como asesor de inversiones, siendo la sociedad operadora la única y exclusiva responsable de las decisiones de inversión.

Valor en riesgo (VaR) de la cartera de inversión respecto de sus activos netos: 3.500% con una probabilidad del 95.00%

La pérdida que en un escenario pesimista (5 en 100 veces) que puede enfrentar el Fondo en un lapso de un día, es de \$35.000 pesos por cada mil pesos invertidos. (Este dato es sólo una estimación y válido únicamente en condiciones normales de mercado, las expectativas de pérdida podrían ser mayores, incluso por el monto total de la inversión realizada)

Desempeño histórico

Serie: UHN Índice de Referencia MEX_EUNA

	Último Mes	Últimos 3 Meses	Últimos 12 Meses	2023	2022	2021
Rendimiento Bruto	-1.31%	7.59%	53.13%	10.85%	-21.96%	31.33%
Rendimiento Neto	-1.50%	7.00%	49.78%	8.26%	-23.95%	28.04%
Tasa Libre de Riesgo (CETES 28 Días)	9.25%	9.93%	11.16%	11.57%	7.69%	4.53%
Índice de Referencia	2.28%	10.46%	54.88%	8.04%	-23.37%	30.78%

El rendimiento neto es el rendimiento después de comisiones y el que obtuvo el inversionista en el periodo.

La tasa libre de riesgo es el rendimiento del índice Cetes de plazo 28 días de Valmer, no incluye descuentos por comisiones o cualquier otro gasto.

El Índice de referencia es la base de referencia del fondo antes de gastos administrativos, comisiones e impuestos.

* El desempeño del fondo en el pasado, no necesariamente es indicativo del desempeño que tendrá en el futuro.

Régimen y política de inversión

a) Estrategia de administración: Activa

b) El fondo podrá invertir: máximo el 20% en instrumentos de deuda, máximo el 20% en reporto, mínimo el 80% en instrumentos de renta variable en el mercado accionario americano, máximo el 20% en instrumentos de renta variable en el mercado accionario No americano, hasta el 20% en depósitos bancarios de dinero a la vista, hasta el 15% en operaciones de préstamo de valores, mínimo el 30% en valores de fácil realización, hasta el 50% en instrumentos financieros derivados, máximo el 50% en warrants y hasta el 20% en valores estructurados y hasta 100% en ETFs y/o TRACs.

c) Los criterios para la selección de instrumentos de Deuda serán: a) Valores en mercados nacionales e internacionales b) En directo, en reporto o en mecanismos de inversión colectiva (Fondos de inversión, ETFs y/o TRACs). c) En el caso de instrumentos nacionales e internacionales, al momento de la compra, la calificación de los instrumentos objetos de inversión en los que invierta el fondo deberá ser mínima AA otorgada por alguna agencia calificadoradora dentro de la escala local. Los criterios para la selección de instrumentos de Renta Variable serán: a) Valores en mercados nacionales e internacionales b) En directo y/o a través de mecanismos de inversión colectiva (Fondos de inversión, ETFs y/o TRACs).

d) La base que se utilizará como referencia para calcular el rendimiento es el índice MEX_EUNA

e) El fondo podrá invertir hasta el 20% en activos objeto de inversión emitidos, avalados o aceptados por instituciones de crédito del mismo consorcio empresarial al que pertenezca su Sociedad Operadora.

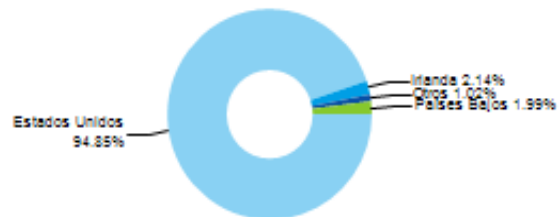
f) El fondo podrá realizar operaciones de préstamo de valores, instrumentos financieros derivados (especulación y/o cobertura), operaciones con valores estructurados y certificados bursátiles fiduciarios. El fondo no podrá invertir en valores respaldados por activos.

Composición de la cartera de inversión

Principales inversiones al mes de Diciembre 2024

Clave de Pizarra	Emisora	Activo objeto de inversión Nombre	Tipo	Monto (miles mxn)	%
MSFT *	MSFT	MICROSOFT CORPORATION	Mercado de Capitales Extranjero	136,723.7	8.8
AAPL *	AAPL	APPLE COMPUTER INC	Mercado de Capitales Extranjero	126,125.0	8.1
NVDA *	NVDA	NVIDIA CORPORATION	Mercado de Capitales Extranjero	113,024.3	7.3
AMZN *	AMZN	AMAZON.COM INC	Mercado de Capitales Extranjero	75,356.5	4.9
META *	META	META PLATFORMS, INC.	Mercado de Capitales Extranjero	54,643.1	3.5
WFC *	WFC	WELLS FARGO & CO.	Mercado de Capitales Extranjero	46,141.6	3.0
BKR *	BKR	BAKER HUGHES COMPANY	Mercado de Capitales Extranjero	45,204.5	2.9
GOOGL *	GOOGL	ALPHABET INC.	Mercado de Capitales Extranjero	43,591.2	2.8
AVGO *	AVGO	BROADCOM INC.	Mercado de Capitales Extranjero	41,026.8	2.7
MA *	MA	MASTERCARD INCORPORATED.	Mercado de Capitales Extranjero	39,487.7	2.6
Cartera Total				1,551,003.5	100.0

Por sector de actividad económica



Comisiones y remuneraciones por la prestación de servicios
Información sobre comisiones y remuneraciones

Pagadas por el Cliente	Serie: UHN		Serie mas representativa: B	
	%	\$	%	\$
Concepto				
Incumplimiento plazo mínimo de permanencia	No aplica	No aplica	No aplica	No aplica
Incumplimiento del saldo mínimo de inversión	No aplica	No aplica	No aplica	No aplica
Compra de acciones (máx. sobre monto operado)	-	-	-	-
Venta de acciones (máx. sobre monto operado)	-	-	-	-
Servicio por asesoría	No aplica	No aplica	No aplica	No aplica
Servicio de administración de acciones	No aplica	No aplica	No aplica	No aplica
Otras	No aplica	No aplica	No aplica	No aplica
	-	-	-	-

Las comisiones por compra y venta de acciones, pueden disminuir el monto total de su inversión. Esto implica que usted recibiría un monto menor después de una operación. Lo anterior, junto con las comisiones pagadas por el Fondo de Inversión, representa una reducción del rendimiento total que recibiría por su participación en el propio Fondo.

Las comisiones por distribución de acciones corresponde a la distribuidora más representativa.

Pagadas por el Fondo de inversión	Serie: UHN		Serie mas representativa: B	
	%	\$	%	\$
Concepto				
Administración de activos	0.48	4.80	0.98	9.76
Administración de activos/sobre desempeño	No aplica	No aplica	No aplica	No aplica
Distribución de acciones	1.02	10.20	2.07	20.74
Valuación de acciones	0.00	0.02	0.00	0.02
Depósito de Activos Objeto de Inversión	0.00	0.01	0.00	0.01
Depósito de acciones	No aplica	No aplica	No aplica	No aplica
Contabilidad	No aplica	No aplica	No aplica	No aplica
Otras*	0.28	2.76	0.55	5.54
Total	1.78	17.79	3.61	36.07

Algunos prestadores de servicios pueden establecer acuerdos con el Fondo de Inversión y ofrecerle descuentos por sus servicios. Para conocer de su existencia y el posible beneficio para usted, pregunte con su distribuidor.

El prospecto de información contiene un mayor detalle de los conflictos de intereses a los que pudiera estar sujeto cualquier prestador de servicios del Fondo de Inversión.

* Monto por cada \$1,000 pesos invertidos

*Otras incluye: proveedor de precios y servicios administrativos

Políticas para la compra-venta de acciones

Plazo mínimo de permanencia	No aplica	Liquidez	Diaria
Recepción de Ordenes	Compra	Todos los días hábiles	Horario 8:30 hrs hasta dos horas antes del cierre del mercado
	Venta	Todos los días hábiles	
Ejecución de Operaciones	Compra	Mismo día de la solicitud	Límites de Recompra 30%
	Venta	Mismo día de la solicitud	
Liquidación de Operaciones	Compra	24 horas hábiles después de su ejecución	*Diferencial No se ha aplicado
	Venta	24 horas hábiles después de su ejecución	

"El Fondo de Inversión ante condiciones desordenadas del mercado u operaciones inusuales podrá aplicar al precio de valuación de sus acciones, el diferencial que haya determinado previamente, a favor de quienes permanecen en el Fondo".

Prestadores de Servicios

Operadora	BBVA Asset Management México, S.A. de C.V. Sociedad Operadora de Fondos de Inversión, Grupo Financiero BBVA México
Distribuidora(s)	BBVA México, S.A., Institución de Banca Múltiple Casa de Bolsa BBVA México, S.A. de C.V.
Valuadora	Operadora COVAF, S.A. de C.V., Sociedad Operadora Limitada de Fondos de Inversión

Advertencias

Las inversiones realizadas en el Fondo de Inversión no se encuentran protegidas ni garantizadas por el Gobierno Federal ni las entidades de la administración pública paraestatal, ni de la sociedad operadora, ni del Grupo Financiero que, en su caso, esta última pertenezca.

La autorización de los prospectos de información al público inversionista no implica certificación sobre la bondad de las acciones que emitan o sobre la solvencia, liquidez, calidad crediticia o desempeño futuro de los fondos, ni de los Activos Objeto de Inversión que conforman su cartera.

Centro de atención al inversionista

Contacto	Con su ejecutivo de cuenta o a través de www.bbva.mx
Número telefónico	55-52-26-26-63
Horario	Lunes a Domingo de 8:00am a 10:00pm. En www.bbva.mx las 24 hr
Página(s) electrónica(s)	
Operadora	www.bbva.mx
Distribuidora(s)	www.bbva.mx

Ningún intermediario financiero, apoderado para celebrar operaciones con el público o cualquier persona, está autorizado para proporcionar información o hacer declaración alguna adicional al contenido del documento con información clave para la inversión, por lo que deberán entenderse como no autorizadas por el Fondo de Inversión.

Para más información, visite la página electrónica de la sociedad operadora que administra al Fondo de Inversión y/o sociedad distribuidora(s), donde podrá consultar el prospecto de información al público inversionista actualizado del Fondo de Inversión, así como la información actualizada sobre la cartera de inversiones.

El presente documento y el prospecto de información al público inversionista, son los únicos documentos de venta que reconoce el Fondo de Inversión como válidos.

Tipo	Renta Variable
Categoría	Especializado en renta variable internacional - RVESACCINT
Clave de Pizarra	B+RVUS2
Calificación	N.A.
Fecha de Autorización	18/04/2024

Clase y Serie Accionaria	Posibles Adquirientes	Montos mínimos de Inversión
UHN2	Personas Físicas	\$300,000,000.00

Importante: El valor de un fondo de inversión, cualquiera que sea su política de inversión, está sujeta a la fluctuación de los mercados, por lo que el inversionista puede obtener ganancias y pérdidas.

Objetivo de Inversión

El objetivo de del fondo es ofrecer al inversionista la opción de invertir preponderantemente en el mercado accionario norteamericano, en directo y/o a través de mecanismos de inversión colectiva (ETFs, TRACs y/o fondos de inversión). La inversión se complementará con una combinación de acciones no norteamericanas, valores de deuda, instrumentos financieros derivados, warrants, valores estructurados y/o depósitos bancarios de dinero a la vista.

Información Relevante

Los Fondos de Inversión no cuentan con asambleas de accionista, consejo de administración o comisario: Las funciones de la asamblea de accionistas, así como las actividades del consejo de administración están encomendadas a BBVA Asset Management México, S.A. de C.V., Sociedad Operadora de Fondos de Inversión. La vigilancia del Fondo de Inversión está asignada al contralor normativo de dicha sociedad. El Fondo cuenta con un nivel de riesgo de inversión alto que estará asociado principalmente a cambios en los precios de las acciones que cotizan en Bolsa o listados en el SIC y riesgo por variaciones del tipo de cambio del peso respecto al dólar. Se han contratado los servicios de J.P. Morgan Investment Management Inc como asesor de inversiones, siendo la sociedad operadora la única y exclusiva responsable de las decisiones de inversión.

Valor en riesgo (VaR) de la cartera de inversión respecto de sus activos netos: 3.500% con una probabilidad del 95.00%

La pérdida que en un escenario pesimista (5 en 100 veces) que puede enfrentar el Fondo en un lapso de un día, es de \$35.000 pesos por cada mil pesos invertidos. (Este dato es sólo una estimación y válido únicamente en condiciones normales de mercado, las expectativas de pérdida podrían ser mayores, incluso por el monto total de la inversión realizada)

Desempeño histórico

Serie: UHN2 Índice de Referencia MEX_EUNA

	Último Mes	Últimos 3 Meses	Últimos 12 Meses	2023	2022	2021
Rendimiento Bruto	-1.31%	7.59%	53.13%	10.85%	-21.96%	31.33%
Rendimiento Neto	-1.47%	7.08%	50.20%	8.57%	-23.56%	28.76%
Tasa Libre de Riesgo (CETES 28 Días)	9.25%	9.93%	11.16%	11.57%	7.69%	4.53%
Índice de Referencia	2.28%	10.46%	54.88%	8.04%	-23.37%	30.78%

El rendimiento neto es el rendimiento después de comisiones y el que obtuvo el inversionista en el periodo.

La tasa libre de riesgo es el rendimiento del índice Cetes de plazo 28 días de Valmer, no incluye descuentos por comisiones o cualquier otro gasto.

El Índice de referencia es la base de referencia del fondo antes de gastos administrativos, comisiones e impuestos.

* El desempeño del fondo en el pasado, no necesariamente es indicativo del desempeño que tendrá en el futuro.

Régimen y política de inversión

a) Estrategia de administración: Activa

b) El fondo podrá invertir: máximo el 20% en instrumentos de deuda, máximo el 20% en reporto, mínimo el 80% en instrumentos de renta variable en el mercado accionario americano, máximo el 20% en instrumentos de renta variable en el mercado accionario No americano, hasta el 20% en depósitos bancarios de dinero a la vista, hasta el 15% en operaciones de préstamo de valores, mínimo el 30% en valores de fácil realización, hasta el 50% en instrumentos financieros derivados, máximo el 50% en warrants y hasta el 20% en valores estructurados y hasta 100% en ETFs y/o TRACs.

c) Los criterios para la selección de instrumentos de Deuda serán: a) Valores en mercados nacionales e internacionales b) En directo, en reporto o en mecanismos de inversión colectiva (Fondos de inversión, ETFs y/o TRACs). c) En el caso de instrumentos nacionales e internacionales, al momento de la compra, la calificación de los instrumentos objetos de inversión en los que invierta el fondo deberá ser mínima AA otorgada por alguna agencia calificadoradora dentro de la escala local. Los criterios para la selección de instrumentos de Renta Variable serán: a) Valores en mercados nacionales e internacionales b) En directo y/o a través de mecanismos de inversión colectiva (Fondos de inversión, ETFs y/o TRACs).

d) La base que se utilizará como referencia para calcular el rendimiento es el índice MEX_EUNA

e) El fondo podrá invertir hasta el 20% en activos objeto de inversión emitidos, avalados o aceptados por instituciones de crédito del mismo consorcio empresarial al que pertenezca su Sociedad Operadora.

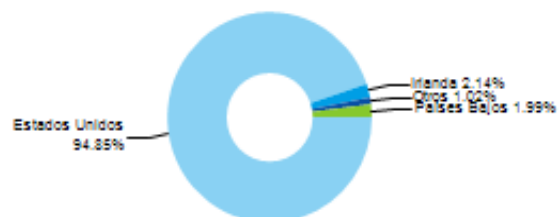
f) El fondo podrá realizar operaciones de préstamo de valores, instrumentos financieros derivados (especulación y/o cobertura), operaciones con valores estructurados y certificados bursátiles fiduciarios. El fondo no podrá invertir en valores respaldados por activos.

Composición de la cartera de inversión

Principales inversiones al mes de Diciembre 2024

Clave de Pizarra	Emisora	Activo objeto de inversión Nombre	Tipo	Monto (miles mxn)	%
MSFT *	MSFT	MICROSOFT CORPORATION	Mercado de Capitales Extranjero	136,723.7	8.8
AAPL *	AAPL	APPLE COMPUTER INC	Mercado de Capitales Extranjero	126,125.0	8.1
NVDA *	NVDA	NVIDIA CORPORATION	Mercado de Capitales Extranjero	113,024.3	7.3
AMZN *	AMZN	AMAZON.COM INC	Mercado de Capitales Extranjero	75,356.5	4.9
META *	META	META PLATFORMS, INC.	Mercado de Capitales Extranjero	54,643.1	3.5
WFC *	WFC	WELLS FARGO & CO.	Mercado de Capitales Extranjero	46,141.6	3.0
BKR *	BKR	BAKER HUGHES COMPANY	Mercado de Capitales Extranjero	45,204.5	2.9
GOOGL *	GOOGL	ALPHABET INC.	Mercado de Capitales Extranjero	43,591.2	2.8
AVGO *	AVGO	BROADCOM INC.	Mercado de Capitales Extranjero	41,026.8	2.7
MA *	MA	MASTERCARD INCORPORATED.	Mercado de Capitales Extranjero	39,487.7	2.6
Cartera Total				1,551,003.5	100.0

Por sector de actividad económica



Comisiones y remuneraciones por la prestación de servicios
Información sobre comisiones y remuneraciones

Pagadas por el Cliente	Serie: UHN2		Serie mas representativa: B		
	Concepto	%	\$	%	\$
Incumplimiento plazo mínimo de permanencia	No aplica	No aplica	No aplica	No aplica	No aplica
Incumplimiento del saldo mínimo de inversión	No aplica	No aplica	No aplica	No aplica	No aplica
Compra de acciones (máx. sobre monto operado)	-	-	-	-	-
Venta de acciones (máx. sobre monto operado)	-	-	-	-	-
Servicio por asesoría	No aplica	No aplica	No aplica	No aplica	No aplica
Servicio de administración de acciones	No aplica	No aplica	No aplica	No aplica	No aplica
Otras	No aplica	No aplica	No aplica	No aplica	No aplica
	-	-	-	-	-

Las comisiones por compra y venta de acciones, pueden disminuir el monto total de su inversión. Esto implica que usted recibiría un monto menor después de una operación. Lo anterior, junto con las comisiones pagadas por el Fondo de Inversión, representa una reducción del rendimiento total que recibiría por su participación en el propio Fondo.

Las comisiones por distribución de acciones corresponde a la distribuidora más representativa.

Pagadas por el Fondo de inversión	Serie: UHN2		Serie mas representativa: B		
	Concepto	%	\$	%	\$
Administración de activos	0.40	4.00	0.98	9.76	
Administración de activos/sobre desempeño	No aplica	No aplica	No aplica	No aplica	
Distribución de acciones	0.85	8.50	2.07	20.74	
Valuación de acciones	0.00	0.02	0.00	0.02	
Depósito de Activos Objeto de Inversión	0.00	0.01	0.00	0.01	
Depósito de acciones	No aplica	No aplica	No aplica	No aplica	
Contabilidad	No aplica	No aplica	No aplica	No aplica	
Otras*	0.23	2.31	0.55	5.54	
Total	1.48	14.84	3.61	36.07	

Algunos prestadores de servicios pueden establecer acuerdos con el Fondo de Inversión y ofrecerle descuentos por sus servicios. Para conocer de su existencia y el posible beneficio para usted, pregunte con su distribuidor.

El prospecto de información contiene un mayor detalle de los conflictos de intereses a los que pudiera estar sujeto cualquier prestador de servicios del Fondo de Inversión.

* Monto por cada \$1,000 pesos invertidos

*Otras incluye: proveedor de precios y servicios administrativos

Políticas para la compra-venta de acciones

Plazo mínimo de permanencia	No aplica	Liquidez	Diaria
Recepción de Ordenes	Compra	Todos los días hábiles	Horario 8:30 hrs hasta dos horas antes del cierre del mercado
	Venta	Todos los días hábiles	
Ejecución de Operaciones	Compra	Mismo día de la solicitud	Límites de Recompra 30%
	Venta	Mismo día de la solicitud	
Liquidación de Operaciones	Compra	24 horas hábiles después de su ejecución	*Diferencial No se ha aplicado
	Venta	24 horas hábiles después de su ejecución	

"El Fondo de Inversión ante condiciones desordenadas del mercado u operaciones inusuales podrá aplicar al precio de valuación de sus acciones, el diferencial que haya determinado previamente, a favor de quienes permanecen en el Fondo".

Prestadores de Servicios

Operadora	BBVA Asset Management México, S.A. de C.V. Sociedad Operadora de Fondos de Inversión, Grupo Financiero BBVA México
Distribuidora(s)	BBVA México, S.A., Institución de Banca Múltiple Casa de Bolsa BBVA México, S.A. de C.V.
Valuadora	Operadora COVAF, S.A. de C.V., Sociedad Operadora Limitada de Fondos de Inversión

Advertencias

Las inversiones realizadas en el Fondo de Inversión no se encuentran protegidas ni garantizadas por el Gobierno Federal ni las entidades de la administración pública paraestatal, ni de la sociedad operadora, ni del Grupo Financiero que, en su caso, esta última pertenezca.

La autorización de los prospectos de información al público inversionista no implica certificación sobre la bondad de las acciones que emitan o sobre la solvencia, liquidez, calidad crediticia o desempeño futuro de los fondos, ni de los Activos Objeto de Inversión que conforman su cartera.

Centro de atención al inversionista

Contacto	Con su ejecutivo de cuenta o a través de www.bbva.mx
Número telefónico	55-52-26-26-63
Horario	Lunes a Domingo de 8:00am a 10:00pm. En www.bbva.mx las 24 hr
Página(s) electrónica(s)	
Operadora	www.bbva.mx
Distribuidora(s)	www.bbva.mx

Ningún intermediario financiero, apoderado para celebrar operaciones con el público o cualquier persona, está autorizado para proporcionar información o hacer declaración alguna adicional al contenido del documento con información clave para la inversión, por lo que deberán entenderse como no autorizadas por el Fondo de Inversión.

Para más información, visite la página electrónica de la sociedad operadora que administra al Fondo de Inversión y/o sociedad distribuidora(s), donde podrá consultar el prospecto de información al público inversionista actualizado del Fondo de Inversión, así como la información actualizada sobre la cartera de inversiones.

El presente documento y el prospecto de información al público inversionista, son los únicos documentos de venta que reconoce el Fondo de Inversión como válidos.

Tipo	Renta Variable
Categoría	Especializado en renta variable internacional - RVESACCINT
Clave de Pizarra	B+RVUS2
Calificación	N.A.
Fecha de Autorización	18/04/2024

Clase y Serie Accionaria	Posibles Adquirientes	Montos mínimos de Inversión
GB	Empleados y jubilados del grupo financiero	No aplica

Importante: El valor de un fondo de inversión, cualquiera que sea su política de inversión, está sujeta a la fluctuación de los mercados, por lo que el inversionista puede obtener ganancias y pérdidas.

Objetivo de Inversión

El objetivo de del fondo es ofrecer al inversionista la opción de invertir preponderantemente en el mercado accionario norteamericano, en directo y/o a través de mecanismos de inversión colectiva (ETFs, TRACs y/o fondos de inversión). La inversión se complementará con una combinación de acciones no norteamericanas, valores de deuda, instrumentos financieros derivados, warrants, valores estructurados y/o depósitos bancarios de dinero a la vista.

Información Relevante

Los Fondos de Inversión no cuentan con asambleas de accionista, consejo de administración o comisario: Las funciones de la asamblea de accionistas, así como las actividades del consejo de administración están encomendadas a BBVA Asset Management México, S.A. de C.V., Sociedad Operadora de Fondos de Inversión. La vigilancia del Fondo de Inversión está asignada al contralor normativo de dicha sociedad. El Fondo cuenta con un nivel de riesgo de inversión alto que estará asociado principalmente a cambios en los precios de las acciones que cotizan en Bolsa o listados en el SIC y riesgo por variaciones del tipo de cambio del peso respecto al dólar. Se han contratado los servicios de J.P. Morgan Investment Management Inc como asesor de inversiones, siendo la sociedad operadora la única y exclusiva responsable de las decisiones de inversión.

Valor en riesgo (VaR) de la cartera de inversión respecto de sus activos netos: 3.500% con una probabilidad del 95.00%

La pérdida que en un escenario pesimista (5 en 100 veces) que puede enfrentar el Fondo en un lapso de un día, es de \$35.000 pesos por cada mil pesos invertidos. (Este dato es sólo una estimación y válido únicamente en condiciones normales de mercado, las expectativas de pérdida podrían ser mayores, incluso por el monto total de la inversión realizada)

Desempeño histórico

Serie: GB Índice de Referencia MEX_EUNA

	Último Mes	Últimos 3 Meses	Últimos 12 Meses	2023	2022	2021
Rendimiento Bruto	-1.31%	7.59%	53.13%	10.85%	-21.96%	31.33%
Rendimiento Neto	-1.39%	7.36%	51.79%	9.71%	-22.75%	30.13%
Tasa Libre de Riesgo (CETES 28 Días)	9.25%	9.93%	11.16%	11.57%	7.69%	4.53%
Índice de Referencia	2.28%	10.46%	54.88%	8.04%	-23.37%	30.78%

El rendimiento neto es el rendimiento después de comisiones y el que obtuvo el inversionista en el periodo.

La tasa libre de riesgo es el rendimiento del índice Cetes de plazo 28 días de Valmer, no incluye descuentos por comisiones o cualquier otro gasto.

El Índice de referencia es la base de referencia del fondo antes de gastos administrativos, comisiones e impuestos.

* El desempeño del fondo en el pasado, no necesariamente es indicativo del desempeño que tendrá en el futuro.

Régimen y política de inversión

a) Estrategia de administración: Activa

b) El fondo podrá invertir: máximo el 20% en instrumentos de deuda, máximo el 20% en reporto, mínimo el 80% en instrumentos de renta variable en el mercado accionario americano, máximo el 20% en instrumentos de renta variable en el mercado accionario No americano, hasta el 20% en depósitos bancarios de dinero a la vista, hasta el 15% en operaciones de préstamo de valores, mínimo el 30% en valores de fácil realización, hasta el 50% en instrumentos financieros derivados, máximo el 50% en warrants y hasta el 20% en valores estructurados y hasta 100% en ETFs y/o TRACs.

c) Los criterios para la selección de instrumentos de Deuda serán: a) Valores en mercados nacionales e internacionales b) En directo, en reporto o en mecanismos de inversión colectiva (Fondos de inversión, ETFs y/o TRACs). c) En el caso de instrumentos nacionales e internacionales, al momento de la compra, la calificación de los instrumentos objetos de inversión en los que invierta el fondo deberá ser mínima AA otorgada por alguna agencia calificadoradora dentro de la escala local. Los criterios para la selección de instrumentos de Renta Variable serán: a) Valores en mercados nacionales e internacionales b) En directo y/o a través de mecanismos de inversión colectiva (Fondos de inversión, ETFs y/o TRACs).

d) La base que se utilizará como referencia para calcular el rendimiento es el índice MEX_EUNA

e) El fondo podrá invertir hasta el 20% en activos objeto de inversión emitidos, avalados o aceptados por instituciones de crédito del mismo consorcio empresarial al que pertenezca su Sociedad Operadora.

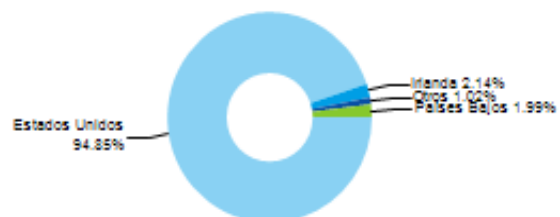
f) El fondo podrá realizar operaciones de préstamo de valores, instrumentos financieros derivados (especulación y/o cobertura), operaciones con valores estructurados y certificados bursátiles fiduciarios. El fondo no podrá invertir en valores respaldados por activos.

Composición de la cartera de inversión

Principales inversiones al mes de Diciembre 2024

Clave de Pizarra	Emisora	Activo objeto de inversión Nombre	Tipo	Monto (miles mxn)	%
MSFT *	MSFT	MICROSOFT CORPORATION	Mercado de Capitales Extranjero	136,723.7	8.8
AAPL *	AAPL	APPLE COMPUTER INC	Mercado de Capitales Extranjero	126,125.0	8.1
NVDA *	NVDA	NVIDIA CORPORATION	Mercado de Capitales Extranjero	113,024.3	7.3
AMZN *	AMZN	AMAZON.COM INC	Mercado de Capitales Extranjero	75,356.5	4.9
META *	META	META PLATFORMS, INC.	Mercado de Capitales Extranjero	54,643.1	3.5
WFC *	WFC	WELLS FARGO & CO.	Mercado de Capitales Extranjero	46,141.6	3.0
BKR *	BKR	BAKER HUGHES COMPANY	Mercado de Capitales Extranjero	45,204.5	2.9
GOOGL *	GOOGL	ALPHABET INC.	Mercado de Capitales Extranjero	43,591.2	2.8
AVGO *	AVGO	BROADCOM INC.	Mercado de Capitales Extranjero	41,026.8	2.7
MA *	MA	MASTERCARD INCORPORATED.	Mercado de Capitales Extranjero	39,487.7	2.6
Cartera Total				1,551,003.5	100.0

Por sector de actividad económica



Comisiones y remuneraciones por la prestación de servicios
Información sobre comisiones y remuneraciones

Pagadas por el Cliente	Serie: GB		Serie mas representativa: B	
	%	\$	%	\$
Concepto				
Incumplimiento plazo mínimo de permanencia	No aplica	No aplica	No aplica	No aplica
Incumplimiento del saldo mínimo de inversión	No aplica	No aplica	No aplica	No aplica
Compra de acciones (máx. sobre monto operado)	-	-	-	-
Venta de acciones (máx. sobre monto operado)	-	-	-	-
Servicio por asesoría	No aplica	No aplica	No aplica	No aplica
Servicio de administración de acciones	No aplica	No aplica	No aplica	No aplica
Otras	No aplica	No aplica	No aplica	No aplica
	-	-	-	-

Las comisiones por compra y venta de acciones, pueden disminuir el monto total de su inversión. Esto implica que usted recibiría un monto menor después de una operación. Lo anterior, junto con las comisiones pagadas por el Fondo de Inversión, representa una reducción del rendimiento total que recibiría por su participación en el propio Fondo.

Las comisiones por distribución de acciones corresponde a la distribuidora más representativa.

Pagadas por el Fondo de inversión	Serie: GB		Serie mas representativa: B	
	%	\$	%	\$
Concepto				
Administración de activos	0.11	1.12	0.98	9.76
Administración de activos/sobre desempeño	No aplica	No aplica	No aplica	No aplica
Distribución de acciones	0.24	2.38	2.07	20.74
Valuación de acciones	0.00	0.02	0.00	0.02
Depósito de Activos Objeto de Inversión	0.00	0.01	0.00	0.01
Depósito de acciones	No aplica	No aplica	No aplica	No aplica
Contabilidad	No aplica	No aplica	No aplica	No aplica
Otras*	0.07	0.70	0.55	5.54
Total	0.42	4.23	3.61	36.07

Algunos prestadores de servicios pueden establecer acuerdos con el Fondo de Inversión y ofrecerle descuentos por sus servicios. Para conocer de su existencia y el posible beneficio para usted, pregunte con su distribuidor.

El prospecto de información contiene un mayor detalle de los conflictos de intereses a los que pudiera estar sujeto cualquier prestador de servicios del Fondo de Inversión.

* Monto por cada \$1,000 pesos invertidos

*Otras incluye: proveedor de precios y servicios administrativos

Políticas para la compra-venta de acciones

Plazo mínimo de permanencia	No aplica	Liquidez	Diaria
Recepción de Ordenes	Compra	Todos los días hábiles	Horario 8:30 hrs hasta dos horas antes del cierre del mercado
	Venta	Todos los días hábiles	
Ejecución de Operaciones	Compra	Mismo día de la solicitud	Límites de Recompra 30%
	Venta	Mismo día de la solicitud	
Liquidación de Operaciones	Compra	24 horas hábiles después de su ejecución	*Diferencial No se ha aplicado
	Venta	24 horas hábiles después de su ejecución	

"El Fondo de Inversión ante condiciones desordenadas del mercado u operaciones inusuales podrá aplicar al precio de valuación de sus acciones, el diferencial que haya determinado previamente, a favor de quienes permanecen en el Fondo".

Prestadores de Servicios

Operadora	BBVA Asset Management México, S.A. de C.V. Sociedad Operadora de Fondos de Inversión, Grupo Financiero BBVA México
Distribuidora(s)	BBVA México, S.A., Institución de Banca Múltiple Casa de Bolsa BBVA México, S.A. de C.V.
Valuadora	Operadora COVAF, S.A. de C.V., Sociedad Operadora Limitada de Fondos de Inversión

Advertencias

Las inversiones realizadas en el Fondo de Inversión no se encuentran protegidas ni garantizadas por el Gobierno Federal ni las entidades de la administración pública paraestatal, ni de la sociedad operadora, ni del Grupo Financiero que, en su caso, esta última pertenezca.

La autorización de los prospectos de información al público inversionista no implica certificación sobre la bondad de las acciones que emitan o sobre la solvencia, liquidez, calidad crediticia o desempeño futuro de los fondos, ni de los Activos Objeto de Inversión que conforman su cartera.

Centro de atención al inversionista

Contacto	Con su ejecutivo de cuenta o a través de www.bbva.mx
Número telefónico	55-52-26-26-63
Horario	Lunes a Domingo de 8:00am a 10:00pm. En www.bbva.mx las 24 hr
Página(s) electrónica(s)	
Operadora	www.bbva.mx
Distribuidora(s)	www.bbva.mx

Ningún intermediario financiero, apoderado para celebrar operaciones con el público o cualquier persona, está autorizado para proporcionar información o hacer declaración alguna adicional al contenido del documento con información clave para la inversión, por lo que deberán entenderse como no autorizadas por el Fondo de Inversión.

Para más información, visite la página electrónica de la sociedad operadora que administra al Fondo de Inversión y/o sociedad distribuidora(s), donde podrá consultar el prospecto de información al público inversionista actualizado del Fondo de Inversión, así como la información actualizada sobre la cartera de inversiones.

El presente documento y el prospecto de información al público inversionista, son los únicos documentos de venta que reconoce el Fondo de Inversión como válidos.

Tipo	Renta Variable
Categoría	Especializado en renta variable internacional - RVESACCINT
Clave de Pizarra	B+RVUS2
Calificación	N.A.
Fecha de Autorización	18/04/2024

Clase y Serie Accionaria	Posibles Adquirientes	Montos mínimos de Inversión
B	Personas Físicas	1 acción

Importante: El valor de un fondo de inversión, cualquiera que sea su política de inversión, está sujeta a la fluctuación de los mercados, por lo que el inversionista puede obtener ganancias y pérdidas.

Objetivo de Inversión

El objetivo de del fondo es ofrecer al inversionista la opción de invertir preponderantemente en el mercado accionario norteamericano, en directo y/o a través de mecanismos de inversión colectiva (ETFs, TRACs y/o fondos de inversión). La inversión se complementará con una combinación de acciones no norteamericanas, valores de deuda, instrumentos financieros derivados, warrants, valores estructurados y/o depósitos bancarios de dinero a la vista.

Información Relevante

Los Fondos de Inversión no cuentan con asambleas de accionista, consejo de administración o comisario: Las funciones de la asamblea de accionistas, así como las actividades del consejo de administración están encomendadas a BBVA Asset Management México, S.A. de C.V., Sociedad Operadora de Fondos de Inversión. La vigilancia del Fondo de Inversión está asignada al contralor normativo de dicha sociedad. El Fondo cuenta con un nivel de riesgo de inversión alto que estará asociado principalmente a cambios en los precios de las acciones que cotizan en Bolsa o listados en el SIC y riesgo por variaciones del tipo de cambio del peso respecto al dólar. Se han contratado los servicios de J.P. Morgan Investment Management Inc como asesor de inversiones, siendo la sociedad operadora la única y exclusiva responsable de las decisiones de inversión.

Valor en riesgo (VaR) de la cartera de inversión respecto de sus activos netos: 3.500% con una probabilidad del 95.00%

La pérdida que en un escenario pesimista (5 en 100 veces) que puede enfrentar el Fondo en un lapso de un día, es de \$35.000 pesos por cada mil pesos invertidos. (Este dato es sólo una estimación y válido únicamente en condiciones normales de mercado, las expectativas de pérdida podrían ser mayores, incluso por el monto total de la inversión realizada)

Desempeño histórico

Serie: B Índice de Referencia MEX_EUNA

	Último Mes	Últimos 3 Meses	Últimos 12 Meses	2023	2022	2021
Rendimiento Bruto	-1.31%	7.59%	53.13%	10.85%	-21.96%	31.33%
Rendimiento Neto	-1.65%	6.48%	46.42%	5.71%	-25.56%	25.40%
Tasa Libre de Riesgo (CETES 28 Días)	9.25%	9.93%	11.16%	11.57%	7.69%	4.53%
Índice de Referencia	2.28%	10.46%	54.88%	8.04%	-23.37%	30.78%

El rendimiento neto es el rendimiento después de comisiones y el que obtuvo el inversionista en el periodo.

La tasa libre de riesgo es el rendimiento del índice Cetes de plazo 28 días de Valmer, no incluye descuentos por comisiones o cualquier otro gasto.

El Índice de referencia es la base de referencia del fondo antes de gastos administrativos, comisiones e impuestos.

* El desempeño del fondo en el pasado, no necesariamente es indicativo del desempeño que tendrá en el futuro.

Régimen y política de inversión

a) Estrategia de administración: Activa

b) El fondo podrá invertir: máximo el 20% en instrumentos de deuda, máximo el 20% en reporto, mínimo el 80% en instrumentos de renta variable en el mercado accionario americano, máximo el 20% en instrumentos de renta variable en el mercado accionario No americano, hasta el 20% en depósitos bancarios de dinero a la vista, hasta el 15% en operaciones de préstamo de valores, mínimo el 30% en valores de fácil realización, hasta el 50% en instrumentos financieros derivados, máximo el 50% en warrants y hasta el 20% en valores estructurados y hasta 100% en ETFs y/o TRACs.

c) Los criterios para la selección de instrumentos de Deuda serán: a) Valores en mercados nacionales e internacionales b) En directo, en reporto o en mecanismos de inversión colectiva (Fondos de inversión, ETFs y/o TRACs). c) En el caso de instrumentos nacionales e internacionales, al momento de la compra, la calificación de los instrumentos objetos de inversión en los que invierta el fondo deberá ser mínima AA otorgada por alguna agencia calificadoradora dentro de la escala local. Los criterios para la selección de instrumentos de Renta Variable serán: a) Valores en mercados nacionales e internacionales b) En directo y/o a través de mecanismos de inversión colectiva (Fondos de inversión, ETFs y/o TRACs).

d) La base que se utilizará como referencia para calcular el rendimiento es el índice MEX_EUNA

e) El fondo podrá invertir hasta el 20% en activos objeto de inversión emitidos, avalados o aceptados por instituciones de crédito del mismo consorcio empresarial al que pertenezca su Sociedad Operadora.

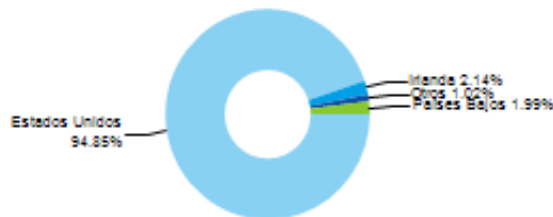
f) El fondo podrá realizar operaciones de préstamo de valores, instrumentos financieros derivados (especulación y/o cobertura), operaciones con valores estructurados y certificados bursátiles fiduciarios. El fondo no podrá invertir en valores respaldados por activos.

Composición de la cartera de inversión

Principales inversiones al mes de Diciembre 2024

Clave de Pizarra	Emisora	Activo objeto de inversión Nombre	Tipo	Monto (miles mxn)	%
MSFT *	MSFT	MICROSOFT CORPORATION	Mercado de Capitales Extranjero	136,723.7	8.8
AAPL *	AAPL	APPLE COMPUTER INC	Mercado de Capitales Extranjero	126,125.0	8.1
NVDA *	NVDA	NVIDIA CORPORATION	Mercado de Capitales Extranjero	113,024.3	7.3
AMZN *	AMZN	AMAZON.COM INC	Mercado de Capitales Extranjero	75,356.5	4.9
META *	META	META PLATFORMS, INC.	Mercado de Capitales Extranjero	54,643.1	3.5
WFC *	WFC	WELLS FARGO & CO.	Mercado de Capitales Extranjero	46,141.6	3.0
BKR *	BKR	BAKER HUGHES COMPANY	Mercado de Capitales Extranjero	45,204.5	2.9
GOOGL *	GOOGL	ALPHABET INC.	Mercado de Capitales Extranjero	43,591.2	2.8
AVGO *	AVGO	BROADCOM INC.	Mercado de Capitales Extranjero	41,026.8	2.7
MA *	MA	MASTERCARD INCORPORATED.	Mercado de Capitales Extranjero	39,487.7	2.6
Cartera Total				1,551,003.5	100.0

Por sector de actividad económica



Comisiones y remuneraciones por la prestación de servicios
Información sobre comisiones y remuneraciones

Pagadas por el Cliente	Serie: B		Serie mas representativa: B	
	%	\$	%	\$
Concepto				
Incumplimiento plazo mínimo de permanencia	No aplica	No aplica	No aplica	No aplica
Incumplimiento del saldo mínimo de inversión	No aplica	No aplica	No aplica	No aplica
Compra de acciones (máx. sobre monto operado)	-	-	-	-
Venta de acciones (máx. sobre monto operado)	-	-	-	-
Servicio por asesoría	No aplica	No aplica	No aplica	No aplica
Servicio de administración de acciones	No aplica	No aplica	No aplica	No aplica
Otras	No aplica	No aplica	No aplica	No aplica
	-	-	-	-

Las comisiones por compra y venta de acciones, pueden disminuir el monto total de su inversión. Esto implica que usted recibiría un monto menor después de una operación. Lo anterior, junto con las comisiones pagadas por el Fondo de Inversión, representa una reducción del rendimiento total que recibiría por su participación en el propio Fondo.

Las comisiones por distribución de acciones corresponde a la distribuidora más representativa.

Pagadas por el Fondo de inversión	Serie: B		Serie mas representativa: B	
	%	\$	%	\$
Concepto				
Administración de activos	0.98	9.76	0.98	9.76
Administración de activos/sobre desempeño	No aplica	No aplica	No aplica	No aplica
Distribución de acciones	2.07	20.74	2.07	20.74
Valuación de acciones	0.00	0.02	0.00	0.02
Depósito de Activos Objeto de Inversión	0.00	0.01	0.00	0.01
Depósito de acciones	No aplica	No aplica	No aplica	No aplica
Contabilidad	No aplica	No aplica	No aplica	No aplica
Otras*	0.55	5.54	0.55	5.54
Total	3.61	36.07	3.61	36.07

Algunos prestadores de servicios pueden establecer acuerdos con el Fondo de Inversión y ofrecerle descuentos por sus servicios. Para conocer de su existencia y el posible beneficio para usted, pregunte con su distribuidor.

El prospecto de información contiene un mayor detalle de los conflictos de intereses a los que pudiera estar sujeto cualquier prestador de servicios del Fondo de Inversión.

* Monto por cada \$1,000 pesos invertidos

*Otras incluye: proveedor de precios y servicios administrativos

Políticas para la compra-venta de acciones

Plazo mínimo de permanencia	No aplica	Liquidez	Diaria
Recepción de Ordenes	Compra	Todos los días hábiles	Horario 8:30 hrs hasta dos horas antes del cierre del mercado
	Venta	Todos los días hábiles	
Ejecución de Operaciones	Compra	Mismo día de la solicitud	Límites de Recompra 30%
	Venta	Mismo día de la solicitud	
Liquidación de Operaciones	Compra	24 horas hábiles después de su ejecución	*Diferencial No se ha aplicado
	Venta	24 horas hábiles después de su ejecución	

"El Fondo de Inversión ante condiciones desordenadas del mercado u operaciones inusuales podrá aplicar al precio de valuación de sus acciones, el diferencial que haya determinado previamente, a favor de quienes permanecen en el Fondo".

Prestadores de Servicios

Operadora	BBVA Asset Management México, S.A. de C.V. Sociedad Operadora de Fondos de Inversión, Grupo Financiero BBVA México
Distribuidora(s)	BBVA México, S.A., Institución de Banca Múltiple Casa de Bolsa BBVA México, S.A. de C.V.
Valuadora	Operadora COVAF, S.A. de C.V., Sociedad Operadora Limitada de Fondos de Inversión

Advertencias

Las inversiones realizadas en el Fondo de Inversión no se encuentran protegidas ni garantizadas por el Gobierno Federal ni las entidades de la administración pública paraestatal, ni de la sociedad operadora, ni del Grupo Financiero que, en su caso, esta última pertenezca.

La autorización de los prospectos de información al público inversionista no implica certificación sobre la bondad de las acciones que emitan o sobre la solvencia, liquidez, calidad crediticia o desempeño futuro de los fondos, ni de los Activos Objeto de Inversión que conforman su cartera.

Centro de atención al inversionista

Contacto	Con su ejecutivo de cuenta o a través de www.bbva.mx
Número telefónico	55-52-26-26-63
Horario	Lunes a Domingo de 8:00am a 10:00pm. En www.bbva.mx las 24 hr
Página(s) electrónica(s)	
Operadora	www.bbva.mx
Distribuidora(s)	www.bbva.mx

Ningún intermediario financiero, apoderado para celebrar operaciones con el público o cualquier persona, está autorizado para proporcionar información o hacer declaración alguna adicional al contenido del documento con información clave para la inversión, por lo que deberán entenderse como no autorizadas por el Fondo de Inversión.

Para más información, visite la página electrónica de la sociedad operadora que administra al Fondo de Inversión y/o sociedad distribuidora(s), donde podrá consultar el prospecto de información al público inversionista actualizado del Fondo de Inversión, así como la información actualizada sobre la cartera de inversiones.

El presente documento y el prospecto de información al público inversionista, son los únicos documentos de venta que reconoce el Fondo de Inversión como válidos.

Tipo	Renta Variable
Categoría	Especializado en renta variable internacional - RVESACCINT
Clave de Pizarra	B+RVUS2
Calificación	N.A.
Fecha de Autorización	18/04/2024

Clase y Serie Accionaria	Posibles Adquirientes	Montos mínimos de Inversión
C	Personas Físicas	\$500,000.00

Importante: El valor de un fondo de inversión, cualquiera que sea su política de inversión, está sujeta a la fluctuación de los mercados, por lo que el inversionista puede obtener ganancias y pérdidas.

Objetivo de Inversión

El objetivo de del fondo es ofrecer al inversionista la opción de invertir preponderantemente en el mercado accionario norteamericano, en directo y/o a través de mecanismos de inversión colectiva (ETFs, TRACs y/o fondos de inversión). La inversión se complementará con una combinación de acciones no norteamericanas, valores de deuda, instrumentos financieros derivados, warrants, valores estructurados y/o depósitos bancarios de dinero a la vista.

Información Relevante

Los Fondos de Inversión no cuentan con asambleas de accionista, consejo de administración o comisario: Las funciones de la asamblea de accionistas, así como las actividades del consejo de administración están encomendadas a BBVA Asset Management México, S.A. de C.V., Sociedad Operadora de Fondos de Inversión. La vigilancia del Fondo de Inversión está asignada al contralor normativo de dicha sociedad. El Fondo cuenta con un nivel de riesgo de inversión alto que estará asociado principalmente a cambios en los precios de las acciones que cotizan en Bolsa o listados en el SIC y riesgo por variaciones del tipo de cambio del peso respecto al dólar. Se han contratado los servicios de J.P. Morgan Investment Management Inc como asesor de inversiones, siendo la sociedad operadora la única y exclusiva responsable de las decisiones de inversión.

Valor en riesgo (VaR) de la cartera de inversión respecto de sus activos netos: 3.500% con una probabilidad del 95.00%

La pérdida que en un escenario pesimista (5 en 100 veces) que puede enfrentar el Fondo en un lapso de un día, es de \$35.000 pesos por cada mil pesos invertidos. (Este dato es sólo una estimación y válido únicamente en condiciones normales de mercado, las expectativas de pérdida podrían ser mayores, incluso por el monto total de la inversión realizada)

Desempeño histórico

Serie: C Índice de Referencia MEX_EUNA

	Último Mes	Últimos 3 Meses	Últimos 12 Meses	2023	2022	2021
Rendimiento Bruto	-1.31%	7.59%	53.13%	10.85%	-21.96%	31.33%
Rendimiento Neto	-1.64%	6.50%	46.50%	5.77%	-25.52%	25.47%
Tasa Libre de Riesgo (CETES 28 Días)	9.25%	9.93%	11.16%	11.57%	7.69%	4.53%
Índice de Referencia	2.28%	10.46%	54.88%	8.04%	-23.37%	30.78%

El rendimiento neto es el rendimiento después de comisiones y el que obtuvo el inversionista en el periodo.

La tasa libre de riesgo es el rendimiento del índice Cetes de plazo 28 días de Valmer, no incluye descuentos por comisiones o cualquier otro gasto.

El Índice de referencia es la base de referencia del fondo antes de gastos administrativos, comisiones e impuestos.

* El desempeño del fondo en el pasado, no necesariamente es indicativo del desempeño que tendrá en el futuro.

Régimen y política de inversión

a) Estrategia de administración: Activa

b) El fondo podrá invertir: máximo el 20% en instrumentos de deuda, máximo el 20% en reporto, mínimo el 80% en instrumentos de renta variable en el mercado accionario americano, máximo el 20% en instrumentos de renta variable en el mercado accionario No americano, hasta el 20% en depósitos bancarios de dinero a la vista, hasta el 15% en operaciones de préstamo de valores, mínimo el 30% en valores de fácil realización, hasta el 50% en instrumentos financieros derivados, máximo el 50% en warrants y hasta el 20% en valores estructurados y hasta 100% en ETFs y/o TRACs.

c) Los criterios para la selección de instrumentos de Deuda serán: a) Valores en mercados nacionales e internacionales b) En directo, en reporto o en mecanismos de inversión colectiva (Fondos de inversión, ETFs y/o TRACs). c) En el caso de instrumentos nacionales e internacionales, al momento de la compra, la calificación de los instrumentos objetos de inversión en los que invierta el fondo deberá ser mínima AA otorgada por alguna agencia calificadoradora dentro de la escala local. Los criterios para la selección de instrumentos de Renta Variable serán: a) Valores en mercados nacionales e internacionales b) En directo y/o a través de mecanismos de inversión colectiva (Fondos de inversión, ETFs y/o TRACs).

d) La base que se utilizará como referencia para calcular el rendimiento es el índice MEX_EUNA

e) El fondo podrá invertir hasta el 20% en activos objeto de inversión emitidos, avalados o aceptados por instituciones de crédito del mismo consorcio empresarial al que pertenezca su Sociedad Operadora.

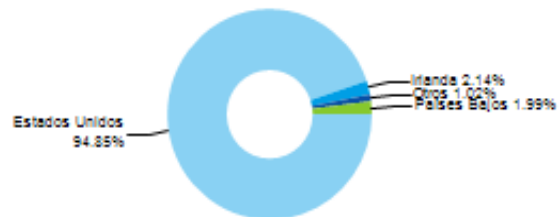
f) El fondo podrá realizar operaciones de préstamo de valores, instrumentos financieros derivados (especulación y/o cobertura), operaciones con valores estructurados y certificados bursátiles fiduciarios. El fondo no podrá invertir en valores respaldados por activos.

Composición de la cartera de inversión

Principales inversiones al mes de Diciembre 2024

Clave de Pizarra	Emisora	Activo objeto de inversión Nombre	Tipo	Monto (miles mxn)	%
MSFT *	MSFT	MICROSOFT CORPORATION	Mercado de Capitales Extranjero	136,723.7	8.8
AAPL *	AAPL	APPLE COMPUTER INC	Mercado de Capitales Extranjero	126,125.0	8.1
NVDA *	NVDA	NVIDIA CORPORATION	Mercado de Capitales Extranjero	113,024.3	7.3
AMZN *	AMZN	AMAZON.COM INC	Mercado de Capitales Extranjero	75,356.5	4.9
META *	META	META PLATFORMS, INC.	Mercado de Capitales Extranjero	54,643.1	3.5
WFC *	WFC	WELLS FARGO & CO.	Mercado de Capitales Extranjero	46,141.6	3.0
BKR *	BKR	BAKER HUGHES COMPANY	Mercado de Capitales Extranjero	45,204.5	2.9
GOOGL *	GOOGL	ALPHABET INC.	Mercado de Capitales Extranjero	43,591.2	2.8
AVGO *	AVGO	BROADCOM INC.	Mercado de Capitales Extranjero	41,026.8	2.7
MA *	MA	MASTERCARD INCORPORATED.	Mercado de Capitales Extranjero	39,487.7	2.6
Cartera Total				1,551,003.5	100.0

Por sector de actividad económica



Comisiones y remuneraciones por la prestación de servicios
Información sobre comisiones y remuneraciones

Pagadas por el Cliente	Serie: C		Serie mas representativa: B	
	%	\$	%	\$
Concepto				
Incumplimiento plazo mínimo de permanencia	No aplica	No aplica	No aplica	No aplica
Incumplimiento del saldo mínimo de inversión	No aplica	No aplica	No aplica	No aplica
Compra de acciones (máx. sobre monto operado)	-	-	-	-
Venta de acciones (máx. sobre monto operado)	-	-	-	-
Servicio por asesoría	No aplica	No aplica	No aplica	No aplica
Servicio de administración de acciones	No aplica	No aplica	No aplica	No aplica
Otras	No aplica	No aplica	No aplica	No aplica
	-	-	-	-

Las comisiones por compra y venta de acciones, pueden disminuir el monto total de su inversión. Esto implica que usted recibiría un monto menor después de una operación. Lo anterior, junto con las comisiones pagadas por el Fondo de Inversión, representa una reducción del rendimiento total que recibiría por su participación en el propio Fondo.

Las comisiones por distribución de acciones corresponde a la distribuidora más representativa.

Pagadas por el Fondo de inversión	Serie: C		Serie mas representativa: B	
	%	\$	%	\$
Concepto				
Administración de activos	0.96	9.60	0.98	9.76
Administración de activos/sobre desempeño	No aplica	No aplica	No aplica	No aplica
Distribución de acciones	2.04	20.40	2.07	20.74
Valuación de acciones	0.00	0.02	0.00	0.02
Depósito de Activos Objeto de Inversión	0.00	0.01	0.00	0.01
Depósito de acciones	No aplica	No aplica	No aplica	No aplica
Contabilidad	No aplica	No aplica	No aplica	No aplica
Otras*	0.55	5.45	0.55	5.54
Total	3.55	35.48	3.61	36.07

Algunos prestadores de servicios pueden establecer acuerdos con el Fondo de Inversión y ofrecerle descuentos por sus servicios. Para conocer de su existencia y el posible beneficio para usted, pregunte con su distribuidor.

El prospecto de información contiene un mayor detalle de los conflictos de intereses a los que pudiera estar sujeto cualquier prestador de servicios del Fondo de Inversión.

* Monto por cada \$1,000 pesos invertidos

*Otras incluye: proveedor de precios y servicios administrativos

Políticas para la compra-venta de acciones

Plazo mínimo de permanencia	No aplica	Liquidez	Diaria
Recepción de Ordenes	Compra	Todos los días hábiles	Horario 8:30 hrs hasta dos horas antes del cierre del mercado
	Venta	Todos los días hábiles	
Ejecución de Operaciones	Compra	Mismo día de la solicitud	Límites de Recompra 30%
	Venta	Mismo día de la solicitud	
Liquidación de Operaciones	Compra	24 horas hábiles después de su ejecución	*Diferencial No se ha aplicado
	Venta	24 horas hábiles después de su ejecución	

"El Fondo de Inversión ante condiciones desordenadas del mercado u operaciones inusuales podrá aplicar al precio de valuación de sus acciones, el diferencial que haya determinado previamente, a favor de quienes permanecen en el Fondo".

Prestadores de Servicios

Operadora	BBVA Asset Management México, S.A. de C.V. Sociedad Operadora de Fondos de Inversión, Grupo Financiero BBVA México
Distribuidora(s)	BBVA México, S.A., Institución de Banca Múltiple Casa de Bolsa BBVA México, S.A. de C.V.
Valuadora	Operadora COVAF, S.A. de C.V., Sociedad Operadora Limitada de Fondos de Inversión

Advertencias

Las inversiones realizadas en el Fondo de Inversión no se encuentran protegidas ni garantizadas por el Gobierno Federal ni las entidades de la administración pública paraestatal, ni de la sociedad operadora, ni del Grupo Financiero que, en su caso, esta última pertenezca.

La autorización de los prospectos de información al público inversionista no implica certificación sobre la bondad de las acciones que emitan o sobre la solvencia, liquidez, calidad crediticia o desempeño futuro de los fondos, ni de los Activos Objeto de Inversión que conforman su cartera.

Centro de atención al inversionista

Contacto	Con su ejecutivo de cuenta o a través de www.bbva.mx
Número telefónico	55-52-26-26-63
Horario	Lunes a Domingo de 8:00am a 10:00pm. En www.bbva.mx las 24 hr
Página(s) electrónica(s)	
Operadora	www.bbva.mx
Distribuidora(s)	www.bbva.mx

Ningún intermediario financiero, apoderado para celebrar operaciones con el público o cualquier persona, está autorizado para proporcionar información o hacer declaración alguna adicional al contenido del documento con información clave para la inversión, por lo que deberán entenderse como no autorizadas por el Fondo de Inversión.

Para más información, visite la página electrónica de la sociedad operadora que administra al Fondo de Inversión y/o sociedad distribuidora(s), donde podrá consultar el prospecto de información al público inversionista actualizado del Fondo de Inversión, así como la información actualizada sobre la cartera de inversiones.

El presente documento y el prospecto de información al público inversionista, son los únicos documentos de venta que reconoce el Fondo de Inversión como válidos.

Tipo	Renta Variable
Categoría	Especializado en renta variable internacional - RVESACCINT
Clave de Pizarra	B+RVUS2
Calificación	N.A.
Fecha de Autorización	18/04/2024

Clase y Serie Accionaria	Posibles Adquirientes	Montos mínimos de Inversión
E	Personas Morales	No aplica

Importante: El valor de un fondo de inversión, cualquiera que sea su política de inversión, está sujeta a la fluctuación de los mercados, por lo que el inversionista puede obtener ganancias y pérdidas.

Objetivo de Inversión

El objetivo de del fondo es ofrecer al inversionista la opción de invertir preponderantemente en el mercado accionario norteamericano, en directo y/o a través de mecanismos de inversión colectiva (ETFs, TRACs y/o fondos de inversión). La inversión se complementará con una combinación de acciones no norteamericanas, valores de deuda, instrumentos financieros derivados, warrants, valores estructurados y/o depósitos bancarios de dinero a la vista.

Información Relevante

Los Fondos de Inversión no cuentan con asambleas de accionista, consejo de administración o comisario: Las funciones de la asamblea de accionistas, así como las actividades del consejo de administración están encomendadas a BBVA Asset Management México, S.A. de C.V., Sociedad Operadora de Fondos de Inversión. La vigilancia del Fondo de Inversión está asignada al contralor normativo de dicha sociedad. El Fondo cuenta con un nivel de riesgo de inversión alto que estará asociado principalmente a cambios en los precios de las acciones que cotizan en Bolsa o listados en el SIC y riesgo por variaciones del tipo de cambio del peso respecto al dólar. Se han contratado los servicios de J.P. Morgan Investment Management Inc como asesor de inversiones, siendo la sociedad operadora la única y exclusiva responsable de las decisiones de inversión.

Valor en riesgo (VaR) de la cartera de inversión respecto de sus activos netos: 3.500% con una probabilidad del 95.00%

La pérdida que en un escenario pesimista (5 en 100 veces) que puede enfrentar el Fondo en un lapso de un día, es de \$35.000 pesos por cada mil pesos invertidos. (Este dato es sólo una estimación y válido únicamente en condiciones normales de mercado, las expectativas de pérdida podrían ser mayores, incluso por el monto total de la inversión realizada)

Desempeño histórico

Serie: E Índice de Referencia MEX_EUNA

	Último Mes	Últimos 3 Meses	Últimos 12 Meses	2023	2022	2021
Rendimiento Bruto	-1.31%	7.59%	53.13%	10.85%	-21.96%	31.33%
Rendimiento Neto	-1.54%	6.87%	49.04%	7.75%	-24.13%	27.79%
Tasa Libre de Riesgo (CETES 28 Días)	9.25%	9.93%	11.16%	11.57%	7.69%	4.53%
Índice de Referencia	2.28%	10.46%	54.88%	8.04%	-23.37%	30.78%

El rendimiento neto es el rendimiento después de comisiones y el que obtuvo el inversionista en el periodo.

La tasa libre de riesgo es el rendimiento del índice Cetes de plazo 28 días de Valmer, no incluye descuentos por comisiones o cualquier otro gasto.

El Índice de referencia es la base de referencia del fondo antes de gastos administrativos, comisiones e impuestos.

* El desempeño del fondo en el pasado, no necesariamente es indicativo del desempeño que tendrá en el futuro.

Régimen y política de inversión

a) Estrategia de administración: Activa

b) El fondo podrá invertir: máximo el 20% en instrumentos de deuda, máximo el 20% en reporto, mínimo el 80% en instrumentos de renta variable en el mercado accionario americano, máximo el 20% en instrumentos de renta variable en el mercado accionario No americano, hasta el 20% en depósitos bancarios de dinero a la vista, hasta el 15% en operaciones de préstamo de valores, mínimo el 30% en valores de fácil realización, hasta el 50% en instrumentos financieros derivados, máximo el 50% en warrants y hasta el 20% en valores estructurados y hasta 100% en ETFs y/o TRACs.

c) Los criterios para la selección de instrumentos de Deuda serán: a) Valores en mercados nacionales e internacionales b) En directo, en reporto o en mecanismos de inversión colectiva (Fondos de inversión, ETFs y/o TRACs). c) En el caso de instrumentos nacionales e internacionales, al momento de la compra, la calificación de los instrumentos objetos de inversión en los que invierta el fondo deberá ser mínima AA otorgada por alguna agencia calificadoradora dentro de la escala local. Los criterios para la selección de instrumentos de Renta Variable serán: a) Valores en mercados nacionales e internacionales b) En directo y/o a través de mecanismos de inversión colectiva (Fondos de inversión, ETFs y/o TRACs).

d) La base que se utilizará como referencia para calcular el rendimiento es el índice MEX_EUNA

e) El fondo podrá invertir hasta el 20% en activos objeto de inversión emitidos, avalados o aceptados por instituciones de crédito del mismo consorcio empresarial al que pertenezca su Sociedad Operadora.

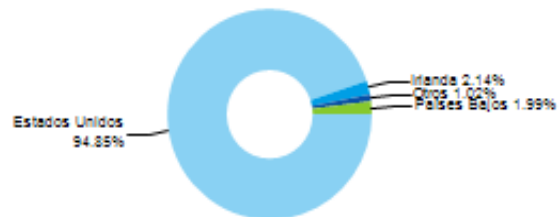
f) El fondo podrá realizar operaciones de préstamo de valores, instrumentos financieros derivados (especulación y/o cobertura), operaciones con valores estructurados y certificados bursátiles fiduciarios. El fondo no podrá invertir en valores respaldados por activos.

Composición de la cartera de inversión

Principales inversiones al mes de Diciembre 2024

Clave de Pizarra	Emisora	Activo objeto de inversión Nombre	Tipo	Monto (miles mxn)	%
MSFT *	MSFT	MICROSOFT CORPORATION	Mercado de Capitales Extranjero	136,723.7	8.8
AAPL *	AAPL	APPLE COMPUTER INC	Mercado de Capitales Extranjero	126,125.0	8.1
NVDA *	NVDA	NVIDIA CORPORATION	Mercado de Capitales Extranjero	113,024.3	7.3
AMZN *	AMZN	AMAZON.COM INC	Mercado de Capitales Extranjero	75,356.5	4.9
META *	META	META PLATFORMS, INC.	Mercado de Capitales Extranjero	54,643.1	3.5
WFC *	WFC	WELLS FARGO & CO.	Mercado de Capitales Extranjero	46,141.6	3.0
BKR *	BKR	BAKER HUGHES COMPANY	Mercado de Capitales Extranjero	45,204.5	2.9
GOOGL *	GOOGL	ALPHABET INC.	Mercado de Capitales Extranjero	43,591.2	2.8
AVGO *	AVGO	BROADCOM INC.	Mercado de Capitales Extranjero	41,026.8	2.7
MA *	MA	MASTERCARD INCORPORATED.	Mercado de Capitales Extranjero	39,487.7	2.6
Cartera Total				1,551,003.5	100.0

Por sector de actividad económica



Comisiones y remuneraciones por la prestación de servicios
Información sobre comisiones y remuneraciones

Pagadas por el Cliente	Serie: E		Serie mas representativa: B	
	%	\$	%	\$
Concepto				
Incumplimiento plazo mínimo de permanencia	No aplica	No aplica	No aplica	No aplica
Incumplimiento del saldo mínimo de inversión	No aplica	No aplica	No aplica	No aplica
Compra de acciones (máx. sobre monto operado)	-	-	-	-
Venta de acciones (máx. sobre monto operado)	-	-	-	-
Servicio por asesoría	No aplica	No aplica	No aplica	No aplica
Servicio de administración de acciones	No aplica	No aplica	No aplica	No aplica
Otras	No aplica	No aplica	No aplica	No aplica
	-	-	-	-

Las comisiones por compra y venta de acciones, pueden disminuir el monto total de su inversión. Esto implica que usted recibiría un monto menor después de una operación. Lo anterior, junto con las comisiones pagadas por el Fondo de Inversión, representa una reducción del rendimiento total que recibiría por su participación en el propio Fondo.

Las comisiones por distribución de acciones corresponde a la distribuidora más representativa.

Pagadas por el Fondo de inversión	Serie: E		Serie mas representativa: B	
	%	\$	%	\$
Concepto				
Administración de activos	0.64	6.40	0.98	9.76
Administración de activos/sobre desempeño	No aplica	No aplica	No aplica	No aplica
Distribución de acciones	1.36	13.60	2.07	20.74
Valuación de acciones	0.00	0.02	0.00	0.02
Depósito de Activos Objeto de Inversión	0.00	0.01	0.00	0.01
Depósito de acciones	No aplica	No aplica	No aplica	No aplica
Contabilidad	No aplica	No aplica	No aplica	No aplica
Otras*	0.37	3.66	0.55	5.54
Total	2.37	23.69	3.61	36.07

Algunos prestadores de servicios pueden establecer acuerdos con el Fondo de Inversión y ofrecerle descuentos por sus servicios. Para conocer de su existencia y el posible beneficio para usted, pregunte con su distribuidor.

El prospecto de información contiene un mayor detalle de los conflictos de intereses a los que pudiera estar sujeto cualquier prestador de servicios del Fondo de Inversión.

* Monto por cada \$1,000 pesos invertidos

*Otras incluye: proveedor de precios y servicios administrativos

Políticas para la compra-venta de acciones

Plazo mínimo de permanencia	No aplica	Liquidez	Diaria
Recepción de Ordenes	Compra	Todos los días hábiles	Horario 8:30 hrs hasta dos horas antes del cierre del mercado
	Venta	Todos los días hábiles	
Ejecución de Operaciones	Compra	Mismo día de la solicitud	Límites de Recompra 30%
	Venta	Mismo día de la solicitud	
Liquidación de Operaciones	Compra	24 horas hábiles después de su ejecución	*Diferencial No se ha aplicado
	Venta	24 horas hábiles después de su ejecución	

"El Fondo de Inversión ante condiciones desordenadas del mercado u operaciones inusuales podrá aplicar al precio de valuación de sus acciones, el diferencial que haya determinado previamente, a favor de quienes permanecen en el Fondo".

Prestadores de Servicios

Operadora	BBVA Asset Management México, S.A. de C.V. Sociedad Operadora de Fondos de Inversión, Grupo Financiero BBVA México
Distribuidora(s)	BBVA México, S.A., Institución de Banca Múltiple Casa de Bolsa BBVA México, S.A. de C.V.
Valuadora	Operadora COVAF, S.A. de C.V., Sociedad Operadora Limitada de Fondos de Inversión

Advertencias

Las inversiones realizadas en el Fondo de Inversión no se encuentran protegidas ni garantizadas por el Gobierno Federal ni las entidades de la administración pública paraestatal, ni de la sociedad operadora, ni del Grupo Financiero que, en su caso, esta última pertenezca.

La autorización de los prospectos de información al público inversionista no implica certificación sobre la bondad de las acciones que emitan o sobre la solvencia, liquidez, calidad crediticia o desempeño futuro de los fondos, ni de los Activos Objeto de Inversión que conforman su cartera.

Centro de atención al inversionista

Contacto	Con su ejecutivo de cuenta o a través de www.bbva.mx
Número telefónico	55-52-26-26-63
Horario	Lunes a Domingo de 8:00am a 10:00pm. En www.bbva.mx las 24 hr
Página(s) electrónica(s)	
Operadora	www.bbva.mx
Distribuidora(s)	www.bbva.mx

Ningún intermediario financiero, apoderado para celebrar operaciones con el público o cualquier persona, está autorizado para proporcionar información o hacer declaración alguna adicional al contenido del documento con información clave para la inversión, por lo que deberán entenderse como no autorizadas por el Fondo de Inversión.

Para más información, visite la página electrónica de la sociedad operadora que administra al Fondo de Inversión y/o sociedad distribuidora(s), donde podrá consultar el prospecto de información al público inversionista actualizado del Fondo de Inversión, así como la información actualizada sobre la cartera de inversiones.

El presente documento y el prospecto de información al público inversionista, son los únicos documentos de venta que reconoce el Fondo de Inversión como válidos.

Tipo	Renta Variable
Categoría	Especializado en renta variable internacional - RVESACCINT
Clave de Pizarra	B+RVUS2
Calificación	N.A.
Fecha de Autorización	18/04/2024

Clase y Serie Accionaria	Posibles Adquirientes	Montos mínimos de Inversión
F	Fondos de Inversión	No aplica

Importante: El valor de un fondo de inversión, cualquiera que sea su política de inversión, está sujeta a la fluctuación de los mercados, por lo que el inversionista puede obtener ganancias y pérdidas.

Objetivo de Inversión

El objetivo de del fondo es ofrecer al inversionista la opción de invertir preponderantemente en el mercado accionario norteamericano, en directo y/o a través de mecanismos de inversión colectiva (ETFs, TRACs y/o fondos de inversión). La inversión se complementará con una combinación de acciones no norteamericanas, valores de deuda, instrumentos financieros derivados, warrants, valores estructurados y/o depósitos bancarios de dinero a la vista.

Información Relevante

Los Fondos de Inversión no cuentan con asambleas de accionista, consejo de administración o comisario: Las funciones de la asamblea de accionistas, así como las actividades del consejo de administración están encomendadas a BBVA Asset Management México, S.A. de C.V., Sociedad Operadora de Fondos de Inversión. La vigilancia del Fondo de Inversión está asignada al contralor normativo de dicha sociedad. El Fondo cuenta con un nivel de riesgo de inversión alto que estará asociado principalmente a cambios en los precios de las acciones que cotizan en Bolsa o listados en el SIC y riesgo por variaciones del tipo de cambio del peso respecto al dólar. Se han contratado los servicios de J.P. Morgan Investment Management Inc como asesor de inversiones, siendo la sociedad operadora la única y exclusiva responsable de las decisiones de inversión.

Valor en riesgo (VaR) de la cartera de inversión respecto de sus activos netos: 3.500% con una probabilidad del 95.00%

La pérdida que en un escenario pesimista (5 en 100 veces) que puede enfrentar el Fondo en un lapso de un día, es de \$35.000 pesos por cada mil pesos invertidos. (Este dato es sólo una estimación y válido únicamente en condiciones normales de mercado, las expectativas de pérdida podrían ser mayores, incluso por el monto total de la inversión realizada)

Desempeño histórico

Serie: F Índice de Referencia MEX_EUNA

	Último Mes	Últimos 3 Meses	Últimos 12 Meses	2023	2022	2021
Rendimiento Bruto	-1.31%	7.59%	53.13%	10.85%	-21.96%	31.33%
Rendimiento Neto	N.D.	N.D.	N.D.	N.D.	N.D.	N.D.
Tasa Libre de Riesgo (CETES 28 Días)	9.25%	9.93%	11.16%	11.57%	7.69%	4.53%
Índice de Referencia	2.28%	10.46%	54.88%	8.04%	-23.37%	30.78%

El rendimiento neto es el rendimiento después de comisiones y el que obtuvo el inversionista en el periodo.

La tasa libre de riesgo es el rendimiento del índice Cetes de plazo 28 días de Valmer, no incluye descuentos por comisiones o cualquier otro gasto.

El Índice de referencia es la base de referencia del fondo antes de gastos administrativos, comisiones e impuestos.

* El desempeño del fondo en el pasado, no necesariamente es indicativo del desempeño que tendrá en el futuro.

Régimen y política de inversión

a) Estrategia de administración: Activa

b) El fondo podrá invertir: máximo el 20% en instrumentos de deuda, máximo el 20% en reporto, mínimo el 80% en instrumentos de renta variable en el mercado accionario americano, máximo el 20% en instrumentos de renta variable en el mercado accionario No americano, hasta el 20% en depósitos bancarios de dinero a la vista, hasta el 15% en operaciones de préstamo de valores, mínimo el 30% en valores de fácil realización, hasta el 50% en instrumentos financieros derivados, máximo el 50% en warrants y hasta el 20% en valores estructurados y hasta 100% en ETFs y/o TRACs.

c) Los criterios para la selección de instrumentos de Deuda serán: a) Valores en mercados nacionales e internacionales b) En directo, en reporto o en mecanismos de inversión colectiva (Fondos de inversión, ETFs y/o TRACs). c) En el caso de instrumentos nacionales e internacionales, al momento de la compra, la calificación de los instrumentos objetos de inversión en los que invierta el fondo deberá ser mínima AA otorgada por alguna agencia calificadoradora dentro de la escala local. Los criterios para la selección de instrumentos de Renta Variable serán: a) Valores en mercados nacionales e internacionales b) En directo y/o a través de mecanismos de inversión colectiva (Fondos de inversión, ETFs y/o TRACs).

d) La base que se utilizará como referencia para calcular el rendimiento es el índice MEX_EUNA

e) El fondo podrá invertir hasta el 20% en activos objeto de inversión emitidos, avalados o aceptados por instituciones de crédito del mismo consorcio empresarial al que pertenezca su Sociedad Operadora.

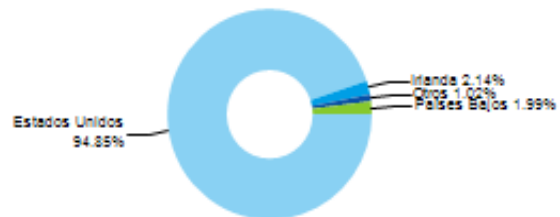
f) El fondo podrá realizar operaciones de préstamo de valores, instrumentos financieros derivados (especulación y/o cobertura), operaciones con valores estructurados y certificados bursátiles fiduciarios. El fondo no podrá invertir en valores respaldados por activos.

Composición de la cartera de inversión

Principales inversiones al mes de Diciembre 2024

Clave de Pizarra	Emisora	Activo objeto de inversión Nombre	Tipo	Monto (miles mxn)	%
MSFT *	MSFT	MICROSOFT CORPORATION	Mercado de Capitales Extranjero	136,723.7	8.8
AAPL *	AAPL	APPLE COMPUTER INC	Mercado de Capitales Extranjero	126,125.0	8.1
NVDA *	NVDA	NVIDIA CORPORATION	Mercado de Capitales Extranjero	113,024.3	7.3
AMZN *	AMZN	AMAZON.COM INC	Mercado de Capitales Extranjero	75,356.5	4.9
META *	META	META PLATFORMS, INC.	Mercado de Capitales Extranjero	54,643.1	3.5
WFC *	WFC	WELLS FARGO & CO.	Mercado de Capitales Extranjero	46,141.6	3.0
BKR *	BKR	BAKER HUGHES COMPANY	Mercado de Capitales Extranjero	45,204.5	2.9
GOOGL *	GOOGL	ALPHABET INC.	Mercado de Capitales Extranjero	43,591.2	2.8
AVGO *	AVGO	BROADCOM INC.	Mercado de Capitales Extranjero	41,026.8	2.7
MA *	MA	MASTERCARD INCORPORATED.	Mercado de Capitales Extranjero	39,487.7	2.6
Cartera Total				1,551,003.5	100.0

Por sector de actividad económica



Comisiones y remuneraciones por la prestación de servicios
Información sobre comisiones y remuneraciones

Pagadas por el Cliente	Serie: F		Serie mas representativa: B	
	%	\$	%	\$
Concepto				
Incumplimiento plazo mínimo de permanencia	No aplica	No aplica	No aplica	No aplica
Incumplimiento del saldo mínimo de inversión	No aplica	No aplica	No aplica	No aplica
Compra de acciones (máx. sobre monto operado)	-	-	-	-
Venta de acciones (máx. sobre monto operado)	-	-	-	-
Servicio por asesoría	No aplica	No aplica	No aplica	No aplica
Servicio de administración de acciones	No aplica	No aplica	No aplica	No aplica
Otras	No aplica	No aplica	No aplica	No aplica
	-	-	-	-

Las comisiones por compra y venta de acciones, pueden disminuir el monto total de su inversión. Esto implica que usted recibiría un monto menor después de una operación. Lo anterior, junto con las comisiones pagadas por el Fondo de Inversión, representa una reducción del rendimiento total que recibiría por su participación en el propio Fondo.

Las comisiones por distribución de acciones corresponde a la distribuidora más representativa.

Pagadas por el Fondo de inversión	Serie: F		Serie mas representativa: B	
	%	\$	%	\$
Concepto				
Administración de activos	0.00	0.03	0.98	9.76
Administración de activos/sobre desempeño	No aplica	No aplica	No aplica	No aplica
Distribución de acciones	0.01	0.07	2.07	20.74
Valuación de acciones	0.00	0.00	0.00	0.02
Depósito de Activos Objeto de Inversión	0.00	0.00	0.00	0.01
Depósito de acciones	No aplica	No aplica	No aplica	No aplica
Contabilidad	No aplica	No aplica	No aplica	No aplica
Otras*	0.00	0.00	0.55	5.54
Total	0.01	0.10	3.61	36.07

Algunos prestadores de servicios pueden establecer acuerdos con el Fondo de Inversión y ofrecerle descuentos por sus servicios. Para conocer de su existencia y el posible beneficio para usted, pregunte con su distribuidor.

El prospecto de información contiene un mayor detalle de los conflictos de intereses a los que pudiera estar sujeto cualquier prestador de servicios del Fondo de Inversión.

* Monto por cada \$1,000 pesos invertidos

*Otras incluye: proveedor de precios y servicios administrativos

Políticas para la compra-venta de acciones

Plazo mínimo de permanencia	No aplica	Liquidez	Diaria
Recepción de Ordenes	Compra	Todos los días hábiles	Horario 8:30 hrs hasta dos horas antes del cierre del mercado
	Venta	Todos los días hábiles	
Ejecución de Operaciones	Compra	Mismo día de la solicitud	Límites de Recompra 30%
	Venta	Mismo día de la solicitud	
Liquidación de Operaciones	Compra	24 horas hábiles después de su ejecución	*Diferencial No se ha aplicado
	Venta	24 horas hábiles después de su ejecución	

"El Fondo de Inversión ante condiciones desordenadas del mercado u operaciones inusuales podrá aplicar al precio de valuación de sus acciones, el diferencial que haya determinado previamente, a favor de quienes permanecen en el Fondo".

Prestadores de Servicios

Operadora	BBVA Asset Management México, S.A. de C.V. Sociedad Operadora de Fondos de Inversión, Grupo Financiero BBVA México
Distribuidora(s)	BBVA México, S.A., Institución de Banca Múltiple Casa de Bolsa BBVA México, S.A. de C.V.
Valuadora	Operadora COVAF, S.A. de C.V., Sociedad Operadora Limitada de Fondos de Inversión

Advertencias

Las inversiones realizadas en el Fondo de Inversión no se encuentran protegidas ni garantizadas por el Gobierno Federal ni las entidades de la administración pública paraestatal, ni de la sociedad operadora, ni del Grupo Financiero que, en su caso, esta última pertenezca.

La autorización de los prospectos de información al público inversionista no implica certificación sobre la bondad de las acciones que emitan o sobre la solvencia, liquidez, calidad crediticia o desempeño futuro de los fondos, ni de los Activos Objeto de Inversión que conforman su cartera.

Centro de atención al inversionista

Contacto	Con su ejecutivo de cuenta o a través de www.bbva.mx
Número telefónico	55-52-26-26-63
Horario	Lunes a Domingo de 8:00am a 10:00pm. En www.bbva.mx las 24 hr
Página(s) electrónica(s)	
Operadora	www.bbva.mx
Distribuidora(s)	www.bbva.mx

Ningún intermediario financiero, apoderado para celebrar operaciones con el público o cualquier persona, está autorizado para proporcionar información o hacer declaración alguna adicional al contenido del documento con información clave para la inversión, por lo que deberán entenderse como no autorizadas por el Fondo de Inversión.

Para más información, visite la página electrónica de la sociedad operadora que administra al Fondo de Inversión y/o sociedad distribuidora(s), donde podrá consultar el prospecto de información al público inversionista actualizado del Fondo de Inversión, así como la información actualizada sobre la cartera de inversiones.

El presente documento y el prospecto de información al público inversionista, son los únicos documentos de venta que reconoce el Fondo de Inversión como válidos.

Tipo	Renta Variable
Categoría	Especializado en renta variable internacional - RVESACCINT
Clave de Pizarra	B+RVUS2
Calificación	N.A.
Fecha de Autorización	18/04/2024

Clase y Serie Accionaria	Posibles Adquirientes	Montos mínimos de Inversión
FS	Fondos de Inversión	No aplica

Importante: El valor de un fondo de inversión, cualquiera que sea su política de inversión, está sujeta a la fluctuación de los mercados, por lo que el inversionista puede obtener ganancias y pérdidas.

Objetivo de Inversión

El objetivo de del fondo es ofrecer al inversionista la opción de invertir preponderantemente en el mercado accionario norteamericano, en directo y/o a través de mecanismos de inversión colectiva (ETFs, TRACs y/o fondos de inversión). La inversión se complementará con una combinación de acciones no norteamericanas, valores de deuda, instrumentos financieros derivados, warrants, valores estructurados y/o depósitos bancarios de dinero a la vista.

Información Relevante

Los Fondos de Inversión no cuentan con asambleas de accionista, consejo de administración o comisario: Las funciones de la asamblea de accionistas, así como las actividades del consejo de administración están encomendadas a BBVA Asset Management México, S.A. de C.V., Sociedad Operadora de Fondos de Inversión. La vigilancia del Fondo de Inversión está asignada al contralor normativo de dicha sociedad. El Fondo cuenta con un nivel de riesgo de inversión alto que estará asociado principalmente a cambios en los precios de las acciones que cotizan en Bolsa o listados en el SIC y riesgo por variaciones del tipo de cambio del peso respecto al dólar. Se han contratado los servicios de J.P. Morgan Investment Management Inc como asesor de inversiones, siendo la sociedad operadora la única y exclusiva responsable de las decisiones de inversión.

Valor en riesgo (VaR) de la cartera de inversión respecto de sus activos netos: 3.500% con una probabilidad del 95.00%

La pérdida que en un escenario pesimista (5 en 100 veces) que puede enfrentar el Fondo en un lapso de un día, es de \$35.000 pesos por cada mil pesos invertidos. (Este dato es sólo una estimación y válido únicamente en condiciones normales de mercado, las expectativas de pérdida podrían ser mayores, incluso por el monto total de la inversión realizada)

Desempeño histórico

Serie: FS Índice de Referencia MEX_EUNA

	Último Mes	Últimos 3 Meses	Últimos 12 Meses	2023	2022	2021
Rendimiento Bruto	-1.31%	7.59%	53.13%	10.85%	-21.96%	31.33%
Rendimiento Neto	N.D.	N.D.	N.D.	N.D.	N.D.	N.D.
Tasa Libre de Riesgo (CETES 28 Días)	9.25%	9.93%	11.16%	11.57%	7.69%	4.53%
Índice de Referencia	2.28%	10.46%	54.88%	8.04%	-23.37%	30.78%

El rendimiento neto es el rendimiento después de comisiones y el que obtuvo el inversionista en el periodo.

La tasa libre de riesgo es el rendimiento del índice Cetes de plazo 28 días de Valmer, no incluye descuentos por comisiones o cualquier otro gasto.

El Índice de referencia es la base de referencia del fondo antes de gastos administrativos, comisiones e impuestos.

* El desempeño del fondo en el pasado, no necesariamente es indicativo del desempeño que tendrá en el futuro.

Régimen y política de inversión

a) Estrategia de administración: Activa

b) El fondo podrá invertir: máximo el 20% en instrumentos de deuda, máximo el 20% en reporto, mínimo el 80% en instrumentos de renta variable en el mercado accionario americano, máximo el 20% en instrumentos de renta variable en el mercado accionario No americano, hasta el 20% en depósitos bancarios de dinero a la vista, hasta el 15% en operaciones de préstamo de valores, mínimo el 30% en valores de fácil realización, hasta el 50% en instrumentos financieros derivados, máximo el 50% en warrants y hasta el 20% en valores estructurados y hasta 100% en ETFs y/o TRACs.

c) Los criterios para la selección de instrumentos de Deuda serán: a) Valores en mercados nacionales e internacionales b) En directo, en reporto o en mecanismos de inversión colectiva (Fondos de inversión, ETFs y/o TRACs). c) En el caso de instrumentos nacionales e internacionales, al momento de la compra, la calificación de los instrumentos objetos de inversión en los que invierta el fondo deberá ser mínima AA otorgada por alguna agencia calificadoradora dentro de la escala local. Los criterios para la selección de instrumentos de Renta Variable serán: a) Valores en mercados nacionales e internacionales b) En directo y/o a través de mecanismos de inversión colectiva (Fondos de inversión, ETFs y/o TRACs).

d) La base que se utilizará como referencia para calcular el rendimiento es el índice MEX_EUNA

e) El fondo podrá invertir hasta el 20% en activos objeto de inversión emitidos, avalados o aceptados por instituciones de crédito del mismo consorcio empresarial al que pertenezca su Sociedad Operadora.

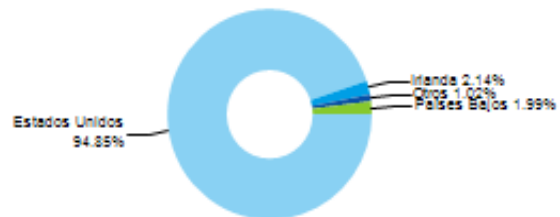
f) El fondo podrá realizar operaciones de préstamo de valores, instrumentos financieros derivados (especulación y/o cobertura), operaciones con valores estructurados y certificados bursátiles fiduciarios. El fondo no podrá invertir en valores respaldados por activos.

Composición de la cartera de inversión

Principales inversiones al mes de Diciembre 2024

Clave de Pizarra	Emisora	Activo objeto de inversión Nombre	Tipo	Monto (miles mxn)	%
MSFT *	MSFT	MICROSOFT CORPORATION	Mercado de Capitales Extranjero	136,723.7	8.8
AAPL *	AAPL	APPLE COMPUTER INC	Mercado de Capitales Extranjero	126,125.0	8.1
NVDA *	NVDA	NVIDIA CORPORATION	Mercado de Capitales Extranjero	113,024.3	7.3
AMZN *	AMZN	AMAZON.COM INC	Mercado de Capitales Extranjero	75,356.5	4.9
META *	META	META PLATFORMS, INC.	Mercado de Capitales Extranjero	54,643.1	3.5
WFC *	WFC	WELLS FARGO & CO.	Mercado de Capitales Extranjero	46,141.6	3.0
BKR *	BKR	BAKER HUGHES COMPANY	Mercado de Capitales Extranjero	45,204.5	2.9
GOOGL *	GOOGL	ALPHABET INC.	Mercado de Capitales Extranjero	43,591.2	2.8
AVGO *	AVGO	BROADCOM INC.	Mercado de Capitales Extranjero	41,026.8	2.7
MA *	MA	MASTERCARD INCORPORATED.	Mercado de Capitales Extranjero	39,487.7	2.6
Cartera Total				1,551,003.5	100.0

Por sector de actividad económica



Comisiones y remuneraciones por la prestación de servicios
Información sobre comisiones y remuneraciones

Pagadas por el Cliente		Serie: FS		Serie mas representativa: B	
Concepto	%	\$	%	\$	
Incumplimiento plazo mínimo de permanencia	No aplica	No aplica	No aplica	No aplica	No aplica
Incumplimiento del saldo mínimo de inversión	No aplica	No aplica	No aplica	No aplica	No aplica
Compra de acciones (máx. sobre monto operado)	-	-	-	-	-
Venta de acciones (máx. sobre monto operado)	-	-	-	-	-
Servicio por asesoría	No aplica	No aplica	No aplica	No aplica	No aplica
Servicio de administración de acciones	No aplica	No aplica	No aplica	No aplica	No aplica
Otras	No aplica	No aplica	No aplica	No aplica	No aplica
	-	-	-	-	-

Las comisiones por compra y venta de acciones, pueden disminuir el monto total de su inversión. Esto implica que usted recibiría un monto menor después de una operación. Lo anterior, junto con las comisiones pagadas por el Fondo de Inversión, representa una reducción del rendimiento total que recibiría por su participación en el propio Fondo.

Las comisiones por distribución de acciones corresponde a la distribuidora más representativa.

Pagadas por el Fondo de inversión		Serie: FS		Serie mas representativa: B	
Concepto	%	\$	%	\$	
Administración de activos	0.00	0.03	0.98	9.76	
Administración de activos/sobre desempeño	No aplica	No aplica	No aplica	No aplica	No aplica
Distribución de acciones	0.01	0.07	2.07	20.74	
Valuación de acciones	0.00	0.00	0.00	0.02	
Depósito de Activos Objeto de Inversión	0.00	0.00	0.00	0.01	
Depósito de acciones	No aplica	No aplica	No aplica	No aplica	No aplica
Contabilidad	No aplica	No aplica	No aplica	No aplica	No aplica
Otras*	0.00	0.00	0.55	5.54	
Total	0.01	0.10	3.61	36.07	

Algunos prestadores de servicios pueden establecer acuerdos con el Fondo de Inversión y ofrecerle descuentos por sus servicios. Para conocer de su existencia y el posible beneficio para usted, pregunte con su distribuidor.

El prospecto de información contiene un mayor detalle de los conflictos de intereses a los que pudiera estar sujeto cualquier prestador de servicios del Fondo de Inversión.

* Monto por cada \$1,000 pesos invertidos

*Otras incluye: proveedor de precios y servicios administrativos

Políticas para la compra-venta de acciones

Plazo mínimo de permanencia	No aplica	Liquidez	Diaria
Recepción de Ordenes	Compra	Todos los días hábiles	Horario 8:30 hrs hasta dos horas antes del cierre del mercado
	Venta	Todos los días hábiles	
Ejecución de Operaciones	Compra	Mismo día de la solicitud	Límites de Recompra 30%
	Venta	Mismo día de la solicitud	
Liquidación de Operaciones	Compra	24 horas hábiles después de su ejecución	*Diferencial No se ha aplicado
	Venta	24 horas hábiles después de su ejecución	

"El Fondo de Inversión ante condiciones desordenadas del mercado u operaciones inusuales podrá aplicar al precio de valuación de sus acciones, el diferencial que haya determinado previamente, a favor de quienes permanecen en el Fondo".

Prestadores de Servicios

Operadora	BBVA Asset Management México, S.A. de C.V. Sociedad Operadora de Fondos de Inversión, Grupo Financiero BBVA México
Distribuidora(s)	BBVA México, S.A., Institución de Banca Múltiple Casa de Bolsa BBVA México, S.A. de C.V.
Valuadora	Operadora COVAF, S.A. de C.V., Sociedad Operadora Limitada de Fondos de Inversión

Advertencias

Las inversiones realizadas en el Fondo de Inversión no se encuentran protegidas ni garantizadas por el Gobierno Federal ni las entidades de la administración pública paraestatal, ni de la sociedad operadora, ni del Grupo Financiero que, en su caso, esta última pertenezca.

La autorización de los prospectos de información al público inversionista no implica certificación sobre la bondad de las acciones que emitan o sobre la solvencia, liquidez, calidad crediticia o desempeño futuro de los fondos, ni de los Activos Objeto de Inversión que conforman su cartera.

Centro de atención al inversionista

Contacto	Con su ejecutivo de cuenta o a través de www.bbva.mx
Número telefónico	55-52-26-26-63
Horario	Lunes a Domingo de 8:00am a 10:00pm. En www.bbva.mx las 24 hr
Página(s) electrónica(s)	
Operadora	www.bbva.mx
Distribuidora(s)	www.bbva.mx

Ningún intermediario financiero, apoderado para celebrar operaciones con el público o cualquier persona, está autorizado para proporcionar información o hacer declaración alguna adicional al contenido del documento con información clave para la inversión, por lo que deberán entenderse como no autorizadas por el Fondo de Inversión.

Para más información, visite la página electrónica de la sociedad operadora que administra al Fondo de Inversión y/o sociedad distribuidora(s), donde podrá consultar el prospecto de información al público inversionista actualizado del Fondo de Inversión, así como la información actualizada sobre la cartera de inversiones.

El presente documento y el prospecto de información al público inversionista, son los únicos documentos de venta que reconoce el Fondo de Inversión como válidos.