

Tipo	Renta Variable
Categoría	Especializada en acciones internacionales - RVESACCINT
Clave de Pizarra	BBVANDQ
Calificación	N.A.
Fecha de Autorización	18/04/2024

Clase y Serie Accionaria	Posibles Adquirientes	Montos mínimos de Inversión
C	Personas Físicas	1 acción

Importante: El valor de un fondo de inversión, cualquiera que sea su política de inversión, está sujeta a la fluctuación de los mercados, por lo que el inversionista puede obtener ganancias y pérdidas.

Objetivo de Inversión

El objetivo del Fondo es ofrecer al inversionista la opción de invertir preponderantemente en acciones de empresas listadas en NASDAQ. La inversión se complementará con una combinación de acciones del mercado internacional excluyendo lo listado en NASDAQ cotizadas en las Bolsas de Valores, valores de deuda, valores estructurados y depósitos bancarios de dinero a la vista, instrumentos financieros derivados y/o warrants. El fondo no cuenta con un plazo mínimo de permanencia. Sin embargo, para percibir los resultados de la estrategia de inversión, se recomienda una permanencia mínima de por lo menos un año.

Información Relevante

El Fondo de Inversión no cuentan con Asamblea de accionistas, Consejo de Administración o comisario: Las funciones de la asamblea de accionistas, así como las actividades del consejo de administración están encomendadas a BBVA Asset Management México, S.A. de C.V., Sociedad Operadora de Fondos de Inversión. La vigilancia del Fondo de Inversión está asignada al contralor normativo de dicha sociedad. El Fondo tiene un riesgo de inversión alto que estará asociado principalmente al riesgo de mercado de invertir en activos cotizados en bolsas, riesgo de tipo de cambio del peso con respecto a otra divisa y el riesgo de activos extranjeros. Se han contratado los servicios de Pioneer Institutional Asset Management Inc. como asesor de inversiones, siendo la sociedad operadora la única y exclusiva responsable de las decisiones de inversión. Para conocer el tratamiento fiscal de la serie, ver detalle en el apartado 5 del prospecto de inversión.

Valor en riesgo (VaR) de la cartera de inversión respecto de sus activos netos: 3.500% con una probabilidad del 95.00%

La pérdida que en un escenario pesimista (5 en 100 veces) que puede enfrentar el Fondo en un lapso de un día, es de \$35.000 pesos por cada mil pesos invertidos. (Este dato es sólo una estimación y válido únicamente en condiciones normales de mercado, las expectativas de pérdida podrían ser mayores, incluso por el monto total de la inversión realizada)

Desempeño histórico

Serie: C Índice de Referencia MEXCOMP_USAL

Tabla de Rendimientos Efectivos						
	Último Mes	Últimos 3 Meses	Últimos 12 Meses	2023	2022	2021
Rendimiento Bruto	3.67%	11.38%	56.91%	30.04%	-30.89%	31.10%
Rendimiento Neto	3.34%	10.29%	50.41%	24.50%	-33.83%	25.36%
Tasa Libre de Riesgo (CETES 28 Días)	9.25%	9.93%	11.16%	11.57%	7.69%	4.53%
Índice de Referencia	5.92%	13.77%	57.38%	33.75%	-36.33%	30.70%

El rendimiento neto es el rendimiento después de comisiones y el que obtuvo el inversionista en el periodo.

La tasa libre de riesgo es el rendimiento del índice Cetes de plazo 28 días de Valmer, no incluye descuentos por comisiones o cualquier otro gasto.

El Índice de referencia es la base de referencia del fondo antes de gastos administrativos, comisiones e impuestos.

* El desempeño del fondo en el pasado, no necesariamente es indicativo del desempeño que tendrá en el futuro.

Régimen y política de inversión

a) Estrategia de administración: Activa

b) El fondo podrá invertir: hasta el 20% en valores de deuda, hasta el 20% en reporto, al menos 80% en Renta Variable en mercado accionario norteamericano NASDAQ, hasta el 20% en Renta Variable en mercado accionario internacional excluyendo lo listado en NASDAQ, hasta 20% en depósitos bancarios de dinero a la vista, hasta 15% en préstamo de valores, al menos 30% de valores de fácil realización, hasta 50% en instrumentos financieros derivados, hasta 50% en warrants, hasta 20% en valores estructurados y máximo el 100% en ETFs y/o TRACs.

c) Los criterios para la selección de instrumentos de Deuda serán: a) Valores en mercados nacionales e internacionales b) En directo, en reporto o en mecanismos de inversión colectiva (Fondos de inversión, ETFs y/o TRACs). Los criterios para la selección de instrumentos de Renta Variable: Preponderantemente en mercado accionario norteamericano NASDAQ: a) Cotizados en mercados nacionales, en las Bolsas de Valores y/o listados en el SIC. b) En directo y/o a través de mecanismos de inversión colectiva (ETFs y/o TRACs); Complementariamente en mercado accionario internacional excluyendo lo listado en NASDAQ: a) Cotizados en mercados internacionales y/o nacionales, en las Bolsas de Valores y/o listados en el SIC. b) En directo y/o a través de mecanismos de inversión colectiva (Fondos de Inversión, ETFs y/o TRACs).

d) La base que se utilizará como referencia para calcular el rendimiento, es el índice MEXCOMP_USAL

e) El Fondo podrá invertir hasta el 20% en activos objeto de inversión emitidos, avalados o aceptados por instituciones de crédito del mismo consorcio empresarial al que pertenezca su Sociedad Operadora.

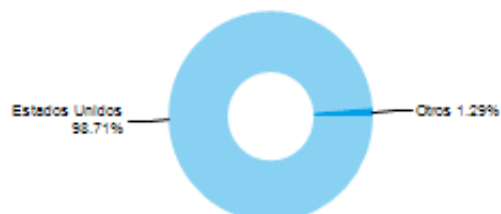
f) El Fondo podrá celebrar operaciones de préstamo de valores, instrumentos financieros derivados (de cobertura o especulación), valores estructurados y certificados bursátiles fiduciarios indexados. El fondo no podrá celebrar operaciones con valores respaldados por activos.

Composición de la cartera de inversión

Principales inversiones al mes de Diciembre 2024

Clave de Pizarra	Emisora	Activo objeto de inversión Nombre	Tipo	Monto (miles mxn)	%
AAPL *	AAPL	APPLE COMPUTER INC	Mercado de Capitales Extranjero	457,795.3	12.6
AMZN *	AMZN	AMAZON.COM INC	Mercado de Capitales Extranjero	394,256.4	10.8
MSFT *	MSFT	MICROSOFT CORPORATION	Mercado de Capitales Extranjero	364,743.2	10.0
GOOGL *	GOOGL	ALPHABET INC.	Mercado de Capitales Extranjero	312,218.4	8.6
AVGO *	AVGO	BROADCOM INC.	Mercado de Capitales Extranjero	177,193.7	4.9
NVDA *	NVDA	NVIDIA CORPORATION	Mercado de Capitales Extranjero	153,143.5	4.2
ROST *	ROST	ROSS STORES, INC.	Mercado de Capitales Extranjero	111,340.6	3.1
VRTX *	VRTX	VERTEX PHARMACEUTICALS INCORPORATED	Mercado de Capitales Extranjero	110,921.9	3.1
QCOM *	QCOM	QUALCOMM INC.	Mercado de Capitales Extranjero	105,775.2	2.9
BKNG *	BKNG	BOOKING HOLDINGS INC	Mercado de Capitales Extranjero	90,785.6	2.5
Cartera Total				3,638,938.8	100.0

Por sector de actividad económica



Comisiones y remuneraciones por la prestación de servicios
Información sobre comisiones y remuneraciones

Pagadas por el Cliente	Serie: C		Serie mas representativa: C	
	%	\$	%	\$
Concepto				
Incumplimiento plazo mínimo de permanencia	No aplica	No aplica	No aplica	No aplica
Incumplimiento del saldo mínimo de inversión	No aplica	No aplica	No aplica	No aplica
Compra de acciones (máx. sobre monto operado)	-	-	-	-
Venta de acciones (máx. sobre monto operado)	-	-	-	-
Servicio por asesoría	No aplica	No aplica	No aplica	No aplica
Servicio de administración de acciones	No aplica	No aplica	No aplica	No aplica
Otras	No aplica	No aplica	No aplica	No aplica
	-	-	-	-

Las comisiones por compra y venta de acciones, pueden disminuir el monto total de su inversión. Esto implica que usted recibiría un monto menor después de una operación. Lo anterior, junto con las comisiones pagadas por el Fondo de Inversión, representa una reducción del rendimiento total que recibiría por su participación en el propio Fondo.

Las comisiones por distribución de acciones corresponde a la distribuidora más representativa.

Pagadas por el Fondo de inversión	Serie: C		Serie mas representativa: C	
	%	\$	%	\$
Concepto				
Administración de activos	0.96	9.60	0.96	9.60
Administración de activos/sobre desempeño	No aplica	No aplica	No aplica	No aplica
Distribución de acciones	2.04	20.40	2.04	20.40
Valuación de acciones	0.00	0.03	0.00	0.03
Depósito de Activos Objeto de Inversión	0.00	0.01	0.00	0.01
Depósito de acciones	No aplica	No aplica	No aplica	No aplica
Contabilidad	No aplica	No aplica	No aplica	No aplica
Otras*	0.54	5.41	0.54	5.41
Total	3.54	35.45	3.54	35.45

Algunos prestadores de servicios pueden establecer acuerdos con el Fondo de Inversión y ofrecerle descuentos por sus servicios. Para conocer de su existencia y el posible beneficio para usted, pregunte con su distribuidor.

El prospecto de información contiene un mayor detalle de los conflictos de intereses a los que pudiera estar sujeto cualquier prestador de servicios del Fondo de Inversión.

* Monto por cada \$1,000 pesos invertidos

*Otras incluye: proveedor de precios y servicios administrativos

Políticas para la compra-venta de acciones

Plazo mínimo de permanencia	No aplica	Liquidez	Diaria
Recepción de Ordenes	Compra	Todos los días hábiles	Horario 8:30 hrs hasta dos horas antes del cierre del mercado
	Venta	Todos los días hábiles	
Ejecución de Operaciones	Compra	Mismo día de la solicitud	Límites de Recompra 30%
	Venta	Mismo día de la solicitud	
Liquidación de Operaciones	Compra	24 horas hábiles después de su ejecución	*Diferencial No se ha aplicado
	Venta	24 horas hábiles después de su ejecución	

"El Fondo de Inversión ante condiciones desordenadas del mercado u operaciones inusuales podrá aplicar al precio de valuación de sus acciones, el diferencial que haya determinado previamente, a favor de quienes permanecen en el Fondo".

Prestadores de Servicios

Operadora	BBVA Asset Management México, S.A. de C.V. Sociedad Operadora de Fondos de Inversión, Grupo Financiero BBVA México
Distribuidora(s)	BBVA México, S.A., Institución de Banca Múltiple Casa de Bolsa BBVA México, S.A. de C.V.
Valuadora	Operadora COVAF, S.A. de C.V., Sociedad Operadora Limitada de Fondos de Inversión

Advertencias

Las inversiones realizadas en el Fondo de Inversión no se encuentran protegidas ni garantizadas por el Gobierno Federal ni las entidades de la administración pública paraestatal, ni de la sociedad operadora, ni del Grupo Financiero que, en su caso, esta última pertenezca.

La autorización de los prospectos de información al público inversionista no implica certificación sobre la bondad de las acciones que emitan o sobre la solvencia, liquidez, calidad crediticia o desempeño futuro de los fondos, ni de los Activos Objeto de Inversión que conforman su cartera.

Centro de atención al inversionista

Contacto	Con su ejecutivo de cuenta o a través de www.bbva.mx
Número telefónico	55-52-26-26-63
Horario	Lunes a Domingo de 8:00am a 10:00pm. En www.bbva.mx las 24 hr
Página(s) electrónica(s)	
Operadora	www.bbva.mx
Distribuidora(s)	www.bbva.mx

Ningún intermediario financiero, apoderado para celebrar operaciones con el público o cualquier persona, está autorizado para proporcionar información o hacer declaración alguna adicional al contenido del documento con información clave para la inversión, por lo que deberán entenderse como no autorizadas por el Fondo de Inversión.

Para más información, visite la página electrónica de la sociedad operadora que administra al Fondo de Inversión y/o sociedad distribuidora(s), donde podrá consultar el prospecto de información al público inversionista actualizado del Fondo de Inversión, así como la información actualizada sobre la cartera de inversiones.

El presente documento y el prospecto de información al público inversionista, son los únicos documentos de venta que reconoce el Fondo de Inversión como válidos.

Tipo	Renta Variable
Categoría	Especializada en acciones internacionales - RVESACCINT
Clave de Pizarra	BBVANDQ
Calificación	N.A.
Fecha de Autorización	18/04/2024

Clase y Serie Accionaria	Posibles Adquirientes	Montos mínimos de Inversión
E	Personas Morales	No aplica

Importante: El valor de un fondo de inversión, cualquiera que sea su política de inversión, está sujeta a la fluctuación de los mercados, por lo que el inversionista puede obtener ganancias y pérdidas.

Objetivo de Inversión

El objetivo del Fondo es ofrecer al inversionista la opción de invertir preponderantemente en acciones de empresas listadas en NASDAQ. La inversión se complementará con una combinación de acciones del mercado internacional excluyendo lo listado en NASDAQ cotizadas en las Bolsas de Valores, valores de deuda, valores estructurados y depósitos bancarios de dinero a la vista, instrumentos financieros derivados y/o warrants. El fondo no cuenta con un plazo mínimo de permanencia. Sin embargo, para percibir los resultados de la estrategia de inversión, se recomienda una permanencia mínima de por lo menos un año.

Información Relevante

El Fondo de Inversión no cuentan con Asamblea de accionistas, Consejo de Administración o comisario: Las funciones de la asamblea de accionistas, así como las actividades del consejo de administración están encomendadas a BBVA Asset Management México, S.A. de C.V., Sociedad Operadora de Fondos de Inversión. La vigilancia del Fondo de Inversión está asignada al contralor normativo de dicha sociedad. El Fondo tiene un riesgo de inversión alto que estará asociado principalmente al riesgo de mercado de invertir en activos cotizados en bolsas, riesgo de tipo de cambio del peso con respecto a otra divisa y el riesgo de activos extranjeros. Se han contratado los servicios de Pioneer Institutional Asset Management Inc. como asesor de inversiones, siendo la sociedad operadora la única y exclusiva responsable de las decisiones de inversión. Para conocer el tratamiento fiscal de la serie, ver detalle en el apartado 5 del prospecto de inversión.

Valor en riesgo (VaR) de la cartera de inversión respecto de sus activos netos: 3.500% con una probabilidad del 95.00%

La pérdida que en un escenario pesimista (5 en 100 veces) que puede enfrentar el Fondo en un lapso de un día, es de \$35.000 pesos por cada mil pesos invertidos. (Este dato es sólo una estimación y válido únicamente en condiciones normales de mercado, las expectativas de pérdida podrían ser mayores, incluso por el monto total de la inversión realizada)

Desempeño histórico

Serie: E Índice de Referencia MEXCOMP_USAL

Tabla de Rendimientos Efectivos						
	Último Mes	Últimos 3 Meses	Últimos 12 Meses	2023	2022	2021
Rendimiento Bruto	3.67%	11.38%	56.91%	30.04%	-30.89%	31.10%
Rendimiento Neto	3.46%	10.70%	53.13%	26.90%	-32.56%	27.80%
Tasa Libre de Riesgo (CETES 28 Días)	9.25%	9.93%	11.16%	11.57%	7.69%	4.53%
Índice de Referencia	5.92%	13.77%	57.38%	33.75%	-36.33%	30.70%

El rendimiento neto es el rendimiento después de comisiones y el que obtuvo el inversionista en el periodo.

La tasa libre de riesgo es el rendimiento del índice Cetes de plazo 28 días de Valmer, no incluye descuentos por comisiones o cualquier otro gasto.

El Índice de referencia es la base de referencia del fondo antes de gastos administrativos, comisiones e impuestos.

* El desempeño del fondo en el pasado, no necesariamente es indicativo del desempeño que tendrá en el futuro.

Régimen y política de inversión

a) Estrategia de administración: Activa

b) El fondo podrá invertir: hasta el 20% en valores de deuda, hasta el 20% en reporto, al menos 80% en Renta Variable en mercado accionario norteamericano NASDAQ, hasta el 20% en Renta Variable en mercado accionario internacional excluyendo lo listado en NASDAQ, hasta 20% en depósitos bancarios de dinero a la vista, hasta 15% en préstamo de valores, al menos 30% de valores de fácil realización, hasta 50% en instrumentos financieros derivados, hasta 50% en warrants, hasta 20% en valores estructurados y máximo el 100% en ETFs y/o TRACs.

c) Los criterios para la selección de instrumentos de Deuda serán: a) Valores en mercados nacionales e internacionales b) En directo, en reporto o en mecanismos de inversión colectiva (Fondos de inversión, ETFs y/o TRACs). Los criterios para la selección de instrumentos de Renta Variable: Preponderantemente en mercado accionario norteamericano NASDAQ: a) Cotizados en mercados nacionales, en las Bolsas de Valores y/o listados en el SIC. b) En directo y/o a través de mecanismos de inversión colectiva (ETFs y/o TRACs); Complementariamente en mercado accionario internacional excluyendo lo listado en NASDAQ: a) Cotizados en mercados internacionales y/o nacionales, en las Bolsas de Valores y/o listados en el SIC. b) En directo y/o a través de mecanismos de inversión colectiva (Fondos de Inversión, ETFs y/o TRACs).

d) La base que se utilizará como referencia para calcular el rendimiento, es el índice MEXCOMP_USAL

e) El Fondo podrá invertir hasta el 20% en activos objeto de inversión emitidos, avalados o aceptados por instituciones de crédito del mismo consorcio empresarial al que pertenezca su Sociedad Operadora.

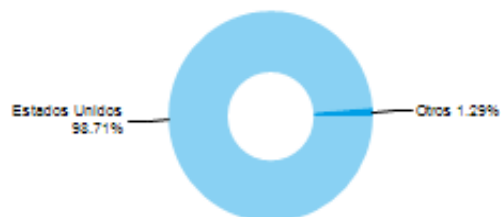
f) El Fondo podrá celebrar operaciones de préstamo de valores, instrumentos financieros derivados (de cobertura o especulación), valores estructurados y certificados bursátiles fiduciarios indexados. El fondo no podrá celebrar operaciones con valores respaldados por activos.

Composición de la cartera de inversión

Principales inversiones al mes de Diciembre 2024

Clave de Pizarra	Emisora	Activo objeto de inversión Nombre	Tipo	Monto (miles mxn)	%
AAPL *	AAPL	APPLE COMPUTER INC	Mercado de Capitales Extranjero	457,795.3	12.6
AMZN *	AMZN	AMAZON.COM INC	Mercado de Capitales Extranjero	394,256.4	10.8
MSFT *	MSFT	MICROSOFT CORPORATION	Mercado de Capitales Extranjero	364,743.2	10.0
GOOGL *	GOOGL	ALPHABET INC.	Mercado de Capitales Extranjero	312,218.4	8.6
AVGO *	AVGO	BROADCOM INC.	Mercado de Capitales Extranjero	177,193.7	4.9
NVDA *	NVDA	NVIDIA CORPORATION	Mercado de Capitales Extranjero	153,143.5	4.2
ROST *	ROST	ROSS STORES, INC.	Mercado de Capitales Extranjero	111,340.6	3.1
VRTX *	VRTX	VERTEX PHARMACEUTICALS INCORPORATED	Mercado de Capitales Extranjero	110,921.9	3.1
QCOM *	QCOM	QUALCOMM INC.	Mercado de Capitales Extranjero	105,775.2	2.9
BKNG *	BKNG	BOOKING HOLDINGS INC	Mercado de Capitales Extranjero	90,785.6	2.5
Cartera Total				3,638,938.8	100.0

Por sector de actividad económica



Comisiones y remuneraciones por la prestación de servicios
Información sobre comisiones y remuneraciones

Pagadas por el Cliente	Serie: E		Serie mas representativa: C	
	%	\$	%	\$
Concepto				
Incumplimiento plazo mínimo de permanencia	No aplica	No aplica	No aplica	No aplica
Incumplimiento del saldo mínimo de inversión	No aplica	No aplica	No aplica	No aplica
Compra de acciones (máx. sobre monto operado)	-	-	-	-
Venta de acciones (máx. sobre monto operado)	-	-	-	-
Servicio por asesoría	No aplica	No aplica	No aplica	No aplica
Servicio de administración de acciones	No aplica	No aplica	No aplica	No aplica
Otras	No aplica	No aplica	No aplica	No aplica
	-	-	-	-

Las comisiones por compra y venta de acciones, pueden disminuir el monto total de su inversión. Esto implica que usted recibiría un monto menor después de una operación. Lo anterior, junto con las comisiones pagadas por el Fondo de Inversión, representa una reducción del rendimiento total que recibiría por su participación en el propio Fondo.

Las comisiones por distribución de acciones corresponde a la distribuidora más representativa.

Pagadas por el Fondo de inversión	Serie: E		Serie mas representativa: C	
	%	\$	%	\$
Concepto				
Administración de activos	0.61	6.08	0.96	9.60
Administración de activos/sobre desempeño	No aplica	No aplica	No aplica	No aplica
Distribución de acciones	1.29	12.92	2.04	20.40
Valuación de acciones	0.00	0.03	0.00	0.03
Depósito de Activos Objeto de Inversión	0.00	0.01	0.00	0.01
Depósito de acciones	No aplica	No aplica	No aplica	No aplica
Contabilidad	No aplica	No aplica	No aplica	No aplica
Otras*	0.34	3.44	0.54	5.41
Total	2.25	22.48	3.54	35.45

Algunos prestadores de servicios pueden establecer acuerdos con el Fondo de Inversión y ofrecerle descuentos por sus servicios. Para conocer de su existencia y el posible beneficio para usted, pregunte con su distribuidor.

El prospecto de información contiene un mayor detalle de los conflictos de intereses a los que pudiera estar sujeto cualquier prestador de servicios del Fondo de Inversión.

* Monto por cada \$1,000 pesos invertidos

*Otras incluye: proveedor de precios y servicios administrativos

Políticas para la compra-venta de acciones

Plazo mínimo de permanencia	No aplica	Liquidez	Diaria
Recepción de Ordenes	Compra	Todos los días hábiles	Horario 8:30 hrs hasta dos horas antes del cierre del mercado
	Venta	Todos los días hábiles	
Ejecución de Operaciones	Compra	Mismo día de la solicitud	Límites de Recompra 30%
	Venta	Mismo día de la solicitud	
Liquidación de Operaciones	Compra	24 horas hábiles después de su ejecución	*Diferencial No se ha aplicado
	Venta	24 horas hábiles después de su ejecución	

"El Fondo de Inversión ante condiciones desordenadas del mercado u operaciones inusuales podrá aplicar al precio de valuación de sus acciones, el diferencial que haya determinado previamente, a favor de quienes permanecen en el Fondo".

Prestadores de Servicios

Operadora	BBVA Asset Management México, S.A. de C.V. Sociedad Operadora de Fondos de Inversión, Grupo Financiero BBVA México
Distribuidora(s)	BBVA México, S.A., Institución de Banca Múltiple Casa de Bolsa BBVA México, S.A. de C.V.
Valuadora	Operadora COVAF, S.A. de C.V., Sociedad Operadora Limitada de Fondos de Inversión

Advertencias

Las inversiones realizadas en el Fondo de Inversión no se encuentran protegidas ni garantizadas por el Gobierno Federal ni las entidades de la administración pública paraestatal, ni de la sociedad operadora, ni del Grupo Financiero que, en su caso, esta última pertenezca.

La autorización de los prospectos de información al público inversionista no implica certificación sobre la bondad de las acciones que emitan o sobre la solvencia, liquidez, calidad crediticia o desempeño futuro de los fondos, ni de los Activos Objeto de Inversión que conforman su cartera.

Centro de atención al inversionista

Contacto	Con su ejecutivo de cuenta o a través de www.bbva.mx
Número telefónico	55-52-26-26-63
Horario	Lunes a Domingo de 8:00am a 10:00pm. En www.bbva.mx las 24 hr
Página(s) electrónica(s)	
Operadora	www.bbva.mx
Distribuidora(s)	www.bbva.mx

Ningún intermediario financiero, apoderado para celebrar operaciones con el público o cualquier persona, está autorizado para proporcionar información o hacer declaración alguna adicional al contenido del documento con información clave para la inversión, por lo que deberán entenderse como no autorizadas por el Fondo de Inversión.

Para más información, visite la página electrónica de la sociedad operadora que administra al Fondo de Inversión y/o sociedad distribuidora(s), donde podrá consultar el prospecto de información al público inversionista actualizado del Fondo de Inversión, así como la información actualizada sobre la cartera de inversiones.

El presente documento y el prospecto de información al público inversionista, son los únicos documentos de venta que reconoce el Fondo de Inversión como válidos.

Tipo	Renta Variable
Categoría	Especializada en acciones internacionales - RVESACCINT
Clave de Pizarra	BBVANDQ
Calificación	N.A.
Fecha de Autorización	18/04/2024

Clase y Serie Accionaria	Posibles Adquirientes	Montos mínimos de Inversión
F	Fondos de Inversión	No aplica

Importante: El valor de un fondo de inversión, cualquiera que sea su política de inversión, está sujeta a la fluctuación de los mercados, por lo que el inversionista puede obtener ganancias y pérdidas.

Objetivo de Inversión

El objetivo del Fondo es ofrecer al inversionista la opción de invertir preponderantemente en acciones de empresas listadas en NASDAQ. La inversión se complementará con una combinación de acciones del mercado internacional excluyendo lo listado en NASDAQ cotizadas en las Bolsas de Valores, valores de deuda, valores estructurados y depósitos bancarios de dinero a la vista, instrumentos financieros derivados y/o warrants. El fondo no cuenta con un plazo mínimo de permanencia. Sin embargo, para percibir los resultados de la estrategia de inversión, se recomienda una permanencia mínima de por lo menos un año.

Información Relevante

El Fondo de Inversión no cuentan con Asamblea de accionistas, Consejo de Administración o comisario: Las funciones de la asamblea de accionistas, así como las actividades del consejo de administración están encomendadas a BBVA Asset Management México, S.A. de C.V., Sociedad Operadora de Fondos de Inversión. La vigilancia del Fondo de Inversión está asignada al contralor normativo de dicha sociedad. El Fondo tiene un riesgo de inversión alto que estará asociado principalmente al riesgo de mercado de invertir en activos cotizados en bolsas, riesgo de tipo de cambio del peso con respecto a otra divisa y el riesgo de activos extranjeros. Se han contratado los servicios de Pioneer Institutional Asset Management Inc. como asesor de inversiones, siendo la sociedad operadora la única y exclusiva responsable de las decisiones de inversión. Para conocer el tratamiento fiscal de la serie, ver detalle en el apartado 5 del prospecto de inversión.

Valor en riesgo (VaR) de la cartera de inversión respecto de sus activos netos: 3.500% con una probabilidad del 95.00%

La pérdida que en un escenario pesimista (5 en 100 veces) que puede enfrentar el Fondo en un lapso de un día, es de \$35.000 pesos por cada mil pesos invertidos. (Este dato es sólo una estimación y válido únicamente en condiciones normales de mercado, las expectativas de pérdida podrían ser mayores, incluso por el monto total de la inversión realizada)

Desempeño histórico

Serie: F Índice de Referencia MEXCOMP_USAL

	Último Mes	Últimos 3 Meses	Últimos 12 Meses	2023	2022	2021
Rendimiento Bruto	3.67%	11.38%	56.91%	30.04%	-30.89%	31.10%
Rendimiento Neto	N.D.	N.D.	N.D.	N.D.	N.D.	N.D.
Tasa Libre de Riesgo (CETES 28 Días)	9.25%	9.93%	11.16%	11.57%	7.69%	4.53%
Índice de Referencia	5.92%	13.77%	57.38%	33.75%	-36.33%	30.70%

El rendimiento neto es el rendimiento después de comisiones y el que obtuvo el inversionista en el periodo.

La tasa libre de riesgo es el rendimiento del índice Cetes de plazo 28 días de Valmer, no incluye descuentos por comisiones o cualquier otro gasto.

El Índice de referencia es la base de referencia del fondo antes de gastos administrativos, comisiones e impuestos.

* El desempeño del fondo en el pasado, no necesariamente es indicativo del desempeño que tendrá en el futuro.

Régimen y política de inversión

a) Estrategia de administración: Activa

b) El fondo podrá invertir: hasta el 20% en valores de deuda, hasta el 20% en reporto, al menos 80% en Renta Variable en mercado accionario norteamericano NASDAQ, hasta el 20% en Renta Variable en mercado accionario internacional excluyendo lo listado en NASDAQ, hasta 20% en depósitos bancarios de dinero a la vista, hasta 15% en préstamo de valores, al menos 30% de valores de fácil realización, hasta 50% en instrumentos financieros derivados, hasta 50% en warrants, hasta 20% en valores estructurados y máximo el 100% en ETFs y/o TRACs.

c) Los criterios para la selección de instrumentos de Deuda serán: a) Valores en mercados nacionales e internacionales b) En directo, en reporto o en mecanismos de inversión colectiva (Fondos de inversión, ETFs y/o TRACs). Los criterios para la selección de instrumentos de Renta Variable: Preponderantemente en mercado accionario norteamericano NASDAQ: a) Cotizados en mercados nacionales, en las Bolsas de Valores y/o listados en el SIC. b) En directo y/o a través de mecanismos de inversión colectiva (ETFs y/o TRACs); Complementariamente en mercado accionario internacional excluyendo lo listado en NASDAQ: a) Cotizados en mercados internacionales y/o nacionales, en las Bolsas de Valores y/o listados en el SIC. b) En directo y/o a través de mecanismos de inversión colectiva (Fondos de Inversión, ETFs y/o TRACs).

d) La base que se utilizará como referencia para calcular el rendimiento, es el índice MEXCOMP_USAL

e) El Fondo podrá invertir hasta el 20% en activos objeto de inversión emitidos, avalados o aceptados por instituciones de crédito del mismo consorcio empresarial al que pertenezca su Sociedad Operadora.

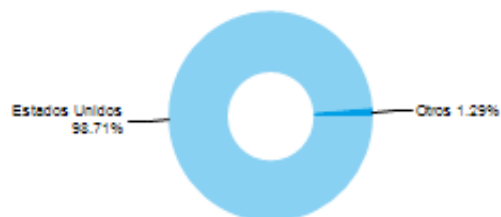
f) El Fondo podrá celebrar operaciones de préstamo de valores, instrumentos financieros derivados (de cobertura o especulación), valores estructurados y certificados bursátiles fiduciarios indexados. El fondo no podrá celebrar operaciones con valores respaldados por activos.

Composición de la cartera de inversión

Principales inversiones al mes de Diciembre 2024

Clave de Pizarra	Emisora	Activo objeto de inversión Nombre	Tipo	Monto (miles mxn)	%
AAPL *	AAPL	APPLE COMPUTER INC	Mercado de Capitales Extranjero	457,795.3	12.6
AMZN *	AMZN	AMAZON.COM INC	Mercado de Capitales Extranjero	394,256.4	10.8
MSFT *	MSFT	MICROSOFT CORPORATION	Mercado de Capitales Extranjero	364,743.2	10.0
GOOGL *	GOOGL	ALPHABET INC.	Mercado de Capitales Extranjero	312,218.4	8.6
AVGO *	AVGO	BROADCOM INC.	Mercado de Capitales Extranjero	177,193.7	4.9
NVDA *	NVDA	NVIDIA CORPORATION	Mercado de Capitales Extranjero	153,143.5	4.2
ROST *	ROST	ROSS STORES, INC.	Mercado de Capitales Extranjero	111,340.6	3.1
VRTX *	VRTX	VERTEX PHARMACEUTICALS INCORPORATED	Mercado de Capitales Extranjero	110,921.9	3.1
QCOM *	QCOM	QUALCOMM INC.	Mercado de Capitales Extranjero	105,775.2	2.9
BKNG *	BKNG	BOOKING HOLDINGS INC	Mercado de Capitales Extranjero	90,785.6	2.5
Cartera Total				3,638,938.8	100.0

Por sector de actividad económica



Comisiones y remuneraciones por la prestación de servicios
Información sobre comisiones y remuneraciones

Pagadas por el Cliente	Serie: F		Serie mas representativa: C	
	%	\$	%	\$
Concepto				
Incumplimiento plazo mínimo de permanencia	No aplica	No aplica	No aplica	No aplica
Incumplimiento del saldo mínimo de inversión	No aplica	No aplica	No aplica	No aplica
Compra de acciones (máx. sobre monto operado)	-	-	-	-
Venta de acciones (máx. sobre monto operado)	-	-	-	-
Servicio por asesoría	No aplica	No aplica	No aplica	No aplica
Servicio de administración de acciones	No aplica	No aplica	No aplica	No aplica
Otras	No aplica	No aplica	No aplica	No aplica
	-	-	-	-

Las comisiones por compra y venta de acciones, pueden disminuir el monto total de su inversión. Esto implica que usted recibiría un monto menor después de una operación. Lo anterior, junto con las comisiones pagadas por el Fondo de Inversión, representa una reducción del rendimiento total que recibiría por su participación en el propio Fondo.

Las comisiones por distribución de acciones corresponde a la distribuidora más representativa.

Pagadas por el Fondo de inversión	Serie: F		Serie mas representativa: C	
	%	\$	%	\$
Concepto				
Administración de activos	0.00	0.03	0.96	9.60
Administración de activos/sobre desempeño	No aplica	No aplica	No aplica	No aplica
Distribución de acciones	0.01	0.07	2.04	20.40
Valuación de acciones	0.00	0.00	0.00	0.03
Depósito de Activos Objeto de Inversión	0.00	0.00	0.00	0.01
Depósito de acciones	No aplica	No aplica	No aplica	No aplica
Contabilidad	No aplica	No aplica	No aplica	No aplica
Otras*	0.00	0.00	0.54	5.41
Total	0.01	0.10	3.54	35.45

Algunos prestadores de servicios pueden establecer acuerdos con el Fondo de Inversión y ofrecerle descuentos por sus servicios. Para conocer de su existencia y el posible beneficio para usted, pregunte con su distribuidor.

El prospecto de información contiene un mayor detalle de los conflictos de intereses a los que pudiera estar sujeto cualquier prestador de servicios del Fondo de Inversión.

* Monto por cada \$1,000 pesos invertidos

*Otras incluye: proveedor de precios y servicios administrativos

Políticas para la compra-venta de acciones

Plazo mínimo de permanencia	No aplica	Liquidez	Diaria
Recepción de Ordenes	Compra	Todos los días hábiles	Horario 8:30 hrs hasta dos horas antes del cierre del mercado
	Venta	Todos los días hábiles	
Ejecución de Operaciones	Compra	Mismo día de la solicitud	Límites de Recompra 30%
	Venta	Mismo día de la solicitud	
Liquidación de Operaciones	Compra	24 horas hábiles después de su ejecución	*Diferencial No se ha aplicado
	Venta	24 horas hábiles después de su ejecución	

"El Fondo de Inversión ante condiciones desordenadas del mercado u operaciones inusuales podrá aplicar al precio de valuación de sus acciones, el diferencial que haya determinado previamente, a favor de quienes permanecen en el Fondo".

Prestadores de Servicios

Operadora	BBVA Asset Management México, S.A. de C.V. Sociedad Operadora de Fondos de Inversión, Grupo Financiero BBVA México
Distribuidora(s)	BBVA México, S.A., Institución de Banca Múltiple Casa de Bolsa BBVA México, S.A. de C.V.
Valuadora	Operadora COVAF, S.A. de C.V., Sociedad Operadora Limitada de Fondos de Inversión

Advertencias

Las inversiones realizadas en el Fondo de Inversión no se encuentran protegidas ni garantizadas por el Gobierno Federal ni las entidades de la administración pública paraestatal, ni de la sociedad operadora, ni del Grupo Financiero que, en su caso, esta última pertenezca.

La autorización de los prospectos de información al público inversionista no implica certificación sobre la bondad de las acciones que emitan o sobre la solvencia, liquidez, calidad crediticia o desempeño futuro de los fondos, ni de los Activos Objeto de Inversión que conforman su cartera.

Centro de atención al inversionista

Contacto	Con su ejecutivo de cuenta o a través de www.bbva.mx
Número telefónico	55-52-26-26-63
Horario	Lunes a Domingo de 8:00am a 10:00pm. En www.bbva.mx las 24 hr
Página(s) electrónica(s)	
Operadora	www.bbva.mx
Distribuidora(s)	www.bbva.mx

Ningún intermediario financiero, apoderado para celebrar operaciones con el público o cualquier persona, está autorizado para proporcionar información o hacer declaración alguna adicional al contenido del documento con información clave para la inversión, por lo que deberán entenderse como no autorizadas por el Fondo de Inversión.

Para más información, visite la página electrónica de la sociedad operadora que administra al Fondo de Inversión y/o sociedad distribuidora(s), donde podrá consultar el prospecto de información al público inversionista actualizado del Fondo de Inversión, así como la información actualizada sobre la cartera de inversiones.

El presente documento y el prospecto de información al público inversionista, son los únicos documentos de venta que reconoce el Fondo de Inversión como válidos.

Tipo	Renta Variable
Categoría	Especializada en acciones internacionales - RVESACCINT
Clave de Pizarra	BBVANDQ
Calificación	N.A.
Fecha de Autorización	18/04/2024

Clase y Serie Accionaria	Posibles Adquirientes	Montos mínimos de Inversión
GB	Empleados y jubilados del grupo financiero	No aplica

Importante: El valor de un fondo de inversión, cualquiera que sea su política de inversión, está sujeta a la fluctuación de los mercados, por lo que el inversionista puede obtener ganancias y pérdidas.

Objetivo de Inversión

El objetivo del Fondo es ofrecer al inversionista la opción de invertir preponderantemente en acciones de empresas listadas en NASDAQ. La inversión se complementará con una combinación de acciones del mercado internacional excluyendo lo listado en NASDAQ cotizadas en las Bolsas de Valores, valores de deuda, valores estructurados y depósitos bancarios de dinero a la vista, instrumentos financieros derivados y/o warrants. El fondo no cuenta con un plazo mínimo de permanencia. Sin embargo, para percibir los resultados de la estrategia de inversión, se recomienda una permanencia mínima de por lo menos un año.

Información Relevante

El Fondo de Inversión no cuentan con Asamblea de accionistas, Consejo de Administración o comisario: Las funciones de la asamblea de accionistas, así como las actividades del consejo de administración están encomendadas a BBVA Asset Management México, S.A. de C.V., Sociedad Operadora de Fondos de Inversión. La vigilancia del Fondo de Inversión está asignada al contralor normativo de dicha sociedad. El Fondo tiene un riesgo de inversión alto que estará asociado principalmente al riesgo de mercado de invertir en activos cotizados en bolsas, riesgo de tipo de cambio del peso con respecto a otra divisa y el riesgo de activos extranjeros. Se han contratado los servicios de Pioneer Institutional Asset Management Inc. como asesor de inversiones, siendo la sociedad operadora la única y exclusiva responsable de las decisiones de inversión. Para conocer el tratamiento fiscal de la serie, ver detalle en el apartado 5 del prospecto de inversión.

Valor en riesgo (VaR) de la cartera de inversión respecto de sus activos netos: 3.500% con una probabilidad del 95.00%

La pérdida que en un escenario pesimista (5 en 100 veces) que puede enfrentar el Fondo en un lapso de un día, es de \$35.000 pesos por cada mil pesos invertidos. (Este dato es sólo una estimación y válido únicamente en condiciones normales de mercado, las expectativas de pérdida podrían ser mayores, incluso por el monto total de la inversión realizada)

Desempeño histórico

Serie: GB Índice de Referencia MEXCOMP_USAL

	Último Mes	Últimos 3 Meses	Últimos 12 Meses	2023	2022	2021
Rendimiento Bruto	3.67%	11.38%	56.91%	30.04%	-30.89%	31.10%
Rendimiento Neto	3.61%	11.19%	55.84%	29.14%	-31.38%	30.01%
Tasa Libre de Riesgo (CETES 28 Días)	9.25%	9.93%	11.16%	11.57%	7.69%	4.53%
Índice de Referencia	5.92%	13.77%	57.38%	33.75%	-36.33%	30.70%

El rendimiento neto es el rendimiento después de comisiones y el que obtuvo el inversionista en el periodo.

La tasa libre de riesgo es el rendimiento del índice Cetes de plazo 28 días de Valmer, no incluye descuentos por comisiones o cualquier otro gasto.

El Índice de referencia es la base de referencia del fondo antes de gastos administrativos, comisiones e impuestos.

* El desempeño del fondo en el pasado, no necesariamente es indicativo del desempeño que tendrá en el futuro.

Régimen y política de inversión

a) Estrategia de administración: Activa

b) El fondo podrá invertir: hasta el 20% en valores de deuda, hasta el 20% en reporto, al menos 80% en Renta Variable en mercado accionario norteamericano NASDAQ, hasta el 20% en Renta Variable en mercado accionario internacional excluyendo lo listado en NASDAQ, hasta 20% en depósitos bancarios de dinero a la vista, hasta 15% en préstamo de valores, al menos 30% de valores de fácil realización, hasta 50% en instrumentos financieros derivados, hasta 50% en warrants, hasta 20% en valores estructurados y máximo el 100% en ETFs y/o TRACs.

c) Los criterios para la selección de instrumentos de Deuda serán: a) Valores en mercados nacionales e internacionales b) En directo, en reporto o en mecanismos de inversión colectiva (Fondos de inversión, ETFs y/o TRACs). Los criterios para la selección de instrumentos de Renta Variable: Preponderantemente en mercado accionario norteamericano NASDAQ: a) Cotizados en mercados nacionales, en las Bolsas de Valores y/o listados en el SIC. b) En directo y/o a través de mecanismos de inversión colectiva (ETFs y/o TRACs); Complementariamente en mercado accionario internacional excluyendo lo listado en NASDAQ: a) Cotizados en mercados internacionales y/o nacionales, en las Bolsas de Valores y/o listados en el SIC. b) En directo y/o a través de mecanismos de inversión colectiva (Fondos de Inversión, ETFs y/o TRACs).

d) La base que se utilizará como referencia para calcular el rendimiento, es el índice MEXCOMP_USAL

e) El Fondo podrá invertir hasta el 20% en activos objeto de inversión emitidos, avalados o aceptados por instituciones de crédito del mismo consorcio empresarial al que pertenezca su Sociedad Operadora.

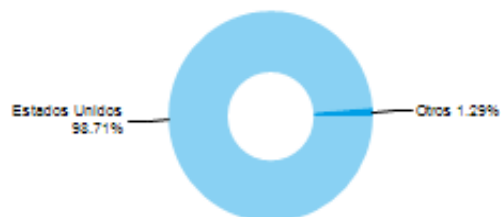
f) El Fondo podrá celebrar operaciones de préstamo de valores, instrumentos financieros derivados (de cobertura o especulación), valores estructurados y certificados bursátiles fiduciarios indexados. El fondo no podrá celebrar operaciones con valores respaldados por activos.

Composición de la cartera de inversión

Principales inversiones al mes de Diciembre 2024

Clave de Pizarra	Emisora	Activo objeto de inversión Nombre	Tipo	Monto (miles mxn)	%
AAPL *	AAPL	APPLE COMPUTER INC	Mercado de Capitales Extranjero	457,795.3	12.6
AMZN *	AMZN	AMAZON.COM INC	Mercado de Capitales Extranjero	394,256.4	10.8
MSFT *	MSFT	MICROSOFT CORPORATION	Mercado de Capitales Extranjero	364,743.2	10.0
GOOGL *	GOOGL	ALPHABET INC.	Mercado de Capitales Extranjero	312,218.4	8.6
AVGO *	AVGO	BROADCOM INC.	Mercado de Capitales Extranjero	177,193.7	4.9
NVDA *	NVDA	NVIDIA CORPORATION	Mercado de Capitales Extranjero	153,143.5	4.2
ROST *	ROST	ROSS STORES, INC.	Mercado de Capitales Extranjero	111,340.6	3.1
VRTX *	VRTX	VERTEX PHARMACEUTICALS INCORPORATED	Mercado de Capitales Extranjero	110,921.9	3.1
QCOM *	QCOM	QUALCOMM INC.	Mercado de Capitales Extranjero	105,775.2	2.9
BKNG *	BKNG	BOOKING HOLDINGS INC	Mercado de Capitales Extranjero	90,785.6	2.5
Cartera Total				3,638,938.8	100.0

Por sector de actividad económica



Comisiones y remuneraciones por la prestación de servicios
Información sobre comisiones y remuneraciones

Pagadas por el Cliente	Serie: GB		Serie mas representativa: C	
	%	\$	%	\$
Concepto				
Incumplimiento plazo mínimo de permanencia	No aplica	No aplica	No aplica	No aplica
Incumplimiento del saldo mínimo de inversión	No aplica	No aplica	No aplica	No aplica
Compra de acciones (máx. sobre monto operado)	-	-	-	-
Venta de acciones (máx. sobre monto operado)	-	-	-	-
Servicio por asesoría	No aplica	No aplica	No aplica	No aplica
Servicio de administración de acciones	No aplica	No aplica	No aplica	No aplica
Otras	No aplica	No aplica	No aplica	No aplica
	-	-	-	-

Las comisiones por compra y venta de acciones, pueden disminuir el monto total de su inversión. Esto implica que usted recibiría un monto menor después de una operación. Lo anterior, junto con las comisiones pagadas por el Fondo de Inversión, representa una reducción del rendimiento total que recibiría por su participación en el propio Fondo.

Las comisiones por distribución de acciones corresponde a la distribuidora más representativa.

Pagadas por el Fondo de inversión	Serie: GB		Serie mas representativa: C	
	%	\$	%	\$
Concepto				
Administración de activos	0.11	1.12	0.96	9.60
Administración de activos/sobre desempeño	No aplica	No aplica	No aplica	No aplica
Distribución de acciones	0.24	2.38	2.04	20.40
Valuación de acciones	0.00	0.03	0.00	0.03
Depósito de Activos Objeto de Inversión	0.00	0.01	0.00	0.01
Depósito de acciones	No aplica	No aplica	No aplica	No aplica
Contabilidad	No aplica	No aplica	No aplica	No aplica
Otras*	0.07	0.66	0.54	5.41
Total	0.42	4.20	3.54	35.45

Algunos prestadores de servicios pueden establecer acuerdos con el Fondo de Inversión y ofrecerle descuentos por sus servicios. Para conocer de su existencia y el posible beneficio para usted, pregunte con su distribuidor.

El prospecto de información contiene un mayor detalle de los conflictos de intereses a los que pudiera estar sujeto cualquier prestador de servicios del Fondo de Inversión.

* Monto por cada \$1,000 pesos invertidos

*Otras incluye: proveedor de precios y servicios administrativos

Políticas para la compra-venta de acciones

Plazo mínimo de permanencia	No aplica	Liquidez	Diaria
Recepción de Ordenes	Compra	Todos los días hábiles	Horario 8:30 hrs hasta dos horas antes del cierre del mercado
	Venta	Todos los días hábiles	
Ejecución de Operaciones	Compra	Mismo día de la solicitud	Límites de Recompra 30%
	Venta	Mismo día de la solicitud	
Liquidación de Operaciones	Compra	24 horas hábiles después de su ejecución	*Diferencial No se ha aplicado
	Venta	24 horas hábiles después de su ejecución	

"El Fondo de Inversión ante condiciones desordenadas del mercado u operaciones inusuales podrá aplicar al precio de valuación de sus acciones, el diferencial que haya determinado previamente, a favor de quienes permanecen en el Fondo".

Prestadores de Servicios

Operadora	BBVA Asset Management México, S.A. de C.V. Sociedad Operadora de Fondos de Inversión, Grupo Financiero BBVA México
Distribuidora(s)	BBVA México, S.A., Institución de Banca Múltiple Casa de Bolsa BBVA México, S.A. de C.V.
Valuadora	Operadora COVAF, S.A. de C.V., Sociedad Operadora Limitada de Fondos de Inversión

Advertencias

Las inversiones realizadas en el Fondo de Inversión no se encuentran protegidas ni garantizadas por el Gobierno Federal ni las entidades de la administración pública paraestatal, ni de la sociedad operadora, ni del Grupo Financiero que, en su caso, esta última pertenezca.

La autorización de los prospectos de información al público inversionista no implica certificación sobre la bondad de las acciones que emitan o sobre la solvencia, liquidez, calidad crediticia o desempeño futuro de los fondos, ni de los Activos Objeto de Inversión que conforman su cartera.

Centro de atención al inversionista

Contacto	Con su ejecutivo de cuenta o a través de www.bbva.mx
Número telefónico	55-52-26-26-63
Horario	Lunes a Domingo de 8:00am a 10:00pm. En www.bbva.mx las 24 hr
Página(s) electrónica(s)	
Operadora	www.bbva.mx
Distribuidora(s)	www.bbva.mx

Ningún intermediario financiero, apoderado para celebrar operaciones con el público o cualquier persona, está autorizado para proporcionar información o hacer declaración alguna adicional al contenido del documento con información clave para la inversión, por lo que deberán entenderse como no autorizadas por el Fondo de Inversión.

Para más información, visite la página electrónica de la sociedad operadora que administra al Fondo de Inversión y/o sociedad distribuidora(s), donde podrá consultar el prospecto de información al público inversionista actualizado del Fondo de Inversión, así como la información actualizada sobre la cartera de inversiones.

El presente documento y el prospecto de información al público inversionista, son los únicos documentos de venta que reconoce el Fondo de Inversión como válidos.

Tipo	Renta Variable
Categoría	Especializada en acciones internacionales - RVESACCINT
Clave de Pizarra	BBVANDQ
Calificación	N.A.
Fecha de Autorización	18/04/2024

Clase y Serie Accionaria	Posibles Adquirientes	Montos mínimos de Inversión
GPF	Gestión Portafolios Físicas	No aplica

Importante: El valor de un fondo de inversión, cualquiera que sea su política de inversión, está sujeta a la fluctuación de los mercados, por lo que el inversionista puede obtener ganancias y pérdidas.

Objetivo de Inversión

El objetivo del Fondo es ofrecer al inversionista la opción de invertir preponderantemente en acciones de empresas listadas en NASDAQ. La inversión se complementará con una combinación de acciones del mercado internacional excluyendo lo listado en NASDAQ cotizadas en las Bolsas de Valores, valores de deuda, valores estructurados y depósitos bancarios de dinero a la vista, instrumentos financieros derivados y/o warrants. El fondo no cuenta con un plazo mínimo de permanencia. Sin embargo, para percibir los resultados de la estrategia de inversión, se recomienda una permanencia mínima de por lo menos un año.

Información Relevante

El Fondo de Inversión no cuentan con Asamblea de accionistas, Consejo de Administración o comisario: Las funciones de la asamblea de accionistas, así como las actividades del consejo de administración están encomendadas a BBVA Asset Management México, S.A. de C.V., Sociedad Operadora de Fondos de Inversión. La vigilancia del Fondo de Inversión está asignada al contralor normativo de dicha sociedad. El Fondo tiene un riesgo de inversión alto que estará asociado principalmente al riesgo de mercado de invertir en activos cotizados en bolsas, riesgo de tipo de cambio del peso con respecto a otra divisa y el riesgo de activos extranjeros. Se han contratado los servicios de Pioneer Institutional Asset Management Inc. como asesor de inversiones, siendo la sociedad operadora la única y exclusiva responsable de las decisiones de inversión. Para conocer el tratamiento fiscal de la serie, ver detalle en el apartado 5 del prospecto de inversión.

Valor en riesgo (VaR) de la cartera de inversión respecto de sus activos netos: 3.500% con una probabilidad del 95.00%

La pérdida que en un escenario pesimista (5 en 100 veces) que puede enfrentar el Fondo en un lapso de un día, es de \$35.000 pesos por cada mil pesos invertidos. (Este dato es sólo una estimación y válido únicamente en condiciones normales de mercado, las expectativas de pérdida podrían ser mayores, incluso por el monto total de la inversión realizada)

Desempeño histórico

Serie: GPF Índice de Referencia MEXCOMP_USAL

	Último Mes	Últimos 3 Meses	Últimos 12 Meses	2023	2022	2021
Rendimiento Bruto	3.67%	11.38%	56.91%	30.04%	-30.89%	31.10%
Rendimiento Neto	N.D.	N.D.	N.D.	N.D.	N.D.	N.D.
Tasa Libre de Riesgo (CETES 28 Días)	9.25%	9.93%	11.16%	11.57%	7.69%	4.53%
Índice de Referencia	5.92%	13.77%	57.38%	33.75%	-36.33%	30.70%

El rendimiento neto es el rendimiento después de comisiones y el que obtuvo el inversionista en el periodo.

La tasa libre de riesgo es el rendimiento del índice Cetes de plazo 28 días de Valmer, no incluye descuentos por comisiones o cualquier otro gasto.

El Índice de referencia es la base de referencia del fondo antes de gastos administrativos, comisiones e impuestos.

* El desempeño del fondo en el pasado, no necesariamente es indicativo del desempeño que tendrá en el futuro.

Régimen y política de inversión

a) Estrategia de administración: Activa

b) El fondo podrá invertir: hasta el 20% en valores de deuda, hasta el 20% en reporto, al menos 80% en Renta Variable en mercado accionario norteamericano NASDAQ, hasta el 20% en Renta Variable en mercado accionario internacional excluyendo lo listado en NASDAQ, hasta 20% en depósitos bancarios de dinero a la vista, hasta 15% en préstamo de valores, al menos 30% de valores de fácil realización, hasta 50% en instrumentos financieros derivados, hasta 50% en warrants, hasta 20% en valores estructurados y máximo el 100% en ETFs y/o TRACs.

c) Los criterios para la selección de instrumentos de Deuda serán: a) Valores en mercados nacionales e internacionales b) En directo, en reporto o en mecanismos de inversión colectiva (Fondos de inversión, ETFs y/o TRACs). Los criterios para la selección de instrumentos de Renta Variable: Preponderantemente en mercado accionario norteamericano NASDAQ: a) Cotizados en mercados nacionales, en las Bolsas de Valores y/o listados en el SIC. b) En directo y/o a través de mecanismos de inversión colectiva (ETFs y/o TRACs); Complementariamente en mercado accionario internacional excluyendo lo listado en NASDAQ: a) Cotizados en mercados internacionales y/o nacionales, en las Bolsas de Valores y/o listados en el SIC. b) En directo y/o a través de mecanismos de inversión colectiva (Fondos de Inversión, ETFs y/o TRACs).

d) La base que se utilizará como referencia para calcular el rendimiento, es el índice MEXCOMP_USAL

e) El Fondo podrá invertir hasta el 20% en activos objeto de inversión emitidos, avalados o aceptados por instituciones de crédito del mismo consorcio empresarial al que pertenezca su Sociedad Operadora.

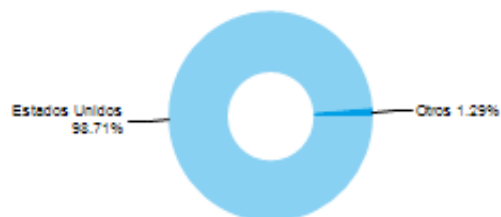
f) El Fondo podrá celebrar operaciones de préstamo de valores, instrumentos financieros derivados (de cobertura o especulación), valores estructurados y certificados bursátiles fiduciarios indexados. El fondo no podrá celebrar operaciones con valores respaldados por activos.

Composición de la cartera de inversión

Principales inversiones al mes de Diciembre 2024

Clave de Pizarra	Emisora	Activo objeto de inversión Nombre	Tipo	Monto (miles mxn)	%
AAPL *	AAPL	APPLE COMPUTER INC	Mercado de Capitales Extranjero	457,795.3	12.6
AMZN *	AMZN	AMAZON.COM INC	Mercado de Capitales Extranjero	394,256.4	10.8
MSFT *	MSFT	MICROSOFT CORPORATION	Mercado de Capitales Extranjero	364,743.2	10.0
GOOGL *	GOOGL	ALPHABET INC.	Mercado de Capitales Extranjero	312,218.4	8.6
AVGO *	AVGO	BROADCOM INC.	Mercado de Capitales Extranjero	177,193.7	4.9
NVDA *	NVDA	NVIDIA CORPORATION	Mercado de Capitales Extranjero	153,143.5	4.2
ROST *	ROST	ROSS STORES, INC.	Mercado de Capitales Extranjero	111,340.6	3.1
VRTX *	VRTX	VERTEX PHARMACEUTICALS INCORPORATED	Mercado de Capitales Extranjero	110,921.9	3.1
QCOM *	QCOM	QUALCOMM INC.	Mercado de Capitales Extranjero	105,775.2	2.9
BKNG *	BKNG	BOOKING HOLDINGS INC	Mercado de Capitales Extranjero	90,785.6	2.5
Cartera Total				3,638,938.8	100.0

Por sector de actividad económica



Comisiones y remuneraciones por la prestación de servicios
Información sobre comisiones y remuneraciones

Pagadas por el Cliente	Serie: GPF		Serie mas representativa: C	
	%	\$	%	\$
Concepto				
Incumplimiento plazo mínimo de permanencia	No aplica	No aplica	No aplica	No aplica
Incumplimiento del saldo mínimo de inversión	No aplica	No aplica	No aplica	No aplica
Compra de acciones (máx. sobre monto operado)	-	-	-	-
Venta de acciones (máx. sobre monto operado)	-	-	-	-
Servicio por asesoría	No aplica	No aplica	No aplica	No aplica
Servicio de administración de acciones	No aplica	No aplica	No aplica	No aplica
Otras	No aplica	No aplica	No aplica	No aplica
	-	-	-	-

Las comisiones por compra y venta de acciones, pueden disminuir el monto total de su inversión. Esto implica que usted recibiría un monto menor después de una operación. Lo anterior, junto con las comisiones pagadas por el Fondo de Inversión, representa una reducción del rendimiento total que recibiría por su participación en el propio Fondo.

Las comisiones por distribución de acciones corresponde a la distribuidora más representativa.

Pagadas por el Fondo de inversión	Serie: GPF		Serie mas representativa: C	
	%	\$	%	\$
Concepto				
Administración de activos	0.00	0.03	0.96	9.60
Administración de activos/sobre desempeño	No aplica	No aplica	No aplica	No aplica
Distribución de acciones	0.01	0.07	2.04	20.40
Valuación de acciones	0.00	0.00	0.00	0.03
Depósito de Activos Objeto de Inversión	0.00	0.00	0.00	0.01
Depósito de acciones	No aplica	No aplica	No aplica	No aplica
Contabilidad	No aplica	No aplica	No aplica	No aplica
Otras*	0.00	0.00	0.54	5.41
Total	0.01	0.10	3.54	35.45

Algunos prestadores de servicios pueden establecer acuerdos con el Fondo de Inversión y ofrecerle descuentos por sus servicios. Para conocer de su existencia y el posible beneficio para usted, pregunte con su distribuidor.

El prospecto de información contiene un mayor detalle de los conflictos de intereses a los que pudiera estar sujeto cualquier prestador de servicios del Fondo de Inversión.

* Monto por cada \$1,000 pesos invertidos

*Otras incluye: proveedor de precios y servicios administrativos

Políticas para la compra-venta de acciones

Plazo mínimo de permanencia	No aplica	Liquidez	Diaria
Recepción de Ordenes	Compra	Todos los días hábiles	Horario 8:30 hrs hasta dos horas antes del cierre del mercado
	Venta	Todos los días hábiles	
Ejecución de Operaciones	Compra	Mismo día de la solicitud	Límites de Recompra 30%
	Venta	Mismo día de la solicitud	
Liquidación de Operaciones	Compra	24 horas hábiles después de su ejecución	*Diferencial No se ha aplicado
	Venta	24 horas hábiles después de su ejecución	

"El Fondo de Inversión ante condiciones desordenadas del mercado u operaciones inusuales podrá aplicar al precio de valuación de sus acciones, el diferencial que haya determinado previamente, a favor de quienes permanecen en el Fondo".

Prestadores de Servicios

Operadora	BBVA Asset Management México, S.A. de C.V. Sociedad Operadora de Fondos de Inversión, Grupo Financiero BBVA México
Distribuidora(s)	BBVA México, S.A., Institución de Banca Múltiple Casa de Bolsa BBVA México, S.A. de C.V.
Valuadora	Operadora COVAF, S.A. de C.V., Sociedad Operadora Limitada de Fondos de Inversión

Advertencias

Las inversiones realizadas en el Fondo de Inversión no se encuentran protegidas ni garantizadas por el Gobierno Federal ni las entidades de la administración pública paraestatal, ni de la sociedad operadora, ni del Grupo Financiero que, en su caso, esta última pertenezca.

La autorización de los prospectos de información al público inversionista no implica certificación sobre la bondad de las acciones que emitan o sobre la solvencia, liquidez, calidad crediticia o desempeño futuro de los fondos, ni de los Activos Objeto de Inversión que conforman su cartera.

Centro de atención al inversionista

Contacto	Con su ejecutivo de cuenta o a través de www.bbva.mx
Número telefónico	55-52-26-26-63
Horario	Lunes a Domingo de 8:00am a 10:00pm. En www.bbva.mx las 24 hr
Página(s) electrónica(s)	
Operadora	www.bbva.mx
Distribuidora(s)	www.bbva.mx

Ningún intermediario financiero, apoderado para celebrar operaciones con el público o cualquier persona, está autorizado para proporcionar información o hacer declaración alguna adicional al contenido del documento con información clave para la inversión, por lo que deberán entenderse como no autorizadas por el Fondo de Inversión.

Para más información, visite la página electrónica de la sociedad operadora que administra al Fondo de Inversión y/o sociedad distribuidora(s), donde podrá consultar el prospecto de información al público inversionista actualizado del Fondo de Inversión, así como la información actualizada sobre la cartera de inversiones.

El presente documento y el prospecto de información al público inversionista, son los únicos documentos de venta que reconoce el Fondo de Inversión como válidos.

Tipo	Renta Variable
Categoría	Especializada en acciones internacionales - RVESACCINT
Clave de Pizarra	BBVANDQ
Calificación	N.A.
Fecha de Autorización	18/04/2024

Clase y Serie Accionaria	Posibles Adquirientes	Montos mínimos de Inversión
NC	Personas morales no sujetas a retención	No aplica

Importante: El valor de un fondo de inversión, cualquiera que sea su política de inversión, está sujeta a la fluctuación de los mercados, por lo que el inversionista puede obtener ganancias y pérdidas.

Objetivo de Inversión

El objetivo del Fondo es ofrecer al inversionista la opción de invertir preponderantemente en acciones de empresas listadas en NASDAQ. La inversión se complementará con una combinación de acciones del mercado internacional excluyendo lo listado en NASDAQ cotizadas en las Bolsas de Valores, valores de deuda, valores estructurados y depósitos bancarios de dinero a la vista, instrumentos financieros derivados y/o warrants. El fondo no cuenta con un plazo mínimo de permanencia. Sin embargo, para percibir los resultados de la estrategia de inversión, se recomienda una permanencia mínima de por lo menos un año.

Información Relevante

El Fondo de Inversión no cuentan con Asamblea de accionistas, Consejo de Administración o comisario: Las funciones de la asamblea de accionistas, así como las actividades del consejo de administración están encomendadas a BBVA Asset Management México, S.A. de C.V., Sociedad Operadora de Fondos de Inversión. La vigilancia del Fondo de Inversión está asignada al contralor normativo de dicha sociedad. El Fondo tiene un riesgo de inversión alto que estará asociado principalmente al riesgo de mercado de invertir en activos cotizados en bolsas, riesgo de tipo de cambio del peso con respecto a otra divisa y el riesgo de activos extranjeros. Se han contratado los servicios de Pioneer Institutional Asset Management Inc. como asesor de inversiones, siendo la sociedad operadora la única y exclusiva responsable de las decisiones de inversión. Para conocer el tratamiento fiscal de la serie, ver detalle en el apartado 5 del prospecto de inversión.

Valor en riesgo (VaR) de la cartera de inversión respecto de sus activos netos: 3.500% con una probabilidad del 95.00%

La pérdida que en un escenario pesimista (5 en 100 veces) que puede enfrentar el Fondo en un lapso de un día, es de \$35.000 pesos por cada mil pesos invertidos. (Este dato es sólo una estimación y válido únicamente en condiciones normales de mercado, las expectativas de pérdida podrían ser mayores, incluso por el monto total de la inversión realizada)

Desempeño histórico

Serie: NC Índice de Referencia MEXCOMP_USAL

Tabla de Rendimientos Efectivos						
	Último Mes	Últimos 3 Meses	Últimos 12 Meses	2023	2022	2021
Rendimiento Bruto	3.67%	11.38%	56.91%	30.04%	-30.89%	31.10%
Rendimiento Neto	3.60%	11.16%	55.65%	28.98%	-31.46%	29.89%
Tasa Libre de Riesgo (CETES 28 Días)	9.25%	9.93%	11.16%	11.57%	7.69%	4.53%
Índice de Referencia	5.92%	13.77%	57.38%	33.75%	-36.33%	30.70%

El rendimiento neto es el rendimiento después de comisiones y el que obtuvo el inversionista en el periodo.

La tasa libre de riesgo es el rendimiento del índice Cetes de plazo 28 días de Valmer, no incluye descuentos por comisiones o cualquier otro gasto.

El Índice de referencia es la base de referencia del fondo antes de gastos administrativos, comisiones e impuestos.

* El desempeño del fondo en el pasado, no necesariamente es indicativo del desempeño que tendrá en el futuro.

Régimen y política de inversión

a) Estrategia de administración: Activa

b) El fondo podrá invertir: hasta el 20% en valores de deuda, hasta el 20% en reporto, al menos 80% en Renta Variable en mercado accionario norteamericano NASDAQ, hasta el 20% en Renta Variable en mercado accionario internacional excluyendo lo listado en NASDAQ, hasta 20% en depósitos bancarios de dinero a la vista, hasta 15% en préstamo de valores, al menos 30% de valores de fácil realización, hasta 50% en instrumentos financieros derivados, hasta 50% en warrants, hasta 20% en valores estructurados y máximo el 100% en ETFs y/o TRACs.

c) Los criterios para la selección de instrumentos de Deuda serán: a) Valores en mercados nacionales e internacionales b) En directo, en reporto o en mecanismos de inversión colectiva (Fondos de inversión, ETFs y/o TRACs). Los criterios para la selección de instrumentos de Renta Variable: Preponderantemente en mercado accionario norteamericano NASDAQ: a) Cotizados en mercados nacionales, en las Bolsas de Valores y/o listados en el SIC. b) En directo y/o a través de mecanismos de inversión colectiva (ETFs y/o TRACs); Complementariamente en mercado accionario internacional excluyendo lo listado en NASDAQ: a) Cotizados en mercados internacionales y/o nacionales, en las Bolsas de Valores y/o listados en el SIC. b) En directo y/o a través de mecanismos de inversión colectiva (Fondos de Inversión, ETFs y/o TRACs).

d) La base que se utilizará como referencia para calcular el rendimiento, es el índice MEXCOMP_USAL

e) El Fondo podrá invertir hasta el 20% en activos objeto de inversión emitidos, avalados o aceptados por instituciones de crédito del mismo consorcio empresarial al que pertenezca su Sociedad Operadora.

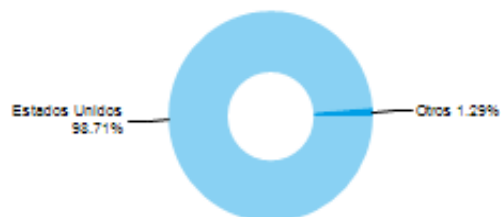
f) El Fondo podrá celebrar operaciones de préstamo de valores, instrumentos financieros derivados (de cobertura o especulación), valores estructurados y certificados bursátiles fiduciarios indexados. El fondo no podrá celebrar operaciones con valores respaldados por activos.

Composición de la cartera de inversión

Principales inversiones al mes de Diciembre 2024

Clave de Pizarra	Emisora	Activo objeto de inversión Nombre	Tipo	Monto (miles mxn)	%
AAPL *	AAPL	APPLE COMPUTER INC	Mercado de Capitales Extranjero	457,795.3	12.6
AMZN *	AMZN	AMAZON.COM INC	Mercado de Capitales Extranjero	394,256.4	10.8
MSFT *	MSFT	MICROSOFT CORPORATION	Mercado de Capitales Extranjero	364,743.2	10.0
GOOGL *	GOOGL	ALPHABET INC.	Mercado de Capitales Extranjero	312,218.4	8.6
AVGO *	AVGO	BROADCOM INC.	Mercado de Capitales Extranjero	177,193.7	4.9
NVDA *	NVDA	NVIDIA CORPORATION	Mercado de Capitales Extranjero	153,143.5	4.2
ROST *	ROST	ROSS STORES, INC.	Mercado de Capitales Extranjero	111,340.6	3.1
VRTX *	VRTX	VERTEX PHARMACEUTICALS INCORPORATED	Mercado de Capitales Extranjero	110,921.9	3.1
QCOM *	QCOM	QUALCOMM INC.	Mercado de Capitales Extranjero	105,775.2	2.9
BKNG *	BKNG	BOOKING HOLDINGS INC	Mercado de Capitales Extranjero	90,785.6	2.5
Cartera Total				3,638,938.8	100.0

Por sector de actividad económica



Comisiones y remuneraciones por la prestación de servicios
Información sobre comisiones y remuneraciones

Pagadas por el Cliente	Serie: NC		Serie mas representativa: C	
	%	\$	%	\$
Concepto				
Incumplimiento plazo mínimo de permanencia	No aplica	No aplica	No aplica	No aplica
Incumplimiento del saldo mínimo de inversión	No aplica	No aplica	No aplica	No aplica
Compra de acciones (máx. sobre monto operado)	-	-	-	-
Venta de acciones (máx. sobre monto operado)	-	-	-	-
Servicio por asesoría	No aplica	No aplica	No aplica	No aplica
Servicio de administración de acciones	No aplica	No aplica	No aplica	No aplica
Otras	No aplica	No aplica	No aplica	No aplica
	-	-	-	-

Las comisiones por compra y venta de acciones, pueden disminuir el monto total de su inversión. Esto implica que usted recibiría un monto menor después de una operación. Lo anterior, junto con las comisiones pagadas por el Fondo de Inversión, representa una reducción del rendimiento total que recibiría por su participación en el propio Fondo.

Las comisiones por distribución de acciones corresponde a la distribuidora más representativa.

Pagadas por el Fondo de inversión	Serie: NC		Serie mas representativa: C	
	%	\$	%	\$
Concepto				
Administración de activos	0.16	1.60	0.96	9.60
Administración de activos/sobre desempeño	No aplica	No aplica	No aplica	No aplica
Distribución de acciones	0.34	3.40	2.04	20.40
Valuación de acciones	0.00	0.03	0.00	0.03
Depósito de Activos Objeto de Inversión	0.00	0.01	0.00	0.01
Depósito de acciones	No aplica	No aplica	No aplica	No aplica
Contabilidad	No aplica	No aplica	No aplica	No aplica
Otras*	0.09	0.93	0.54	5.41
Total	0.60	5.97	3.54	35.45

Algunos prestadores de servicios pueden establecer acuerdos con el Fondo de Inversión y ofrecerle descuentos por sus servicios. Para conocer de su existencia y el posible beneficio para usted, pregunte con su distribuidor.

El prospecto de información contiene un mayor detalle de los conflictos de intereses a los que pudiera estar sujeto cualquier prestador de servicios del Fondo de Inversión.

* Monto por cada \$1,000 pesos invertidos

*Otras incluye: proveedor de precios y servicios administrativos

Políticas para la compra-venta de acciones

Plazo mínimo de permanencia	No aplica	Liquidez	Diaria
Recepción de Ordenes	Compra	Todos los días hábiles	Horario 8:30 hrs hasta dos horas antes del cierre del mercado
	Venta	Todos los días hábiles	
Ejecución de Operaciones	Compra	Mismo día de la solicitud	Límites de Recompra 30%
	Venta	Mismo día de la solicitud	
Liquidación de Operaciones	Compra	24 horas hábiles después de su ejecución	*Diferencial No se ha aplicado
	Venta	24 horas hábiles después de su ejecución	

"El Fondo de Inversión ante condiciones desordenadas del mercado u operaciones inusuales podrá aplicar al precio de valuación de sus acciones, el diferencial que haya determinado previamente, a favor de quienes permanecen en el Fondo".

Prestadores de Servicios

Operadora	BBVA Asset Management México, S.A. de C.V. Sociedad Operadora de Fondos de Inversión, Grupo Financiero BBVA México
Distribuidora(s)	BBVA México, S.A., Institución de Banca Múltiple Casa de Bolsa BBVA México, S.A. de C.V.
Valuadora	Operadora COVAF, S.A. de C.V., Sociedad Operadora Limitada de Fondos de Inversión

Advertencias

Las inversiones realizadas en el Fondo de Inversión no se encuentran protegidas ni garantizadas por el Gobierno Federal ni las entidades de la administración pública paraestatal, ni de la sociedad operadora, ni del Grupo Financiero que, en su caso, esta última pertenezca.

La autorización de los prospectos de información al público inversionista no implica certificación sobre la bondad de las acciones que emitan o sobre la solvencia, liquidez, calidad crediticia o desempeño futuro de los fondos, ni de los Activos Objeto de Inversión que conforman su cartera.

Centro de atención al inversionista

Contacto	Con su ejecutivo de cuenta o a través de www.bbva.mx
Número telefónico	55-52-26-26-63
Horario	Lunes a Domingo de 8:00am a 10:00pm. En www.bbva.mx las 24 hr
Página(s) electrónica(s)	
Operadora	www.bbva.mx
Distribuidora(s)	www.bbva.mx

Ningún intermediario financiero, apoderado para celebrar operaciones con el público o cualquier persona, está autorizado para proporcionar información o hacer declaración alguna adicional al contenido del documento con información clave para la inversión, por lo que deberán entenderse como no autorizadas por el Fondo de Inversión.

Para más información, visite la página electrónica de la sociedad operadora que administra al Fondo de Inversión y/o sociedad distribuidora(s), donde podrá consultar el prospecto de información al público inversionista actualizado del Fondo de Inversión, así como la información actualizada sobre la cartera de inversiones.

El presente documento y el prospecto de información al público inversionista, son los únicos documentos de venta que reconoce el Fondo de Inversión como válidos.

Tipo	Renta Variable
Categoría	Especializada en acciones internacionales - RVESACCINT
Clave de Pizarra	BBVANDQ
Calificación	N.A.
Fecha de Autorización	18/04/2024

Clase y Serie Accionaria	Posibles Adquirientes	Montos mínimos de Inversión
P	Personas Físicas	\$1,000,000.00

Importante: El valor de un fondo de inversión, cualquiera que sea su política de inversión, está sujeta a la fluctuación de los mercados, por lo que el inversionista puede obtener ganancias y pérdidas.

Objetivo de Inversión

El objetivo del Fondo es ofrecer al inversionista la opción de invertir preponderantemente en acciones de empresas listadas en NASDAQ. La inversión se complementará con una combinación de acciones del mercado internacional excluyendo lo listado en NASDAQ cotizadas en las Bolsas de Valores, valores de deuda, valores estructurados y depósitos bancarios de dinero a la vista, instrumentos financieros derivados y/o warrants. El fondo no cuenta con un plazo mínimo de permanencia. Sin embargo, para percibir los resultados de la estrategia de inversión, se recomienda una permanencia mínima de por lo menos un año.

Información Relevante

El Fondo de Inversión no cuentan con Asamblea de accionistas, Consejo de Administración o comisario: Las funciones de la asamblea de accionistas, así como las actividades del consejo de administración están encomendadas a BBVA Asset Management México, S.A. de C.V., Sociedad Operadora de Fondos de Inversión. La vigilancia del Fondo de Inversión está asignada al contralor normativo de dicha sociedad. El Fondo tiene un riesgo de inversión alto que estará asociado principalmente al riesgo de mercado de invertir en activos cotizados en bolsas, riesgo de tipo de cambio del peso con respecto a otra divisa y el riesgo de activos extranjeros. Se han contratado los servicios de Pioneer Institutional Asset Management Inc. como asesor de inversiones, siendo la sociedad operadora la única y exclusiva responsable de las decisiones de inversión. Para conocer el tratamiento fiscal de la serie, ver detalle en el apartado 5 del prospecto de inversión.

Valor en riesgo (VaR) de la cartera de inversión respecto de sus activos netos: 3.500% con una probabilidad del 95.00%

La pérdida que en un escenario pesimista (5 en 100 veces) que puede enfrentar el Fondo en un lapso de un día, es de \$35.000 pesos por cada mil pesos invertidos. (Este dato es sólo una estimación y válido únicamente en condiciones normales de mercado, las expectativas de pérdida podrían ser mayores, incluso por el monto total de la inversión realizada)

Desempeño histórico

Serie: P Índice de Referencia MEXCOMP_USAL

Tabla de Rendimientos Efectivos						
	Último Mes	Últimos 3 Meses	Últimos 12 Meses	2023	2022	2021
Rendimiento Bruto	3.67%	11.38%	56.91%	30.04%	-30.89%	31.10%
Rendimiento Neto	3.39%	10.46%	51.29%	25.23%	-33.45%	26.08%
Tasa Libre de Riesgo (CETES 28 Días)	9.25%	9.93%	11.16%	11.57%	7.69%	4.53%
Índice de Referencia	5.92%	13.77%	57.38%	33.75%	-36.33%	30.70%

El rendimiento neto es el rendimiento después de comisiones y el que obtuvo el inversionista en el periodo.

La tasa libre de riesgo es el rendimiento del índice Cetes de plazo 28 días de Valmer, no incluye descuentos por comisiones o cualquier otro gasto.

El Índice de referencia es la base de referencia del fondo antes de gastos administrativos, comisiones e impuestos.

* El desempeño del fondo en el pasado, no necesariamente es indicativo del desempeño que tendrá en el futuro.

Régimen y política de inversión

a) Estrategia de administración: Activa

b) El fondo podrá invertir: hasta el 20% en valores de deuda, hasta el 20% en reporto, al menos 80% en Renta Variable en mercado accionario norteamericano NASDAQ, hasta el 20% en Renta Variable en mercado accionario internacional excluyendo lo listado en NASDAQ, hasta 20% en depósitos bancarios de dinero a la vista, hasta 15% en préstamo de valores, al menos 30% de valores de fácil realización, hasta 50% en instrumentos financieros derivados, hasta 50% en warrants, hasta 20% en valores estructurados y máximo el 100% en ETFs y/o TRACs.

c) Los criterios para la selección de instrumentos de Deuda serán: a) Valores en mercados nacionales e internacionales b) En directo, en reporto o en mecanismos de inversión colectiva (Fondos de inversión, ETFs y/o TRACs). Los criterios para la selección de instrumentos de Renta Variable: Preponderantemente en mercado accionario norteamericano NASDAQ: a) Cotizados en mercados nacionales, en las Bolsas de Valores y/o listados en el SIC. b) En directo y/o a través de mecanismos de inversión colectiva (ETFs y/o TRACs); Complementariamente en mercado accionario internacional excluyendo lo listado en NASDAQ: a) Cotizados en mercados internacionales y/o nacionales, en las Bolsas de Valores y/o listados en el SIC. b) En directo y/o a través de mecanismos de inversión colectiva (Fondos de Inversión, ETFs y/o TRACs).

d) La base que se utilizará como referencia para calcular el rendimiento, es el índice MEXCOMP_USAL

e) El Fondo podrá invertir hasta el 20% en activos objeto de inversión emitidos, avalados o aceptados por instituciones de crédito del mismo consorcio empresarial al que pertenezca su Sociedad Operadora.

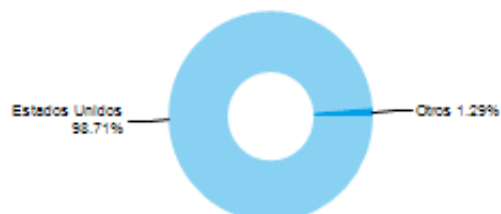
f) El Fondo podrá celebrar operaciones de préstamo de valores, instrumentos financieros derivados (de cobertura o especulación), valores estructurados y certificados bursátiles fiduciarios indexados. El fondo no podrá celebrar operaciones con valores respaldados por activos.

Composición de la cartera de inversión

Principales inversiones al mes de Diciembre 2024

Clave de Pizarra	Emisora	Activo objeto de inversión Nombre	Tipo	Monto (miles mxn)	%
AAPL *	AAPL	APPLE COMPUTER INC	Mercado de Capitales Extranjero	457,795.3	12.6
AMZN *	AMZN	AMAZON.COM INC	Mercado de Capitales Extranjero	394,256.4	10.8
MSFT *	MSFT	MICROSOFT CORPORATION	Mercado de Capitales Extranjero	364,743.2	10.0
GOOGL *	GOOGL	ALPHABET INC.	Mercado de Capitales Extranjero	312,218.4	8.6
AVGO *	AVGO	BROADCOM INC.	Mercado de Capitales Extranjero	177,193.7	4.9
NVDA *	NVDA	NVIDIA CORPORATION	Mercado de Capitales Extranjero	153,143.5	4.2
ROST *	ROST	ROSS STORES, INC.	Mercado de Capitales Extranjero	111,340.6	3.1
VRTX *	VRTX	VERTEX PHARMACEUTICALS INCORPORATED	Mercado de Capitales Extranjero	110,921.9	3.1
QCOM *	QCOM	QUALCOMM INC.	Mercado de Capitales Extranjero	105,775.2	2.9
BKNG *	BKNG	BOOKING HOLDINGS INC	Mercado de Capitales Extranjero	90,785.6	2.5
Cartera Total				3,638,938.8	100.0

Por sector de actividad económica



Comisiones y remuneraciones por la prestación de servicios
Información sobre comisiones y remuneraciones
Pagadas por el Cliente

Concepto	Serie: P		Serie mas representativa: C	
	%	\$	%	\$
Incumplimiento plazo mínimo de permanencia	No aplica	No aplica	No aplica	No aplica
Incumplimiento del saldo mínimo de inversión	No aplica	No aplica	No aplica	No aplica
Compra de acciones (máx. sobre monto operado)	-	-	-	-
Venta de acciones (máx. sobre monto operado)	-	-	-	-
Servicio por asesoría	No aplica	No aplica	No aplica	No aplica
Servicio de administración de acciones	No aplica	No aplica	No aplica	No aplica
Otras	No aplica	No aplica	No aplica	No aplica
	-	-	-	-

Las comisiones por compra y venta de acciones, pueden disminuir el monto total de su inversión. Esto implica que usted recibiría un monto menor después de una operación. Lo anterior, junto con las comisiones pagadas por el Fondo de Inversión, representa una reducción del rendimiento total que recibiría por su participación en el propio Fondo.

Las comisiones por distribución de acciones corresponde a la distribuidora más representativa.

Pagadas por el Fondo de inversión

Concepto	Serie: P		Serie mas representativa: C	
	%	\$	%	\$
Administración de activos	0.80	8.00	0.96	9.60
Administración de activos/sobre desempeño	No aplica	No aplica	No aplica	No aplica
Distribución de acciones	1.70	17.00	2.04	20.40
Valuación de acciones	0.00	0.03	0.00	0.03
Depósito de Activos Objeto de Inversión	0.00	0.01	0.00	0.01
Depósito de acciones	No aplica	No aplica	No aplica	No aplica
Contabilidad	No aplica	No aplica	No aplica	No aplica
Otras*	0.45	4.52	0.54	5.41
Total	2.96	29.55	3.54	35.45

Algunos prestadores de servicios pueden establecer acuerdos con el Fondo de Inversión y ofrecerle descuentos por sus servicios. Para conocer de su existencia y el posible beneficio para usted, pregunte con su distribuidor.

El prospecto de información contiene un mayor detalle de los conflictos de intereses a los que pudiera estar sujeto cualquier prestador de servicios del Fondo de Inversión.

* Monto por cada \$1,000 pesos invertidos

*Otras incluye: proveedor de precios y servicios administrativos

Políticas para la compra-venta de acciones

Plazo mínimo de permanencia	No aplica	Liquidez	Diaria
Recepción de Ordenes	Compra	Todos los días hábiles	Horario 8:30 hrs hasta dos horas antes del cierre del mercado
	Venta	Todos los días hábiles	
Ejecución de Operaciones	Compra	Mismo día de la solicitud	Límites de Recompra 30%
	Venta	Mismo día de la solicitud	
Liquidación de Operaciones	Compra	24 horas hábiles después de su ejecución	*Diferencial No se ha aplicado
	Venta	24 horas hábiles después de su ejecución	

"El Fondo de Inversión ante condiciones desordenadas del mercado u operaciones inusuales podrá aplicar al precio de valuación de sus acciones, el diferencial que haya determinado previamente, a favor de quienes permanecen en el Fondo".

Prestadores de Servicios

Operadora	BBVA Asset Management México, S.A. de C.V. Sociedad Operadora de Fondos de Inversión, Grupo Financiero BBVA México
Distribuidora(s)	BBVA México, S.A., Institución de Banca Múltiple Casa de Bolsa BBVA México, S.A. de C.V.
Valuadora	Operadora COVAF, S.A. de C.V., Sociedad Operadora Limitada de Fondos de Inversión

Advertencias

Las inversiones realizadas en el Fondo de Inversión no se encuentran protegidas ni garantizadas por el Gobierno Federal ni las entidades de la administración pública paraestatal, ni de la sociedad operadora, ni del Grupo Financiero que, en su caso, esta última pertenezca.

La autorización de los prospectos de información al público inversionista no implica certificación sobre la bondad de las acciones que emitan o sobre la solvencia, liquidez, calidad crediticia o desempeño futuro de los fondos, ni de los Activos Objeto de Inversión que conforman su cartera.

Centro de atención al inversionista

Contacto	Con su ejecutivo de cuenta o a través de www.bbva.mx
Número telefónico	55-52-26-26-63
Horario	Lunes a Domingo de 8:00am a 10:00pm. En www.bbva.mx las 24 hr
Página(s) electrónica(s)	
Operadora	www.bbva.mx
Distribuidora(s)	www.bbva.mx

Ningún intermediario financiero, apoderado para celebrar operaciones con el público o cualquier persona, está autorizado para proporcionar información o hacer declaración alguna adicional al contenido del documento con información clave para la inversión, por lo que deberán entenderse como no autorizadas por el Fondo de Inversión.

Para más información, visite la página electrónica de la sociedad operadora que administra al Fondo de Inversión y/o sociedad distribuidora(s), donde podrá consultar el prospecto de información al público inversionista actualizado del Fondo de Inversión, así como la información actualizada sobre la cartera de inversiones.

El presente documento y el prospecto de información al público inversionista, son los únicos documentos de venta que reconoce el Fondo de Inversión como válidos.

Tipo	Renta Variable
Categoría	Especializada en acciones internacionales - RVESACCINT
Clave de Pizarra	BBVANDQ
Calificación	N.A.
Fecha de Autorización	18/04/2024

Clase y Serie Accionaria	Posibles Adquirientes	Montos mínimos de Inversión
PV	Personas Físicas	\$15,000,000.00

Importante: El valor de un fondo de inversión, cualquiera que sea su política de inversión, está sujeta a la fluctuación de los mercados, por lo que el inversionista puede obtener ganancias y pérdidas.

Objetivo de Inversión

El objetivo del Fondo es ofrecer al inversionista la opción de invertir preponderantemente en acciones de empresas listadas en NASDAQ. La inversión se complementará con una combinación de acciones del mercado internacional excluyendo lo listado en NASDAQ cotizadas en las Bolsas de Valores, valores de deuda, valores estructurados y depósitos bancarios de dinero a la vista, instrumentos financieros derivados y/o warrants. El fondo no cuenta con un plazo mínimo de permanencia. Sin embargo, para percibir los resultados de la estrategia de inversión, se recomienda una permanencia mínima de por lo menos un año.

Información Relevante

El Fondo de Inversión no cuentan con Asamblea de accionistas, Consejo de Administración o comisario: Las funciones de la asamblea de accionistas, así como las actividades del consejo de administración están encomendadas a BBVA Asset Management México, S.A. de C.V., Sociedad Operadora de Fondos de Inversión. La vigilancia del Fondo de Inversión está asignada al contralor normativo de dicha sociedad. El Fondo tiene un riesgo de inversión alto que estará asociado principalmente al riesgo de mercado de invertir en activos cotizados en bolsas, riesgo de tipo de cambio del peso con respecto a otra divisa y el riesgo de activos extranjeros. Se han contratado los servicios de Pioneer Institutional Asset Management Inc. como asesor de inversiones, siendo la sociedad operadora la única y exclusiva responsable de las decisiones de inversión. Para conocer el tratamiento fiscal de la serie, ver detalle en el apartado 5 del prospecto de inversión.

Valor en riesgo (VaR) de la cartera de inversión respecto de sus activos netos: 3.500% con una probabilidad del 95.00%

La pérdida que en un escenario pesimista (5 en 100 veces) que puede enfrentar el Fondo en un lapso de un día, es de \$35.000 pesos por cada mil pesos invertidos. (Este dato es sólo una estimación y válido únicamente en condiciones normales de mercado, las expectativas de pérdida podrían ser mayores, incluso por el monto total de la inversión realizada)

Desempeño histórico

Serie: PV Índice de Referencia MEXCOMP_USAL

Tabla de Rendimientos Efectivos						
	Último Mes	Últimos 3 Meses	Últimos 12 Meses	2023	2022	2021
Rendimiento Bruto	3.67%	11.38%	56.91%	30.04%	-30.89%	31.10%
Rendimiento Neto	3.44%	10.66%	52.89%	26.69%	-32.67%	27.55%
Tasa Libre de Riesgo (CETES 28 Días)	9.25%	9.93%	11.16%	11.57%	7.69%	4.53%
Índice de Referencia	5.92%	13.77%	57.38%	33.75%	-36.33%	30.70%

El rendimiento neto es el rendimiento después de comisiones y el que obtuvo el inversionista en el periodo.

La tasa libre de riesgo es el rendimiento del índice Cetes de plazo 28 días de Valmer, no incluye descuentos por comisiones o cualquier otro gasto.

El Índice de referencia es la base de referencia del fondo antes de gastos administrativos, comisiones e impuestos.

* El desempeño del fondo en el pasado, no necesariamente es indicativo del desempeño que tendrá en el futuro.

Régimen y política de inversión

a) Estrategia de administración: Activa

b) El fondo podrá invertir: hasta el 20% en valores de deuda, hasta el 20% en reporto, al menos 80% en Renta Variable en mercado accionario norteamericano NASDAQ, hasta el 20% en Renta Variable en mercado accionario internacional excluyendo lo listado en NASDAQ, hasta 20% en depósitos bancarios de dinero a la vista, hasta 15% en préstamo de valores, al menos 30% de valores de fácil realización, hasta 50% en instrumentos financieros derivados, hasta 50% en warrants, hasta 20% en valores estructurados y máximo el 100% en ETFs y/o TRACs.

c) Los criterios para la selección de instrumentos de Deuda serán: a) Valores en mercados nacionales e internacionales b) En directo, en reporto o en mecanismos de inversión colectiva (Fondos de inversión, ETFs y/o TRACs). Los criterios para la selección de instrumentos de Renta Variable: Preponderantemente en mercado accionario norteamericano NASDAQ: a) Cotizados en mercados nacionales, en las Bolsas de Valores y/o listados en el SIC. b) En directo y/o a través de mecanismos de inversión colectiva (ETFs y/o TRACs); Complementariamente en mercado accionario internacional excluyendo lo listado en NASDAQ: a) Cotizados en mercados internacionales y/o nacionales, en las Bolsas de Valores y/o listados en el SIC. b) En directo y/o a través de mecanismos de inversión colectiva (Fondos de Inversión, ETFs y/o TRACs).

d) La base que se utilizará como referencia para calcular el rendimiento, es el índice MEXCOMP_USAL

e) El Fondo podrá invertir hasta el 20% en activos objeto de inversión emitidos, avalados o aceptados por instituciones de crédito del mismo consorcio empresarial al que pertenezca su Sociedad Operadora.

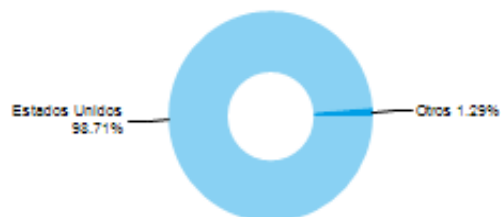
f) El Fondo podrá celebrar operaciones de préstamo de valores, instrumentos financieros derivados (de cobertura o especulación), valores estructurados y certificados bursátiles fiduciarios indexados. El fondo no podrá celebrar operaciones con valores respaldados por activos.

Composición de la cartera de inversión

Principales inversiones al mes de Diciembre 2024

Clave de Pizarra	Emisora	Activo objeto de inversión Nombre	Tipo	Monto (miles mxn)	%
AAPL *	AAPL	APPLE COMPUTER INC	Mercado de Capitales Extranjero	457,795.3	12.6
AMZN *	AMZN	AMAZON.COM INC	Mercado de Capitales Extranjero	394,256.4	10.8
MSFT *	MSFT	MICROSOFT CORPORATION	Mercado de Capitales Extranjero	364,743.2	10.0
GOOGL *	GOOGL	ALPHABET INC.	Mercado de Capitales Extranjero	312,218.4	8.6
AVGO *	AVGO	BROADCOM INC.	Mercado de Capitales Extranjero	177,193.7	4.9
NVDA *	NVDA	NVIDIA CORPORATION	Mercado de Capitales Extranjero	153,143.5	4.2
ROST *	ROST	ROSS STORES, INC.	Mercado de Capitales Extranjero	111,340.6	3.1
VRTX *	VRTX	VERTEX PHARMACEUTICALS INCORPORATED	Mercado de Capitales Extranjero	110,921.9	3.1
QCOM *	QCOM	QUALCOMM INC.	Mercado de Capitales Extranjero	105,775.2	2.9
BKNG *	BKNG	BOOKING HOLDINGS INC	Mercado de Capitales Extranjero	90,785.6	2.5
Cartera Total				3,638,938.8	100.0

Por sector de actividad económica



Comisiones y remuneraciones por la prestación de servicios
Información sobre comisiones y remuneraciones

Pagadas por el Cliente	Serie: PV		Serie mas representativa: C	
	%	\$	%	\$
Concepto				
Incumplimiento plazo mínimo de permanencia	No aplica	No aplica	No aplica	No aplica
Incumplimiento del saldo mínimo de inversión	No aplica	No aplica	No aplica	No aplica
Compra de acciones (máx. sobre monto operado)	-	-	-	-
Venta de acciones (máx. sobre monto operado)	-	-	-	-
Servicio por asesoría	No aplica	No aplica	No aplica	No aplica
Servicio de administración de acciones	No aplica	No aplica	No aplica	No aplica
Otras	No aplica	No aplica	No aplica	No aplica
	-	-	-	-

Las comisiones por compra y venta de acciones, pueden disminuir el monto total de su inversión. Esto implica que usted recibiría un monto menor después de una operación. Lo anterior, junto con las comisiones pagadas por el Fondo de Inversión, representa una reducción del rendimiento total que recibiría por su participación en el propio Fondo.

Las comisiones por distribución de acciones corresponde a la distribuidora más representativa.

Pagadas por el Fondo de inversión	Serie: PV		Serie mas representativa: C	
	%	\$	%	\$
Concepto				
Administración de activos	0.64	6.40	0.96	9.60
Administración de activos/sobre desempeño	No aplica	No aplica	No aplica	No aplica
Distribución de acciones	1.36	13.60	2.04	20.40
Valuación de acciones	0.00	0.03	0.00	0.03
Depósito de Activos Objeto de Inversión	0.00	0.01	0.00	0.01
Depósito de acciones	No aplica	No aplica	No aplica	No aplica
Contabilidad	No aplica	No aplica	No aplica	No aplica
Otras*	0.36	3.62	0.54	5.41
Total	2.37	23.66	3.54	35.45

Algunos prestadores de servicios pueden establecer acuerdos con el Fondo de Inversión y ofrecerle descuentos por sus servicios. Para conocer de su existencia y el posible beneficio para usted, pregunte con su distribuidor.

El prospecto de información contiene un mayor detalle de los conflictos de intereses a los que pudiera estar sujeto cualquier prestador de servicios del Fondo de Inversión.

* Monto por cada \$1,000 pesos invertidos

*Otras incluye: proveedor de precios y servicios administrativos

Políticas para la compra-venta de acciones

Plazo mínimo de permanencia	No aplica	Liquidez	Diaria
Recepción de Ordenes	Compra	Todos los días hábiles	Horario 8:30 hrs hasta dos horas antes del cierre del mercado
	Venta	Todos los días hábiles	
Ejecución de Operaciones	Compra	Mismo día de la solicitud	Límites de Recompra 30%
	Venta	Mismo día de la solicitud	
Liquidación de Operaciones	Compra	24 horas hábiles después de su ejecución	*Diferencial No se ha aplicado
	Venta	24 horas hábiles después de su ejecución	

"El Fondo de Inversión ante condiciones desordenadas del mercado u operaciones inusuales podrá aplicar al precio de valuación de sus acciones, el diferencial que haya determinado previamente, a favor de quienes permanecen en el Fondo".

Prestadores de Servicios

Operadora	BBVA Asset Management México, S.A. de C.V. Sociedad Operadora de Fondos de Inversión, Grupo Financiero BBVA México
Distribuidora(s)	BBVA México, S.A., Institución de Banca Múltiple Casa de Bolsa BBVA México, S.A. de C.V.
Valuadora	Operadora COVAF, S.A. de C.V., Sociedad Operadora Limitada de Fondos de Inversión

Advertencias

Las inversiones realizadas en el Fondo de Inversión no se encuentran protegidas ni garantizadas por el Gobierno Federal ni las entidades de la administración pública paraestatal, ni de la sociedad operadora, ni del Grupo Financiero que, en su caso, esta última pertenezca.

La autorización de los prospectos de información al público inversionista no implica certificación sobre la bondad de las acciones que emitan o sobre la solvencia, liquidez, calidad crediticia o desempeño futuro de los fondos, ni de los Activos Objeto de Inversión que conforman su cartera.

Centro de atención al inversionista

Contacto	Con su ejecutivo de cuenta o a través de www.bbva.mx
Número telefónico	55-52-26-26-63
Horario	Lunes a Domingo de 8:00am a 10:00pm. En www.bbva.mx las 24 hr
Página(s) electrónica(s)	
Operadora	www.bbva.mx
Distribuidora(s)	www.bbva.mx

Ningún intermediario financiero, apoderado para celebrar operaciones con el público o cualquier persona, está autorizado para proporcionar información o hacer declaración alguna adicional al contenido del documento con información clave para la inversión, por lo que deberán entenderse como no autorizadas por el Fondo de Inversión.

Para más información, visite la página electrónica de la sociedad operadora que administra al Fondo de Inversión y/o sociedad distribuidora(s), donde podrá consultar el prospecto de información al público inversionista actualizado del Fondo de Inversión, así como la información actualizada sobre la cartera de inversiones.

El presente documento y el prospecto de información al público inversionista, son los únicos documentos de venta que reconoce el Fondo de Inversión como válidos.

Tipo	Renta Variable
Categoría	Especializada en acciones internacionales - RVESACCINT
Clave de Pizarra	BBVANDQ
Calificación	N.A.
Fecha de Autorización	18/04/2024

Clase y Serie Accionaria	Posibles Adquirientes	Montos mínimos de Inversión
TM	Gestión Portafolios Morales	No aplica

Importante: El valor de un fondo de inversión, cualquiera que sea su política de inversión, está sujeta a la fluctuación de los mercados, por lo que el inversionista puede obtener ganancias y pérdidas.

Objetivo de Inversión

El objetivo del Fondo es ofrecer al inversionista la opción de invertir preponderantemente en acciones de empresas listadas en NASDAQ. La inversión se complementará con una combinación de acciones del mercado internacional excluyendo lo listado en NASDAQ cotizadas en las Bolsas de Valores, valores de deuda, valores estructurados y depósitos bancarios de dinero a la vista, instrumentos financieros derivados y/o warrants. El fondo no cuenta con un plazo mínimo de permanencia. Sin embargo, para percibir los resultados de la estrategia de inversión, se recomienda una permanencia mínima de por lo menos un año.

Información Relevante

El Fondo de Inversión no cuentan con Asamblea de accionistas, Consejo de Administración o comisario: Las funciones de la asamblea de accionistas, así como las actividades del consejo de administración están encomendadas a BBVA Asset Management México, S.A. de C.V., Sociedad Operadora de Fondos de Inversión. La vigilancia del Fondo de Inversión está asignada al contralor normativo de dicha sociedad. El Fondo tiene un riesgo de inversión alto que estará asociado principalmente al riesgo de mercado de invertir en activos cotizados en bolsas, riesgo de tipo de cambio del peso con respecto a otra divisa y el riesgo de activos extranjeros. Se han contratado los servicios de Pioneer Institutional Asset Management Inc. como asesor de inversiones, siendo la sociedad operadora la única y exclusiva responsable de las decisiones de inversión. Para conocer el tratamiento fiscal de la serie, ver detalle en el apartado 5 del prospecto de inversión.

Valor en riesgo (VaR) de la cartera de inversión respecto de sus activos netos: 3.500% con una probabilidad del 95.00%

La pérdida que en un escenario pesimista (5 en 100 veces) que puede enfrentar el Fondo en un lapso de un día, es de \$35.000 pesos por cada mil pesos invertidos. (Este dato es sólo una estimación y válido únicamente en condiciones normales de mercado, las expectativas de pérdida podrían ser mayores, incluso por el monto total de la inversión realizada)

Desempeño histórico

Serie: TM Índice de Referencia MEXCOMP_USAL

Tabla de Rendimientos Efectivos						
	Último Mes	Últimos 3 Meses	Últimos 12 Meses	2023	2022	2021
Rendimiento Bruto	3.67%	11.38%	56.91%	30.04%	-30.89%	31.10%
Rendimiento Neto	N.D.	N.D.	N.D.	N.D.	N.D.	N.D.
Tasa Libre de Riesgo (CETES 28 Días)	9.25%	9.93%	11.16%	11.57%	7.69%	4.53%
Índice de Referencia	5.92%	13.77%	57.38%	33.75%	-36.33%	30.70%

El rendimiento neto es el rendimiento después de comisiones y el que obtuvo el inversionista en el periodo.

La tasa libre de riesgo es el rendimiento del índice Cetes de plazo 28 días de Valmer, no incluye descuentos por comisiones o cualquier otro gasto.

El Índice de referencia es la base de referencia del fondo antes de gastos administrativos, comisiones e impuestos.

* El desempeño del fondo en el pasado, no necesariamente es indicativo del desempeño que tendrá en el futuro.

Régimen y política de inversión

a) Estrategia de administración: Activa

b) El fondo podrá invertir: hasta el 20% en valores de deuda, hasta el 20% en reporto, al menos 80% en Renta Variable en mercado accionario norteamericano NASDAQ, hasta el 20% en Renta Variable en mercado accionario internacional excluyendo lo listado en NASDAQ, hasta 20% en depósitos bancarios de dinero a la vista, hasta 15% en préstamo de valores, al menos 30% de valores de fácil realización, hasta 50% en instrumentos financieros derivados, hasta 50% en warrants, hasta 20% en valores estructurados y máximo el 100% en ETFs y/o TRACs.

c) Los criterios para la selección de instrumentos de Deuda serán: a) Valores en mercados nacionales e internacionales b) En directo, en reporto o en mecanismos de inversión colectiva (Fondos de inversión, ETFs y/o TRACs). Los criterios para la selección de instrumentos de Renta Variable: Preponderantemente en mercado accionario norteamericano NASDAQ: a) Cotizados en mercados nacionales, en las Bolsas de Valores y/o listados en el SIC. b) En directo y/o a través de mecanismos de inversión colectiva (ETFs y/o TRACs); Complementariamente en mercado accionario internacional excluyendo lo listado en NASDAQ: a) Cotizados en mercados internacionales y/o nacionales, en las Bolsas de Valores y/o listados en el SIC. b) En directo y/o a través de mecanismos de inversión colectiva (Fondos de Inversión, ETFs y/o TRACs).

d) La base que se utilizará como referencia para calcular el rendimiento, es el índice MEXCOMP_USAL

e) El Fondo podrá invertir hasta el 20% en activos objeto de inversión emitidos, avalados o aceptados por instituciones de crédito del mismo consorcio empresarial al que pertenezca su Sociedad Operadora.

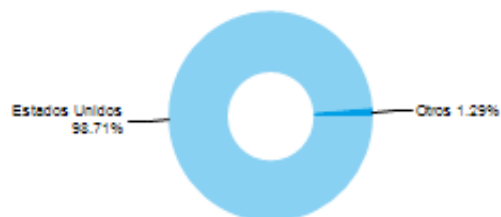
f) El Fondo podrá celebrar operaciones de préstamo de valores, instrumentos financieros derivados (de cobertura o especulación), valores estructurados y certificados bursátiles fiduciarios indexados. El fondo no podrá celebrar operaciones con valores respaldados por activos.

Composición de la cartera de inversión

Principales inversiones al mes de Diciembre 2024

Clave de Pizarra	Emisora	Activo objeto de inversión Nombre	Tipo	Monto (miles mxn)	%
AAPL *	AAPL	APPLE COMPUTER INC	Mercado de Capitales Extranjero	457,795.3	12.6
AMZN *	AMZN	AMAZON.COM INC	Mercado de Capitales Extranjero	394,256.4	10.8
MSFT *	MSFT	MICROSOFT CORPORATION	Mercado de Capitales Extranjero	364,743.2	10.0
GOOGL *	GOOGL	ALPHABET INC.	Mercado de Capitales Extranjero	312,218.4	8.6
AVGO *	AVGO	BROADCOM INC.	Mercado de Capitales Extranjero	177,193.7	4.9
NVDA *	NVDA	NVIDIA CORPORATION	Mercado de Capitales Extranjero	153,143.5	4.2
ROST *	ROST	ROSS STORES, INC.	Mercado de Capitales Extranjero	111,340.6	3.1
VRTX *	VRTX	VERTEX PHARMACEUTICALS INCORPORATED	Mercado de Capitales Extranjero	110,921.9	3.1
QCOM *	QCOM	QUALCOMM INC.	Mercado de Capitales Extranjero	105,775.2	2.9
BKNG *	BKNG	BOOKING HOLDINGS INC	Mercado de Capitales Extranjero	90,785.6	2.5
Cartera Total				3,638,938.8	100.0

Por sector de actividad económica



Comisiones y remuneraciones por la prestación de servicios
Información sobre comisiones y remuneraciones
Pagadas por el Cliente

Concepto	Serie: TM		Serie mas representativa: C	
	%	\$	%	\$
Incumplimiento plazo mínimo de permanencia	No aplica	No aplica	No aplica	No aplica
Incumplimiento del saldo mínimo de inversión	No aplica	No aplica	No aplica	No aplica
Compra de acciones (máx. sobre monto operado)	-	-	-	-
Venta de acciones (máx. sobre monto operado)	-	-	-	-
Servicio por asesoría	No aplica	No aplica	No aplica	No aplica
Servicio de administración de acciones	No aplica	No aplica	No aplica	No aplica
Otras	No aplica	No aplica	No aplica	No aplica
	-	-	-	-

Las comisiones por compra y venta de acciones, pueden disminuir el monto total de su inversión. Esto implica que usted recibiría un monto menor después de una operación. Lo anterior, junto con las comisiones pagadas por el Fondo de Inversión, representa una reducción del rendimiento total que recibiría por su participación en el propio Fondo.

Las comisiones por distribución de acciones corresponde a la distribuidora más representativa.

Pagadas por el Fondo de inversión

Concepto	Serie: TM		Serie mas representativa: C	
	%	\$	%	\$
Administración de activos	0.00	0.03	0.96	9.60
Administración de activos/sobre desempeño	No aplica	No aplica	No aplica	No aplica
Distribución de acciones	0.01	0.07	2.04	20.40
Valuación de acciones	0.00	0.00	0.00	0.03
Depósito de Activos Objeto de Inversión	0.00	0.00	0.00	0.01
Depósito de acciones	No aplica	No aplica	No aplica	No aplica
Contabilidad	No aplica	No aplica	No aplica	No aplica
Otras*	0.00	0.00	0.54	5.41
Total	0.01	0.10	3.54	35.45

Algunos prestadores de servicios pueden establecer acuerdos con el Fondo de Inversión y ofrecerle descuentos por sus servicios. Para conocer de su existencia y el posible beneficio para usted, pregunte con su distribuidor.

El prospecto de información contiene un mayor detalle de los conflictos de intereses a los que pudiera estar sujeto cualquier prestador de servicios del Fondo de Inversión.

* Monto por cada \$1,000 pesos invertidos

*Otras incluye: proveedor de precios y servicios administrativos

Políticas para la compra-venta de acciones

Plazo mínimo de permanencia	No aplica	Liquidez	Diaria
Recepción de Ordenes	Compra	Todos los días hábiles	Horario 8:30 hrs hasta dos horas antes del cierre del mercado
	Venta	Todos los días hábiles	
Ejecución de Operaciones	Compra	Mismo día de la solicitud	Límites de Recompra 30%
	Venta	Mismo día de la solicitud	
Liquidación de Operaciones	Compra	24 horas hábiles después de su ejecución	*Diferencial No se ha aplicado
	Venta	24 horas hábiles después de su ejecución	

"El Fondo de Inversión ante condiciones desordenadas del mercado u operaciones inusuales podrá aplicar al precio de valuación de sus acciones, el diferencial que haya determinado previamente, a favor de quienes permanecen en el Fondo".

Prestadores de Servicios

Operadora	BBVA Asset Management México, S.A. de C.V. Sociedad Operadora de Fondos de Inversión, Grupo Financiero BBVA México
Distribuidora(s)	BBVA México, S.A., Institución de Banca Múltiple Casa de Bolsa BBVA México, S.A. de C.V.
Valuadora	Operadora COVAF, S.A. de C.V., Sociedad Operadora Limitada de Fondos de Inversión

Advertencias

Las inversiones realizadas en el Fondo de Inversión no se encuentran protegidas ni garantizadas por el Gobierno Federal ni las entidades de la administración pública paraestatal, ni de la sociedad operadora, ni del Grupo Financiero que, en su caso, esta última pertenezca.

La autorización de los prospectos de información al público inversionista no implica certificación sobre la bondad de las acciones que emitan o sobre la solvencia, liquidez, calidad crediticia o desempeño futuro de los fondos, ni de los Activos Objeto de Inversión que conforman su cartera.

Centro de atención al inversionista

Contacto	Con su ejecutivo de cuenta o a través de www.bbva.mx
Número telefónico	55-52-26-26-63
Horario	Lunes a Domingo de 8:00am a 10:00pm. En www.bbva.mx las 24 hr
Página(s) electrónica(s)	
Operadora	www.bbva.mx
Distribuidora(s)	www.bbva.mx

Ningún intermediario financiero, apoderado para celebrar operaciones con el público o cualquier persona, está autorizado para proporcionar información o hacer declaración alguna adicional al contenido del documento con información clave para la inversión, por lo que deberán entenderse como no autorizadas por el Fondo de Inversión.

Para más información, visite la página electrónica de la sociedad operadora que administra al Fondo de Inversión y/o sociedad distribuidora(s), donde podrá consultar el prospecto de información al público inversionista actualizado del Fondo de Inversión, así como la información actualizada sobre la cartera de inversiones.

El presente documento y el prospecto de información al público inversionista, son los únicos documentos de venta que reconoce el Fondo de Inversión como válidos.

Tipo	Renta Variable
Categoría	Especializada en acciones internacionales - RVESACCINT
Clave de Pizarra	BBVANDQ
Calificación	N.A.
Fecha de Autorización	18/04/2024

Clase y Serie Accionaria	Posibles Adquirientes	Montos mínimos de Inversión
TNC	Gestión Portafolios Morales No sujetas a retención	No aplica

Importante: El valor de un fondo de inversión, cualquiera que sea su política de inversión, está sujeta a la fluctuación de los mercados, por lo que el inversionista puede obtener ganancias y pérdidas.

Objetivo de Inversión

El objetivo del Fondo es ofrecer al inversionista la opción de invertir preponderantemente en acciones de empresas listadas en NASDAQ. La inversión se complementará con una combinación de acciones del mercado internacional excluyendo lo listado en NASDAQ cotizadas en las Bolsas de Valores, valores de deuda, valores estructurados y depósitos bancarios de dinero a la vista, instrumentos financieros derivados y/o warrants. El fondo no cuenta con un plazo mínimo de permanencia. Sin embargo, para percibir los resultados de la estrategia de inversión, se recomienda una permanencia mínima de por lo menos un año.

Información Relevante

El Fondo de Inversión no cuentan con Asamblea de accionistas, Consejo de Administración o comisario: Las funciones de la asamblea de accionistas, así como las actividades del consejo de administración están encomendadas a BBVA Asset Management México, S.A. de C.V., Sociedad Operadora de Fondos de Inversión. La vigilancia del Fondo de Inversión está asignada al contralor normativo de dicha sociedad. El Fondo tiene un riesgo de inversión alto que estará asociado principalmente al riesgo de mercado de invertir en activos cotizados en bolsas, riesgo de tipo de cambio del peso con respecto a otra divisa y el riesgo de activos extranjeros. Se han contratado los servicios de Pioneer Institutional Asset Management Inc. como asesor de inversiones, siendo la sociedad operadora la única y exclusiva responsable de las decisiones de inversión. Para conocer el tratamiento fiscal de la serie, ver detalle en el apartado 5 del prospecto de inversión.

Valor en riesgo (VaR) de la cartera de inversión respecto de sus activos netos: 3.500% con una probabilidad del 95.00%

La pérdida que en un escenario pesimista (5 en 100 veces) que puede enfrentar el Fondo en un lapso de un día, es de \$35.000 pesos por cada mil pesos invertidos. (Este dato es sólo una estimación y válido únicamente en condiciones normales de mercado, las expectativas de pérdida podrían ser mayores, incluso por el monto total de la inversión realizada)

Desempeño histórico

Serie: TNC Índice de Referencia MEXCOMP_USAL

	Último Mes	Últimos 3 Meses	Últimos 12 Meses	2023	2022	2021
Rendimiento Bruto	3.67%	11.38%	56.91%	30.04%	-30.89%	31.10%
Rendimiento Neto	N.D.	N.D.	N.D.	N.D.	N.D.	N.D.
Tasa Libre de Riesgo (CETES 28 Días)	9.25%	9.93%	11.16%	11.57%	7.69%	4.53%
Índice de Referencia	5.92%	13.77%	57.38%	33.75%	-36.33%	30.70%

El rendimiento neto es el rendimiento después de comisiones y el que obtuvo el inversionista en el periodo.

La tasa libre de riesgo es el rendimiento del índice Cetes de plazo 28 días de Valmer, no incluye descuentos por comisiones o cualquier otro gasto.

El Índice de referencia es la base de referencia del fondo antes de gastos administrativos, comisiones e impuestos.

* El desempeño del fondo en el pasado, no necesariamente es indicativo del desempeño que tendrá en el futuro.

Régimen y política de inversión

a) Estrategia de administración: Activa

b) El fondo podrá invertir: hasta el 20% en valores de deuda, hasta el 20% en reporto, al menos 80% en Renta Variable en mercado accionario norteamericano NASDAQ, hasta el 20% en Renta Variable en mercado accionario internacional excluyendo lo listado en NASDAQ, hasta 20% en depósitos bancarios de dinero a la vista, hasta 15% en préstamo de valores, al menos 30% de valores de fácil realización, hasta 50% en instrumentos financieros derivados, hasta 50% en warrants, hasta 20% en valores estructurados y máximo el 100% en ETFs y/o TRACs.

c) Los criterios para la selección de instrumentos de Deuda serán: a) Valores en mercados nacionales e internacionales b) En directo, en reporto o en mecanismos de inversión colectiva (Fondos de inversión, ETFs y/o TRACs). Los criterios para la selección de instrumentos de Renta Variable: Preponderantemente en mercado accionario norteamericano NASDAQ: a) Cotizados en mercados nacionales, en las Bolsas de Valores y/o listados en el SIC. b) En directo y/o a través de mecanismos de inversión colectiva (ETFs y/o TRACs); Complementariamente en mercado accionario internacional excluyendo lo listado en NASDAQ: a) Cotizados en mercados internacionales y/o nacionales, en las Bolsas de Valores y/o listados en el SIC. b) En directo y/o a través de mecanismos de inversión colectiva (Fondos de Inversión, ETFs y/o TRACs).

d) La base que se utilizará como referencia para calcular el rendimiento, es el índice MEXCOMP_USAL

e) El Fondo podrá invertir hasta el 20% en activos objeto de inversión emitidos, avalados o aceptados por instituciones de crédito del mismo consorcio empresarial al que pertenezca su Sociedad Operadora.

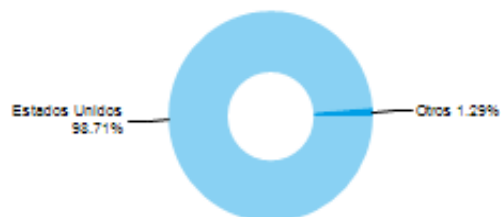
f) El Fondo podrá celebrar operaciones de préstamo de valores, instrumentos financieros derivados (de cobertura o especulación), valores estructurados y certificados bursátiles fiduciarios indexados. El fondo no podrá celebrar operaciones con valores respaldados por activos.

Composición de la cartera de inversión

Principales inversiones al mes de Diciembre 2024

Clave de Pizarra	Emisora	Activo objeto de inversión Nombre	Tipo	Monto (miles mxn)	%
AAPL *	AAPL	APPLE COMPUTER INC	Mercado de Capitales Extranjero	457,795.3	12.6
AMZN *	AMZN	AMAZON.COM INC	Mercado de Capitales Extranjero	394,256.4	10.8
MSFT *	MSFT	MICROSOFT CORPORATION	Mercado de Capitales Extranjero	364,743.2	10.0
GOOGL *	GOOGL	ALPHABET INC.	Mercado de Capitales Extranjero	312,218.4	8.6
AVGO *	AVGO	BROADCOM INC.	Mercado de Capitales Extranjero	177,193.7	4.9
NVDA *	NVDA	NVIDIA CORPORATION	Mercado de Capitales Extranjero	153,143.5	4.2
ROST *	ROST	ROSS STORES, INC.	Mercado de Capitales Extranjero	111,340.6	3.1
VRTX *	VRTX	VERTEX PHARMACEUTICALS INCORPORATED	Mercado de Capitales Extranjero	110,921.9	3.1
QCOM *	QCOM	QUALCOMM INC.	Mercado de Capitales Extranjero	105,775.2	2.9
BKNG *	BKNG	BOOKING HOLDINGS INC	Mercado de Capitales Extranjero	90,785.6	2.5
Cartera Total				3,638,938.8	100.0

Por sector de actividad económica



Comisiones y remuneraciones por la prestación de servicios
Información sobre comisiones y remuneraciones

Pagadas por el Cliente	Serie: TNC		Serie mas representativa: C	
	%	\$	%	\$
Concepto				
Incumplimiento plazo mínimo de permanencia	No aplica	No aplica	No aplica	No aplica
Incumplimiento del saldo mínimo de inversión	No aplica	No aplica	No aplica	No aplica
Compra de acciones (máx. sobre monto operado)	-	-	-	-
Venta de acciones (máx. sobre monto operado)	-	-	-	-
Servicio por asesoría	No aplica	No aplica	No aplica	No aplica
Servicio de administración de acciones	No aplica	No aplica	No aplica	No aplica
Otras	No aplica	No aplica	No aplica	No aplica
	-	-	-	-

Las comisiones por compra y venta de acciones, pueden disminuir el monto total de su inversión. Esto implica que usted recibiría un monto menor después de una operación. Lo anterior, junto con las comisiones pagadas por el Fondo de Inversión, representa una reducción del rendimiento total que recibiría por su participación en el propio Fondo.

Las comisiones por distribución de acciones corresponde a la distribuidora más representativa.

Pagadas por el Fondo de inversión	Serie: TNC		Serie mas representativa: C	
	%	\$	%	\$
Concepto				
Administración de activos	0.00	0.03	0.96	9.60
Administración de activos/sobre desempeño	No aplica	No aplica	No aplica	No aplica
Distribución de acciones	0.01	0.07	2.04	20.40
Valuación de acciones	0.00	0.00	0.00	0.03
Depósito de Activos Objeto de Inversión	0.00	0.00	0.00	0.01
Depósito de acciones	No aplica	No aplica	No aplica	No aplica
Contabilidad	No aplica	No aplica	No aplica	No aplica
Otras*	0.00	0.00	0.54	5.41
Total	0.01	0.10	3.54	35.45

Algunos prestadores de servicios pueden establecer acuerdos con el Fondo de Inversión y ofrecerle descuentos por sus servicios. Para conocer de su existencia y el posible beneficio para usted, pregunte con su distribuidor.

El prospecto de información contiene un mayor detalle de los conflictos de intereses a los que pudiera estar sujeto cualquier prestador de servicios del Fondo de Inversión.

* Monto por cada \$1,000 pesos invertidos

*Otras incluye: proveedor de precios y servicios administrativos

Políticas para la compra-venta de acciones

Plazo mínimo de permanencia	No aplica	Liquidez	Diaria
Recepción de Ordenes	Compra	Todos los días hábiles	Horario 8:30 hrs hasta dos horas antes del cierre del mercado
	Venta	Todos los días hábiles	
Ejecución de Operaciones	Compra	Mismo día de la solicitud	Límites de Recompra 30%
	Venta	Mismo día de la solicitud	
Liquidación de Operaciones	Compra	24 horas hábiles después de su ejecución	*Diferencial No se ha aplicado
	Venta	24 horas hábiles después de su ejecución	

"El Fondo de Inversión ante condiciones desordenadas del mercado u operaciones inusuales podrá aplicar al precio de valuación de sus acciones, el diferencial que haya determinado previamente, a favor de quienes permanecen en el Fondo".

Prestadores de Servicios

Operadora	BBVA Asset Management México, S.A. de C.V. Sociedad Operadora de Fondos de Inversión, Grupo Financiero BBVA México
Distribuidora(s)	BBVA México, S.A., Institución de Banca Múltiple Casa de Bolsa BBVA México, S.A. de C.V.
Valuadora	Operadora COVAF, S.A. de C.V., Sociedad Operadora Limitada de Fondos de Inversión

Advertencias

Las inversiones realizadas en el Fondo de Inversión no se encuentran protegidas ni garantizadas por el Gobierno Federal ni las entidades de la administración pública paraestatal, ni de la sociedad operadora, ni del Grupo Financiero que, en su caso, esta última pertenezca.

La autorización de los prospectos de información al público inversionista no implica certificación sobre la bondad de las acciones que emitan o sobre la solvencia, liquidez, calidad crediticia o desempeño futuro de los fondos, ni de los Activos Objeto de Inversión que conforman su cartera.

Centro de atención al inversionista

Contacto	Con su ejecutivo de cuenta o a través de www.bbva.mx
Número telefónico	55-52-26-26-63
Horario	Lunes a Domingo de 8:00am a 10:00pm. En www.bbva.mx las 24 hr
Página(s) electrónica(s)	
Operadora	www.bbva.mx
Distribuidora(s)	www.bbva.mx

Ningún intermediario financiero, apoderado para celebrar operaciones con el público o cualquier persona, está autorizado para proporcionar información o hacer declaración alguna adicional al contenido del documento con información clave para la inversión, por lo que deberán entenderse como no autorizadas por el Fondo de Inversión.

Para más información, visite la página electrónica de la sociedad operadora que administra al Fondo de Inversión y/o sociedad distribuidora(s), donde podrá consultar el prospecto de información al público inversionista actualizado del Fondo de Inversión, así como la información actualizada sobre la cartera de inversiones.

El presente documento y el prospecto de información al público inversionista, son los únicos documentos de venta que reconoce el Fondo de Inversión como válidos.

Tipo	Renta Variable
Categoría	Especializada en acciones internacionales - RVESACCINT
Clave de Pizarra	BBVANDQ
Calificación	N.A.
Fecha de Autorización	18/04/2024

Clase y Serie Accionaria	Posibles Adquirientes	Montos mínimos de Inversión
UHN	Personas Físicas	\$100,000,000.00

Importante: El valor de un fondo de inversión, cualquiera que sea su política de inversión, está sujeta a la fluctuación de los mercados, por lo que el inversionista puede obtener ganancias y pérdidas.

Objetivo de Inversión

El objetivo del Fondo es ofrecer al inversionista la opción de invertir preponderantemente en acciones de empresas listadas en NASDAQ. La inversión se complementará con una combinación de acciones del mercado internacional excluyendo lo listado en NASDAQ cotizadas en las Bolsas de Valores, valores de deuda, valores estructurados y depósitos bancarios de dinero a la vista, instrumentos financieros derivados y/o warrants. El fondo no cuenta con un plazo mínimo de permanencia. Sin embargo, para percibir los resultados de la estrategia de inversión, se recomienda una permanencia mínima de por lo menos un año.

Información Relevante

El Fondo de Inversión no cuentan con Asamblea de accionistas, Consejo de Administración o comisario: Las funciones de la asamblea de accionistas, así como las actividades del consejo de administración están encomendadas a BBVA Asset Management México, S.A. de C.V., Sociedad Operadora de Fondos de Inversión. La vigilancia del Fondo de Inversión está asignada al contralor normativo de dicha sociedad. El Fondo tiene un riesgo de inversión alto que estará asociado principalmente al riesgo de mercado de invertir en activos cotizados en bolsas, riesgo de tipo de cambio del peso con respecto a otra divisa y el riesgo de activos extranjeros. Se han contratado los servicios de Pioneer Institutional Asset Management Inc. como asesor de inversiones, siendo la sociedad operadora la única y exclusiva responsable de las decisiones de inversión. Para conocer el tratamiento fiscal de la serie, ver detalle en el apartado 5 del prospecto de inversión.

Valor en riesgo (VaR) de la cartera de inversión respecto de sus activos netos: 3.500% con una probabilidad del 95.00%

La pérdida que en un escenario pesimista (5 en 100 veces) que puede enfrentar el Fondo en un lapso de un día, es de \$35.000 pesos por cada mil pesos invertidos. (Este dato es sólo una estimación y válido únicamente en condiciones normales de mercado, las expectativas de pérdida podrían ser mayores, incluso por el monto total de la inversión realizada)

Desempeño histórico

Serie: UHN Índice de Referencia MEXCOMP_USAL

Tabla de Rendimientos Efectivos						
	Último Mes	Últimos 3 Meses	Últimos 12 Meses	2023	2022	2021
Rendimiento Bruto	3.67%	11.38%	56.91%	30.04%	-30.89%	31.10%
Rendimiento Neto	3.50%	10.82%	53.77%	27.43%	-32.28%	28.29%
Tasa Libre de Riesgo (CETES 28 Días)	9.25%	9.93%	11.16%	11.57%	7.69%	4.53%
Índice de Referencia	5.92%	13.77%	57.38%	33.75%	-36.33%	30.70%

El rendimiento neto es el rendimiento después de comisiones y el que obtuvo el inversionista en el periodo.

La tasa libre de riesgo es el rendimiento del índice Cetes de plazo 28 días de Valmer, no incluye descuentos por comisiones o cualquier otro gasto.

El Índice de referencia es la base de referencia del fondo antes de gastos administrativos, comisiones e impuestos.

* El desempeño del fondo en el pasado, no necesariamente es indicativo del desempeño que tendrá en el futuro.

Régimen y política de inversión

a) Estrategia de administración: Activa

b) El fondo podrá invertir: hasta el 20% en valores de deuda, hasta el 20% en reporto, al menos 80% en Renta Variable en mercado accionario norteamericano NASDAQ, hasta el 20% en Renta Variable en mercado accionario internacional excluyendo lo listado en NASDAQ, hasta 20% en depósitos bancarios de dinero a la vista, hasta 15% en préstamo de valores, al menos 30% de valores de fácil realización, hasta 50% en instrumentos financieros derivados, hasta 50% en warrants, hasta 20% en valores estructurados y máximo el 100% en ETFs y/o TRACs.

c) Los criterios para la selección de instrumentos de Deuda serán: a) Valores en mercados nacionales e internacionales b) En directo, en reporto o en mecanismos de inversión colectiva (Fondos de inversión, ETFs y/o TRACs). Los criterios para la selección de instrumentos de Renta Variable: Preponderantemente en mercado accionario norteamericano NASDAQ: a) Cotizados en mercados nacionales, en las Bolsas de Valores y/o listados en el SIC. b) En directo y/o a través de mecanismos de inversión colectiva (ETFs y/o TRACs); Complementariamente en mercado accionario internacional excluyendo lo listado en NASDAQ: a) Cotizados en mercados internacionales y/o nacionales, en las Bolsas de Valores y/o listados en el SIC. b) En directo y/o a través de mecanismos de inversión colectiva (Fondos de Inversión, ETFs y/o TRACs).

d) La base que se utilizará como referencia para calcular el rendimiento, es el índice MEXCOMP_USAL

e) El Fondo podrá invertir hasta el 20% en activos objeto de inversión emitidos, avalados o aceptados por instituciones de crédito del mismo consorcio empresarial al que pertenezca su Sociedad Operadora.

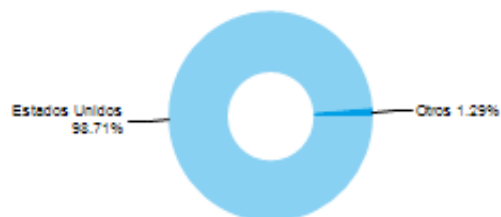
f) El Fondo podrá celebrar operaciones de préstamo de valores, instrumentos financieros derivados (de cobertura o especulación), valores estructurados y certificados bursátiles fiduciarios indexados. El fondo no podrá celebrar operaciones con valores respaldados por activos.

Composición de la cartera de inversión

Principales inversiones al mes de Diciembre 2024

Clave de Pizarra	Emisora	Activo objeto de inversión Nombre	Tipo	Monto (miles mxn)	%
AAPL *	AAPL	APPLE COMPUTER INC	Mercado de Capitales Extranjero	457,795.3	12.6
AMZN *	AMZN	AMAZON.COM INC	Mercado de Capitales Extranjero	394,256.4	10.8
MSFT *	MSFT	MICROSOFT CORPORATION	Mercado de Capitales Extranjero	364,743.2	10.0
GOOGL *	GOOGL	ALPHABET INC.	Mercado de Capitales Extranjero	312,218.4	8.6
AVGO *	AVGO	BROADCOM INC.	Mercado de Capitales Extranjero	177,193.7	4.9
NVDA *	NVDA	NVIDIA CORPORATION	Mercado de Capitales Extranjero	153,143.5	4.2
ROST *	ROST	ROSS STORES, INC.	Mercado de Capitales Extranjero	111,340.6	3.1
VRTX *	VRTX	VERTEX PHARMACEUTICALS INCORPORATED	Mercado de Capitales Extranjero	110,921.9	3.1
QCOM *	QCOM	QUALCOMM INC.	Mercado de Capitales Extranjero	105,775.2	2.9
BKNG *	BKNG	BOOKING HOLDINGS INC	Mercado de Capitales Extranjero	90,785.6	2.5
Cartera Total				3,638,938.8	100.0

Por sector de actividad económica



Comisiones y remuneraciones por la prestación de servicios
Información sobre comisiones y remuneraciones

Pagadas por el Cliente	Serie: UHN		Serie mas representativa: C	
	%	\$	%	\$
Concepto				
Incumplimiento plazo mínimo de permanencia	No aplica	No aplica	No aplica	No aplica
Incumplimiento del saldo mínimo de inversión	No aplica	No aplica	No aplica	No aplica
Compra de acciones (máx. sobre monto operado)	-	-	-	-
Venta de acciones (máx. sobre monto operado)	-	-	-	-
Servicio por asesoría	No aplica	No aplica	No aplica	No aplica
Servicio de administración de acciones	No aplica	No aplica	No aplica	No aplica
Otras	No aplica	No aplica	No aplica	No aplica
	-	-	-	-

Las comisiones por compra y venta de acciones, pueden disminuir el monto total de su inversión. Esto implica que usted recibiría un monto menor después de una operación. Lo anterior, junto con las comisiones pagadas por el Fondo de Inversión, representa una reducción del rendimiento total que recibiría por su participación en el propio Fondo.

Las comisiones por distribución de acciones corresponde a la distribuidora más representativa.

Pagadas por el Fondo de inversión	Serie: UHN		Serie mas representativa: C	
	%	\$	%	\$
Concepto				
Administración de activos	0.48	4.80	0.96	9.60
Administración de activos/sobre desempeño	No aplica	No aplica	No aplica	No aplica
Distribución de acciones	1.02	10.20	2.04	20.40
Valuación de acciones	0.00	0.03	0.00	0.03
Depósito de Activos Objeto de Inversión	0.00	0.01	0.00	0.01
Depósito de acciones	No aplica	No aplica	No aplica	No aplica
Contabilidad	No aplica	No aplica	No aplica	No aplica
Otras*	0.27	2.72	0.54	5.41
Total	1.78	17.76	3.54	35.45

Algunos prestadores de servicios pueden establecer acuerdos con el Fondo de Inversión y ofrecerle descuentos por sus servicios. Para conocer de su existencia y el posible beneficio para usted, pregunte con su distribuidor.

El prospecto de información contiene un mayor detalle de los conflictos de intereses a los que pudiera estar sujeto cualquier prestador de servicios del Fondo de Inversión.

* Monto por cada \$1,000 pesos invertidos

*Otras incluye: proveedor de precios y servicios administrativos

Políticas para la compra-venta de acciones

Plazo mínimo de permanencia	No aplica	Liquidez	Diaria
Recepción de Ordenes	Compra	Todos los días hábiles	Horario 8:30 hrs hasta dos horas antes del cierre del mercado
	Venta	Todos los días hábiles	
Ejecución de Operaciones	Compra	Mismo día de la solicitud	Límites de Recompra 30%
	Venta	Mismo día de la solicitud	
Liquidación de Operaciones	Compra	24 horas hábiles después de su ejecución	*Diferencial No se ha aplicado
	Venta	24 horas hábiles después de su ejecución	

"El Fondo de Inversión ante condiciones desordenadas del mercado u operaciones inusuales podrá aplicar al precio de valuación de sus acciones, el diferencial que haya determinado previamente, a favor de quienes permanecen en el Fondo".

Prestadores de Servicios

Operadora	BBVA Asset Management México, S.A. de C.V. Sociedad Operadora de Fondos de Inversión, Grupo Financiero BBVA México
Distribuidora(s)	BBVA México, S.A., Institución de Banca Múltiple Casa de Bolsa BBVA México, S.A. de C.V.
Valuadora	Operadora COVAF, S.A. de C.V., Sociedad Operadora Limitada de Fondos de Inversión

Advertencias

Las inversiones realizadas en el Fondo de Inversión no se encuentran protegidas ni garantizadas por el Gobierno Federal ni las entidades de la administración pública paraestatal, ni de la sociedad operadora, ni del Grupo Financiero que, en su caso, esta última pertenezca.

La autorización de los prospectos de información al público inversionista no implica certificación sobre la bondad de las acciones que emitan o sobre la solvencia, liquidez, calidad crediticia o desempeño futuro de los fondos, ni de los Activos Objeto de Inversión que conforman su cartera.

Centro de atención al inversionista

Contacto	Con su ejecutivo de cuenta o a través de www.bbva.mx
Número telefónico	55-52-26-26-63
Horario	Lunes a Domingo de 8:00am a 10:00pm. En www.bbva.mx las 24 hr
Página(s) electrónica(s)	
Operadora	www.bbva.mx
Distribuidora(s)	www.bbva.mx

Ningún intermediario financiero, apoderado para celebrar operaciones con el público o cualquier persona, está autorizado para proporcionar información o hacer declaración alguna adicional al contenido del documento con información clave para la inversión, por lo que deberán entenderse como no autorizadas por el Fondo de Inversión.

Para más información, visite la página electrónica de la sociedad operadora que administra al Fondo de Inversión y/o sociedad distribuidora(s), donde podrá consultar el prospecto de información al público inversionista actualizado del Fondo de Inversión, así como la información actualizada sobre la cartera de inversiones.

El presente documento y el prospecto de información al público inversionista, son los únicos documentos de venta que reconoce el Fondo de Inversión como válidos.