

# Fondo Multiactivos Global 4 | BBVAGL4

Asesorado por Morgan Stanley Investment Management®

Estrategia de largo plazo que invierte en activos globales con enfoque de volatilidad 9%. Asesorado por Morgan Stanley Investments®.

## Características

<b>Perfil de Inversión</b>	Moderado y Agresivo
<b>Tipo de Fondo</b>	Renta Variable
<b>Clasificación</b>	Discrecional
<b>Recepción de Ordenes</b>	Todos los días hábiles
<b>Ejecución Compras</b>	Mismo día de la solicitud
<b>Ejecución Ventas</b>	Mismo día de la solicitud
<b>Liquidación Ventas</b>	48 horas hábiles después de su ejecución
<b>Liquidación Compras</b>	48 horas hábiles después de su ejecución
<b>AUM's (mdp)</b>	\$ 4,818.05

	Ene	Feb	Mar	Abr	May	Jun	Jul	Ago	Sep	Oct	Nov	Dic	Rend. Efec.
2022	-2.72%	-1.96%	-2.22%	-2.98%	-1.26%	-3.47%	3.83%	-2.77%	-5.20%	0.72%	3.62%	-0.54%	-14.33%
2023	2.89%	-4.53%	1.16%	0.81%	-2.37%	3.25%	1.77%	-1.40%	-1.97%	-0.98%	5.47%	2.66%	6.49%
2024	1.98%	3.29%	1.97%	-1.38%	2.23%	3.83%	1.13%	2.12%	1.98%	-1.05%	3.47%	0.51%	20.62%
2025	2.72%	-1.31%	-2.94%										-1.60%

Meses Positivos: 20      Meses Negativos: 19

Rendimientos calculados de la serie PV del fondo

## Rendimientos históricos efectivos

Los rendimientos históricos no garantizan que se vayan a repetir en el futuro

Fondo Serie	M.min de Inv. (mdp)*	Persona	24 meses	12 meses	Acumulado del año	Último mes
BBVAGL4 C	\$ -	Física	24.85%	9.48%	-1.83%	-3.01%
BBVAGL4 P	\$ 1.00	Física	26.02%	9.99%	-1.71%	-2.97%
BBVAGL4 PV	\$ 20.00	Física	27.19%	10.50%	-1.60%	-2.94%
BBVAGL4 UHN	\$ 150.00	Física	28.38%	11.02%	-1.49%	-2.90%
BBVAGL4 E	\$ -	Moral	27.69%	10.70%	-1.56%	-2.92%
BBVAGL4 NC	\$ -	Moral	31.51%	12.35%	-1.20%	-2.81%

\*Inversión total del cliente en Fondos de Inversión

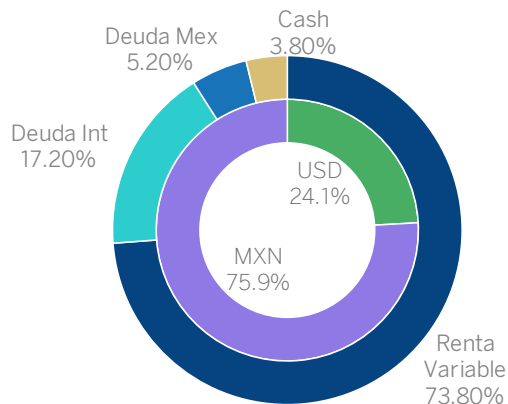
Calculos al 31/03/2025

## Rendimiento Efectivo desde 2022

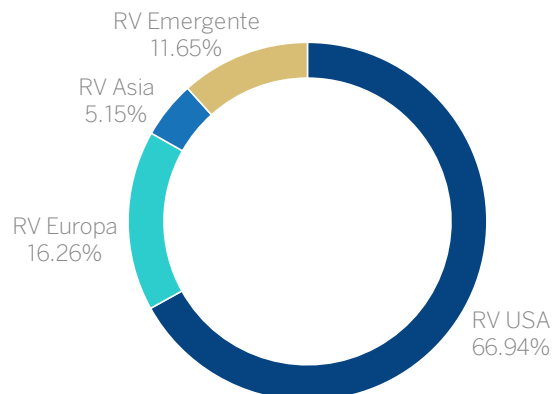


\*Rendimiento efectivo de la serie PV del fondo.

## Composición por Tipo de Activo y Divisa



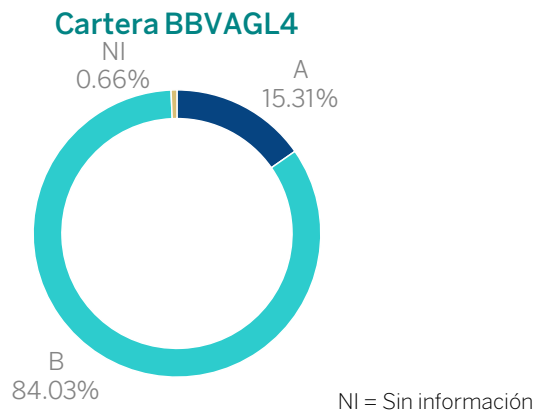
## Composición de Renta Variable (% por región)



En **BBVA** sabemos que el mercado financiero sigue en constante innovación y nuestros inversionistas buscan mayor información sobre sus inversiones. Es por ello que incorporamos un análisis con enfoque **ASG (ambiental, social y de gobierno corporativo)** a nuestros fondos de inversión.

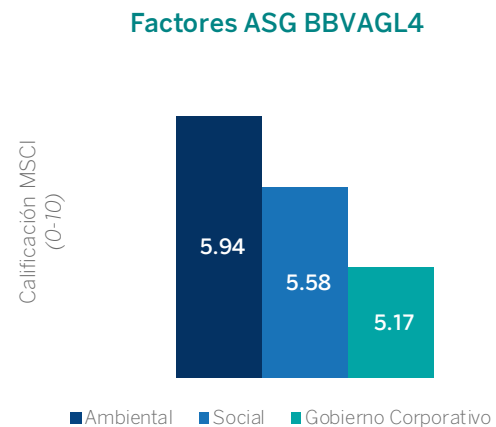
### Composición ASG

A partir de un análisis de los factores ASG de los emisores en que invertimos e integrando la metodología BBVA que se apoya en información de proveedores externos, otorgamos una calificación con tres niveles A, B, C que representan los instrumentos con muy buenas/medias/malas características ASG.



### Calificación MSCI

MSCI realiza una valoración 0-10 de cada uno de los riesgos A,S,G a los que está expuesto un emisor y la gestión que realiza de los mismos.



<sup>1</sup>El Fondo de Inversión no cuenta con garantía o protección de capital invertido al cliente. <sup>2</sup>Rendimientos netos y variables, después de comisiones e impuestos. Este fondo tiene exposición al tipo de cambio. <sup>3</sup>Nombre de la estrategia que busca un rendimiento positivo. <sup>4</sup>Instrumento cubierto total o parcialmente a través de futuros de tipo de cambio. La tasa de rendimiento mostrada es neta y variable (después de comisiones e impuestos).

Previo a la contratación consulta la [Guía de Servicios de Inversión](#). La disponibilidad de los productos está sujeta al tipo de Servicio de Inversión contratado.

Para mayor información sobre las características de los fondos de inversión y sus riesgos inherentes, consulta los prospectos de información, documentos relacionados e información relevante en [www.bbva.mx](http://www.bbva.mx) y [www.bmv.com.mx](http://www.bmv.com.mx).

[Avisos legales de publicidad](#).

Consulta términos, condiciones y requisitos de contratación de la [banca por internet](#) y la [app BBVA](#).

La activación de la app BBVA implica la contratación de los servicios digitales.

Consulta términos condiciones y requisitos de contratación de [fondos de inversión](#).

Este informe contiene información (la "Información") procedente de MSCI Inc., sus afiliados o proveedores de información (las "Partes de MSCI") y puede haber sido utilizado para calcular puntajes, calificaciones u otros indicadores. La información es solo para uso interno y no se puede reproducir/difundir de ninguna forma, ni utilizarse como base o componente de ningún instrumento financiero, producto o índice. Las Partes de MSCI no aseguran ni garantizan la originalidad, exactitud y/o integridad de los datos o la Información del presente y renuncian expresamente a todas las garantías expresas o implícitas, incluidas las de comerciabilidad e idoneidad para un propósito particular. La Información no pretende constituir una recomendación para tomar (o abstenerse de tomar) una decisión de inversión y no se puede confiar en ella como tal, ni debe tomarse como una indicación o garantía de cualquier desempeño futuro, análisis, pronóstico o predicción. Ninguna de las Partes de MSCI tendrá responsabilidad alguna por errores u omisiones en relación con los datos o la Información contenida en el presente, ni responsabilidad alguna por daños directos, indirectos, especiales, punitivos, consecuentes o de cualquier otro tipo (incluido el lucro cesante), incluso si se notifica de la posibilidad de tales daños.