

Tipo	Renta Variable
Categoría	Discrecional - RVDIS
Clave de Pizarra	BBVAGFD
Calificación	N.A.
Fecha de Autorización	13/03/2019

Clase y Serie Accionaria	Posibles Adquirientes	Montos mínimos de Inversión
C	Personas Físicas	1 acción

Importante: El valor de un fondo de inversión, cualquiera que sea su política de inversión, está sujeta a la fluctuación de los mercados, por lo que el inversionista puede obtener ganancias y pérdidas.

Objetivo de Inversión

Ofrecer al inversionista una estrategia diversificada a través de tres vehículos que invierten en instrumentos internacionales con exposición al tipo de cambio tanto de deuda como de renta variable, limitados por su régimen de inversión, buscando una óptima relación riesgo-rendimiento, basado en un límite de exposición al riesgo. Mediante la combinación de estos 3 Fondos se simplifica la inversión logrando una estrategia integral para cada perfil de cliente, permitiendo aprovechar los movimientos y oportunidades del mercado. El fondo no cuenta con un plazo mínimo de permanencia. Sin embargo, para percibir los resultados de la estrategia de inversión, se recomienda una permanencia mínima de por lo menos un año.

Información Relevante

Los Fondos de Inversión no cuentan con asambleas de accionista, consejo de administración o comisario: Las funciones de la asamblea de accionistas, así como las actividades del consejo de administración están encomendadas a BBVA Asset Management México, S.A. de C.V., Sociedad Operadora de Fondos de Inversión. La vigilancia del Fondo de Inversión está asignada al contralor normativo de dicha sociedad. El fondo tiene un riesgo de inversión alto, el principal riesgo del fondo es el riesgo de mercado asociado al riesgo de variaciones en el tipo de cambio, variaciones en las tasas de interés conjuntamente con riesgo por invertir en valores de renta variable e inversión en instrumentos financieros.

Valor en riesgo (VaR) de la cartera de inversión respecto de sus activos netos: 2.460% con una probabilidad del 95.00%

La pérdida que en un escenario pesimista (5 en 100 veces) que puede enfrentar el Fondo en un lapso de un día, es de \$24.600 pesos por cada mil pesos invertidos. (Este dato es sólo una estimación y válido únicamente en condiciones normales de mercado, las expectativas de pérdida podrían ser mayores, incluso por el monto total de la inversión realizada)

Desempeño histórico

Serie: C Índice de Referencia NA

	Último Mes	Últimos 3 Meses	Últimos 12 Meses	2023	2022	2021
Rendimiento Bruto	1.44%	3.70%	29.23%	-5.11%	-12.48%	6.43%
Rendimiento Neto	1.19%	2.97%	25.63%	-7.88%	-14.92%	3.31%
Tasa Libre de Riesgo (CETES 28 Días)	9.25%	9.93%	11.16%	11.57%	7.69%	4.53%
Índice de Referencia	N.D.	N.D.	N.D.	N.D.	N.D.	N.D.

El rendimiento neto es el rendimiento después de comisiones y el que obtuvo el inversionista en el periodo.

La tasa libre de riesgo es el rendimiento del índice Cetes de plazo 28 días de Valmer, no incluye descuentos por comisiones o cualquier otro gasto.

El Índice de referencia es la base de referencia del fondo antes de gastos administrativos, comisiones e impuestos.

* El desempeño del fondo en el pasado, no necesariamente es indicativo del desempeño que tendrá en el futuro.

Régimen y política de inversión

a) Estrategia de administración: Activa

b) El fondo podrá invertir: en instrumentos de deuda entre 25% y 95%, máximo el 20% en reporto, entre el 5% y el 75% en renta variable, hasta el 10% en commodities, hasta el 10% en fibras, hasta 95% en depósitos bancarios de dinero a la vista, hasta el 30% en operaciones de préstamo de valores, mínimo el 10% en valores de fácil realización y/o valores con vencimiento menor a tres meses, hasta el 75% en instrumentos financieros derivados, máximo el 50% en warrants, hasta el 50% en valores estructurados y máximo el 10% en valores respaldados por activos.

c) Los criterios para la selección de instrumentos de Deuda serán: a) Valores en mercado nacional e internacional b) En directo, en reporto o en mecanismos de inversión colectiva (Fondos de inversión, ETFs y/o TRACs). c) En el caso de instrumentos nacionales, al momento de la compra, la calificación de los instrumentos objetos de inversión en los que invierta el fondo deberá ser mínima BBB otorgada por alguna agencia calificadora dentro de la escala local y, tratándose de instrumentos internacionales se considerará la calificación global equivalente en la escala local. Los criterios para la selección de instrumentos de Renta Variable: a) Cotizados en mercados internacionales y/o nacionales, en las Bolsas de Valores y/o listados en el SIC. b) En directo y/o a través de mecanismos de inversión colectiva (Fondos de inversión, ETFs y/o TRACs).

d) El Fondo no tiene base de referencia para el cálculo del rendimiento.

e) El Fondo podrá invertir hasta el 100% en activos objeto de inversión emitidos, avalados o aceptados por instituciones de crédito del mismo consorcio empresarial al que pertenezca su Sociedad Operadora.

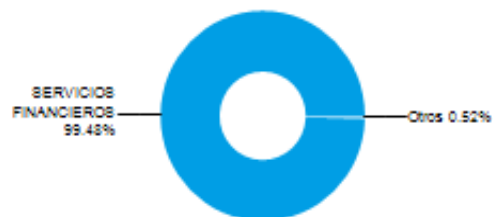
f) El Fondo podrá realizar operaciones de préstamo de valores, de instrumentos financieros derivados (de cobertura o especulación), invertir en valores estructurados, certificados bursátiles fiduciarios y valores respaldados por activos.

Composición de la cartera de inversión

Principales inversiones al mes de Diciembre 2024

Clave de Pizarra	Emisora	Activo objeto de inversión Nombre	Tipo	Monto (miles mxn)	%
BBVAML F	BBVAML	Fondo BBVA México Rentabilidad S.A. de C.V.	Mercado de Capitales Nacional Renta Variable	377,557.0	25.7
IUAA N	IUAA	ISHARES US AGGREGATE BOND UCITS ETF USD (ACC)	Mercado de Capitales Extranjero	334,406.1	22.8
SDIA N	SDIA	ISHARES \$ SHORT DURATION CORP BOND UCITS ETF USD (ACC)	Mercado de Capitales Extranjero	148,688.5	10.1
JPEA N	JPEA	ISHARES J.P. MORGAN \$ EM BOND UCITS ETF USD (ACC)	Mercado de Capitales Extranjero	131,859.6	9.0
LQDA N	LQDA	ISHARES \$ CORP BOND UCITS ETF USD (ACC)	Mercado de Capitales Extranjero	99,450.4	6.8
IDTP N	IDTP	ISHARES \$ TIPS UCITS ETF USD (ACC)	Mercado de Capitales Extranjero	72,072.9	4.9
BSADI2U LX	BSADI2U	BSF Americas Diversified Equity Absolute Return Fu	Mercado de Capitales Extranjero	67,471.6	4.6
IHYA N	IHYA	ISHARES \$ HIGH YIELD CORP BOND UCITS ETF USD (ACC)	Mercado de Capitales Extranjero	64,454.1	4.4
BLEAI2E LX	BLEAI2E	BSF European Absolute Return Fund	Mercado de Capitales Extranjero	55,388.2	3.8
LUMNUUB LX	LUMNUUB	Lumyna-MW TOPS (Market Neutral) UCITS Fd	Mercado de Capitales Extranjero	50,834.2	3.5
Cartera Total				1,467,405.6	100.0

Por sector de actividad económica



Comisiones y remuneraciones por la prestación de servicios
Información sobre comisiones y remuneraciones

Pagadas por el Cliente	Serie: C		Serie mas representativa: P	
	%	\$	%	\$
Concepto				
Incumplimiento plazo mínimo de permanencia	No aplica	No aplica	No aplica	No aplica
Incumplimiento del saldo mínimo de inversión	No aplica	No aplica	No aplica	No aplica
Compra de acciones (máx. sobre monto operado)	-	-	-	-
Venta de acciones (máx. sobre monto operado)	-	-	-	-
Servicio por asesoría	No aplica	No aplica	No aplica	No aplica
Servicio de administración de acciones	No aplica	No aplica	No aplica	No aplica
Otras	No aplica	No aplica	No aplica	No aplica
	-	-	-	-

Las comisiones por compra y venta de acciones, pueden disminuir el monto total de su inversión. Esto implica que usted recibiría un monto menor después de una operación. Lo anterior, junto con las comisiones pagadas por el Fondo de Inversión, representa una reducción del rendimiento total que recibiría por su participación en el propio Fondo.

Las comisiones por distribución de acciones corresponde a la distribuidora más representativa.

Pagadas por el Fondo de inversión	Serie: C		Serie mas representativa: P	
	%	\$	%	\$
Concepto				
Administración de activos	0.72	7.20	0.56	5.60
Administración de activos/sobre desempeño	No aplica	No aplica	No aplica	No aplica
Distribución de acciones	1.53	15.30	1.19	11.90
Valuación de acciones	0.00	0.02	0.00	0.02
Depósito de Activos Objeto de Inversión	0.00	0.04	0.00	0.04
Depósito de acciones	No aplica	No aplica	No aplica	No aplica
Contabilidad	No aplica	No aplica	No aplica	No aplica
Otras*	0.42	4.18	0.33	3.28
Total	2.67	26.75	2.08	20.85

Algunos prestadores de servicios pueden establecer acuerdos con el Fondo de Inversión y ofrecerle descuentos por sus servicios. Para conocer de su existencia y el posible beneficio para usted, pregunte con su distribuidor.

El prospecto de información contiene un mayor detalle de los conflictos de intereses a los que pudiera estar sujeto cualquier prestador de servicios del Fondo de Inversión.

* Monto por cada \$1,000 pesos invertidos

*Otras incluye: proveedor de precios y servicios administrativos

Políticas para la compra-venta de acciones

Plazo mínimo de permanencia	No aplica	Liquidez	Diaria
Recepción de Ordenes	Compra	Todos los días hábiles	Horario
	Venta	Todos los días hábiles	
Ejecución de Operaciones	Compra	Mismo día de la solicitud	Límites de Recompra
	Venta	Mismo día de la solicitud	
Liquidación de Operaciones	Compra	72 horas hábiles después de su ejecución	*Diferencial
	Venta	72 horas hábiles después de su ejecución	

"El Fondo de Inversión ante condiciones desordenadas del mercado u operaciones inusuales podrá aplicar al precio de valuación de sus acciones, el diferencial que haya determinado previamente, a favor de quienes permanecen en el Fondo".

Prestadores de Servicios

Operadora	BBVA Asset Management México, S.A. de C.V. Sociedad Operadora de Fondos de Inversión, Grupo Financiero BBVA México
Distribuidora(s)	BBVA México, S.A., Institución de Banca Múltiple Casa de Bolsa BBVA México, S.A. de C.V.
Valuadora	Operadora COVAF, S.A. de C.V., Sociedad Operadora Limitada de Fondos de Inversión

Advertencias

Las inversiones realizadas en el Fondo de Inversión no se encuentran protegidas ni garantizadas por el Gobierno Federal ni las entidades de la administración pública paraestatal, ni de la sociedad operadora, ni del Grupo Financiero que, en su caso, esta última pertenezca.

La autorización de los prospectos de información al público inversionista no implica certificación sobre la bondad de las acciones que emitan o sobre la solvencia, liquidez, calidad crediticia o desempeño futuro de los fondos, ni de los Activos Objeto de Inversión que conforman su cartera.

Centro de atención al inversionista

Contacto	Con su ejecutivo de cuenta o a través de www.bbva.mx
Número telefónico	55-52-26-26-63
Horario	Lunes a Domingo de 8:00am a 10:00pm. En www.bbva.mx las 24 hr
Página(s) electrónica(s)	
Operadora	www.bbva.mx
Distribuidora(s)	www.bbva.mx

Ningún intermediario financiero, apoderado para celebrar operaciones con el público o cualquier persona, está autorizado para proporcionar información o hacer declaración alguna adicional al contenido del documento con información clave para la inversión, por lo que deberán entenderse como no autorizadas por el Fondo de Inversión.

Para más información, visite la página electrónica de la sociedad operadora que administra al Fondo de Inversión y/o sociedad distribuidora(s), donde podrá consultar el prospecto de información al público inversionista actualizado del Fondo de Inversión, así como la información actualizada sobre la cartera de inversiones.

El presente documento y el prospecto de información al público inversionista, son los únicos documentos de venta que reconoce el Fondo de Inversión como válidos.

Tipo	Renta Variable
Categoría	Discrecional - RVDIS
Clave de Pizarra	BBVAGFD
Calificación	N.A.
Fecha de Autorización	13/03/2019

Importante: El valor de un fondo de inversión, cualquiera que sea su política de inversión, está sujeta a la fluctuación de los mercados, por lo que el inversionista puede obtener ganancias y pérdidas.

Objetivo de Inversión

Ofrecer al inversionista una estrategia diversificada a través de tres vehículos que invierten en instrumentos internacionales con exposición al tipo de cambio tanto de deuda como de renta variable, limitados por su régimen de inversión, buscando una óptima relación riesgo-rendimiento, basado en un límite de exposición al riesgo. Mediante la combinación de estos 3 Fondos se simplifica la inversión logrando una estrategia integral para cada perfil de cliente, permitiendo aprovechar los movimientos y oportunidades del mercado. El fondo no cuenta con un plazo mínimo de permanencia. Sin embargo, para percibir los resultados de la estrategia de inversión, se recomienda una permanencia mínima de por lo menos un año.

Información Relevante

Los Fondos de Inversión no cuentan con asambleas de accionista, consejo de administración o comisario: Las funciones de la asamblea de accionistas, así como las actividades del consejo de administración están encomendadas a BBVA Asset Management México, S.A. de C.V., Sociedad Operadora de Fondos de Inversión. La vigilancia del Fondo de Inversión está asignada al contralor normativo de dicha sociedad. El fondo tiene un riesgo de inversión alto, el principal riesgo del fondo es el riesgo de mercado asociado al riesgo de variaciones en el tipo de cambio, variaciones en las tasas de interés conjuntamente con riesgo por invertir en valores de renta variable e inversión en instrumentos financieros.

Valor en riesgo (VaR) de la cartera de inversión respecto de sus activos netos: 2.460% con una probabilidad del 95.00%

La pérdida que en un escenario pesimista (5 en 100 veces) que puede enfrentar el Fondo en un lapso de un día, es de \$24.600 pesos por cada mil pesos invertidos. (Este dato es sólo una estimación y válido únicamente en condiciones normales de mercado, las expectativas de pérdida podrían ser mayores, incluso por el monto total de la inversión realizada)

Desempeño histórico

Serie: E Índice de Referencia NA

	Último Mes	Últimos 3 Meses	Últimos 12 Meses	2023	2022	2021
Rendimiento Bruto	1.44%	3.70%	29.23%	-5.11%	-12.48%	6.43%
Rendimiento Neto	1.26%	3.19%	26.73%	-6.94%	-14.14%	4.23%
Tasa Libre de Riesgo (CETES 28 Días)	9.25%	9.93%	11.16%	11.57%	7.69%	4.53%
Índice de Referencia	N.D.	N.D.	N.D.	N.D.	N.D.	N.D.

El rendimiento neto es el rendimiento después de comisiones y el que obtuvo el inversionista en el periodo.

La tasa libre de riesgo es el rendimiento del índice Cetes de plazo 28 días de Valmer, no incluye descuentos por comisiones o cualquier otro gasto.

El Índice de referencia es la base de referencia del fondo antes de gastos administrativos, comisiones e impuestos.

* El desempeño del fondo en el pasado, no necesariamente es indicativo del desempeño que tendrá en el futuro.

Régimen y política de inversión

a) Estrategia de administración: Activa

Clase y Serie Accionaria	Posibles Adquirientes	Montos mínimos de Inversión
E	Personas Morales	No aplica

b) El fondo podrá invertir: en instrumentos de deuda entre 25% y 95%, máximo el 20% en reporto, entre el 5% y el 75% en renta variable, hasta el 10% en commodities, hasta el 10% en fibras, hasta 95% en depósitos bancarios de dinero a la vista, hasta el 30% en operaciones de préstamo de valores, mínimo el 10% en valores de fácil realización y/o valores con vencimiento menor a tres meses, hasta el 75% en instrumentos financieros derivados, máximo el 50% en warrants, hasta el 50% en valores estructurados y máximo el 10% en valores respaldados por activos.

c) Los criterios para la selección de instrumentos de Deuda serán: a) Valores en mercado nacional e internacional b) En directo, en reporto o en mecanismos de inversión colectiva (Fondos de inversión, ETFs y/o TRACs). c) En el caso de instrumentos nacionales, al momento de la compra, la calificación de los instrumentos objetos de inversión en los que invierta el fondo deberá ser mínima BBB otorgada por alguna agencia calificadora dentro de la escala local y, tratándose de instrumentos internacionales se considerará la calificación global equivalente en la escala local. Los criterios para la selección de instrumentos de Renta Variable: a) Cotizados en mercados internacionales y/o nacionales, en las Bolsas de Valores y/o listados en el SIC. b) En directo y/o a través de mecanismos de inversión colectiva (Fondos de inversión, ETFs y/o TRACs).

d) El Fondo no tiene base de referencia para el cálculo del rendimiento.

e) El Fondo podrá invertir hasta el 100% en activos objeto de inversión emitidos, avalados o aceptados por instituciones de crédito del mismo consorcio empresarial al que pertenezca su Sociedad Operadora.

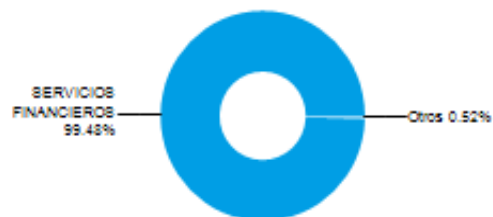
f) El Fondo podrá realizar operaciones de préstamo de valores, de instrumentos financieros derivados (de cobertura o especulación), invertir en valores estructurados, certificados bursátiles fiduciarios y valores respaldados por activos.

Composición de la cartera de inversión

Principales inversiones al mes de Diciembre 2024

Clave de Pizarra	Emisora	Activo objeto de inversión Nombre	Tipo	Monto (miles mxn)	%
BBVAML F	BBVAML	Fondo BBVA México Rentabilidad S.A. de C.V.	Mercado de Capitales Nacional Renta Variable	377,557.0	25.7
IUAA N	IUAA	ISHARES US AGGREGATE BOND UCITS ETF USD (ACC)	Mercado de Capitales Extranjero	334,406.1	22.8
SDIA N	SDIA	ISHARES \$ SHORT DURATION CORP BOND UCITS ETF USD (ACC)	Mercado de Capitales Extranjero	148,688.5	10.1
JPEA N	JPEA	ISHARES J.P. MORGAN \$ EM BOND UCITS ETF USD (ACC)	Mercado de Capitales Extranjero	131,859.6	9.0
LQDA N	LQDA	ISHARES \$ CORP BOND UCITS ETF USD (ACC)	Mercado de Capitales Extranjero	99,450.4	6.8
IDTP N	IDTP	ISHARES \$ TIPS UCITS ETF USD (ACC)	Mercado de Capitales Extranjero	72,072.9	4.9
BSADI2U LX	BSADI2U	BSF Americas Diversified Equity Absolute Return Fu	Mercado de Capitales Extranjero	67,471.6	4.6
IHYA N	IHYA	ISHARES \$ HIGH YIELD CORP BOND UCITS ETF USD (ACC)	Mercado de Capitales Extranjero	64,454.1	4.4
BLEAI2E LX	BLEAI2E	BSF European Absolute Return Fund	Mercado de Capitales Extranjero	55,388.2	3.8
LUMNUUB LX	LUMNUUB	Lumyna-MW TOPS (Market Neutral) UCITS Fd	Mercado de Capitales Extranjero	50,834.2	3.5
Cartera Total				1,467,405.6	100.0

Por sector de actividad económica



Comisiones y remuneraciones por la prestación de servicios
Información sobre comisiones y remuneraciones
Pagadas por el Cliente

Concepto	Serie: E		Serie mas representativa: P	
	%	\$	%	\$
Incumplimiento plazo mínimo de permanencia	No aplica	No aplica	No aplica	No aplica
Incumplimiento del saldo mínimo de inversión	No aplica	No aplica	No aplica	No aplica
Compra de acciones (máx. sobre monto operado)	-	-	-	-
Venta de acciones (máx. sobre monto operado)	-	-	-	-
Servicio por asesoría	No aplica	No aplica	No aplica	No aplica
Servicio de administración de acciones	No aplica	No aplica	No aplica	No aplica
Otras	No aplica	No aplica	No aplica	No aplica
	-	-	-	-

Las comisiones por compra y venta de acciones, pueden disminuir el monto total de su inversión. Esto implica que usted recibiría un monto menor después de una operación. Lo anterior, junto con las comisiones pagadas por el Fondo de Inversión, representa una reducción del rendimiento total que recibiría por su participación en el propio Fondo.

Las comisiones por distribución de acciones corresponde a la distribuidora más representativa.

Pagadas por el Fondo de inversión

Concepto	Serie: E		Serie mas representativa: P	
	%	\$	%	\$
Administración de activos	0.48	4.80	0.56	5.60
Administración de activos/sobre desempeño	No aplica	No aplica	No aplica	No aplica
Distribución de acciones	1.02	10.20	1.19	11.90
Valuación de acciones	0.00	0.02	0.00	0.02
Depósito de Activos Objeto de Inversión	0.00	0.04	0.00	0.04
Depósito de acciones	No aplica	No aplica	No aplica	No aplica
Contabilidad	No aplica	No aplica	No aplica	No aplica
Otras*	0.28	2.84	0.33	3.28
Total	1.79	17.90	2.08	20.85

Algunos prestadores de servicios pueden establecer acuerdos con el Fondo de Inversión y ofrecerle descuentos por sus servicios. Para conocer de su existencia y el posible beneficio para usted, pregunte con su distribuidor.

El prospecto de información contiene un mayor detalle de los conflictos de intereses a los que pudiera estar sujeto cualquier prestador de servicios del Fondo de Inversión.

* Monto por cada \$1,000 pesos invertidos

*Otras incluye: proveedor de precios y servicios administrativos

Políticas para la compra-venta de acciones

Plazo mínimo de permanencia	No aplica	Liquidez	Diaria
Recepción de Ordenes	Compra	Todos los días hábiles	Horario 8:30 a 13:30 hrs
	Venta	Todos los días hábiles	
Ejecución de Operaciones	Compra	Mismo día de la solicitud	Límites de Recompra 10%
	Venta	Mismo día de la solicitud	
Liquidación de Operaciones	Compra	72 horas hábiles después de su ejecución	*Diferencial No se ha aplicado
	Venta	72 horas hábiles después de su ejecución	

"El Fondo de Inversión ante condiciones desordenadas del mercado u operaciones inusuales podrá aplicar al precio de valuación de sus acciones, el diferencial que haya determinado previamente, a favor de quienes permanecen en el Fondo".

Prestadores de Servicios

Operadora	BBVA Asset Management México, S.A. de C.V. Sociedad Operadora de Fondos de Inversión, Grupo Financiero BBVA México
Distribuidora(s)	BBVA México, S.A., Institución de Banca Múltiple Casa de Bolsa BBVA México, S.A. de C.V.
Valuadora	Operadora COVAF, S.A. de C.V., Sociedad Operadora Limitada de Fondos de Inversión

Advertencias

Las inversiones realizadas en el Fondo de Inversión no se encuentran protegidas ni garantizadas por el Gobierno Federal ni las entidades de la administración pública paraestatal, ni de la sociedad operadora, ni del Grupo Financiero que, en su caso, esta última pertenezca.

La autorización de los prospectos de información al público inversionista no implica certificación sobre la bondad de las acciones que emitan o sobre la solvencia, liquidez, calidad crediticia o desempeño futuro de los fondos, ni de los Activos Objeto de Inversión que conforman su cartera.

Centro de atención al inversionista

Contacto	Con su ejecutivo de cuenta o a través de www.bbva.mx
Número telefónico	55-52-26-26-63
Horario	Lunes a Domingo de 8:00am a 10:00pm. En www.bbva.mx las 24 hr
Página(s) electrónica(s)	
Operadora	www.bbva.mx
Distribuidora(s)	www.bbva.mx

Ningún intermediario financiero, apoderado para celebrar operaciones con el público o cualquier persona, está autorizado para proporcionar información o hacer declaración alguna adicional al contenido del documento con información clave para la inversión, por lo que deberán entenderse como no autorizadas por el Fondo de Inversión.

Para más información, visite la página electrónica de la sociedad operadora que administra al Fondo de Inversión y/o sociedad distribuidora(s), donde podrá consultar el prospecto de información al público inversionista actualizado del Fondo de Inversión, así como la información actualizada sobre la cartera de inversiones.

El presente documento y el prospecto de información al público inversionista, son los únicos documentos de venta que reconoce el Fondo de Inversión como válidos.

Tipo	Renta Variable
Categoría	Discrecional - RVDIS
Clave de Pizarra	BBVAGFD
Calificación	N.A.
Fecha de Autorización	13/03/2019

Importante: El valor de un fondo de inversión, cualquiera que sea su política de inversión, está sujeta a la fluctuación de los mercados, por lo que el inversionista puede obtener ganancias y pérdidas.

Objetivo de Inversión

Ofrecer al inversionista una estrategia diversificada a través de tres vehículos que invierten en instrumentos internacionales con exposición al tipo de cambio tanto de deuda como de renta variable, limitados por su régimen de inversión, buscando una óptima relación riesgo-rendimiento, basado en un límite de exposición al riesgo. Mediante la combinación de estos 3 Fondos se simplifica la inversión logrando una estrategia integral para cada perfil de cliente, permitiendo aprovechar los movimientos y oportunidades del mercado. El fondo no cuenta con un plazo mínimo de permanencia. Sin embargo, para percibir los resultados de la estrategia de inversión, se recomienda una permanencia mínima de por lo menos un año.

Información Relevante

Los Fondos de Inversión no cuentan con asambleas de accionista, consejo de administración o comisario: Las funciones de la asamblea de accionistas, así como las actividades del consejo de administración están encomendadas a BBVA Asset Management México, S.A. de C.V., Sociedad Operadora de Fondos de Inversión. La vigilancia del Fondo de Inversión está asignada al contralor normativo de dicha sociedad. El fondo tiene un riesgo de inversión alto, el principal riesgo del fondo es el riesgo de mercado asociado al riesgo de variaciones en el tipo de cambio, variaciones en las tasas de interés conjuntamente con riesgo por invertir en valores de renta variable e inversión en instrumentos financieros.

Valor en riesgo (VaR) de la cartera de inversión respecto de sus activos netos: 2.460% con una probabilidad del 95.00%

La pérdida que en un escenario pesimista (5 en 100 veces) que puede enfrentar el Fondo en un lapso de un día, es de \$24.600 pesos por cada mil pesos invertidos. (Este dato es sólo una estimación y válido únicamente en condiciones normales de mercado, las expectativas de pérdida podrían ser mayores, incluso por el monto total de la inversión realizada)

Desempeño histórico

Serie: F Índice de Referencia NA

	Último Mes	Últimos 3 Meses	Últimos 12 Meses	2023	2022	2021
Rendimiento Bruto	1.44%	3.70%	29.23%	-5.11%	-12.48%	6.43%
Rendimiento Neto	1.41%	3.64%	28.95%	-5.43%	-12.68%	6.05%
Tasa Libre de Riesgo (CETES 28 Días)	9.25%	9.93%	11.16%	11.57%	7.69%	4.53%
Índice de Referencia	N.D.	N.D.	N.D.	N.D.	N.D.	N.D.

El rendimiento neto es el rendimiento después de comisiones y el que obtuvo el inversionista en el periodo.

La tasa libre de riesgo es el rendimiento del índice Cetes de plazo 28 días de Valmer, no incluye descuentos por comisiones o cualquier otro gasto.

El Índice de referencia es la base de referencia del fondo antes de gastos administrativos, comisiones e impuestos.

* El desempeño del fondo en el pasado, no necesariamente es indicativo del desempeño que tendrá en el futuro.

Régimen y política de inversión

a) Estrategia de administración: Activa

Clase y Serie Accionaria	Posibles Adquirientes	Montos mínimos de Inversión
F	Fondos de Inversión	No aplica

b) El fondo podrá invertir: en instrumentos de deuda entre 25% y 95%, máximo el 20% en reporto, entre el 5% y el 75% en renta variable, hasta el 10% en commodities, hasta el 10% en fibras, hasta 95% en depósitos bancarios de dinero a la vista, hasta el 30% en operaciones de préstamo de valores, mínimo el 10% en valores de fácil realización y/o valores con vencimiento menor a tres meses, hasta el 75% en instrumentos financieros derivados, máximo el 50% en warrants, hasta el 50% en valores estructurados y máximo el 10% en valores respaldados por activos.

c) Los criterios para la selección de instrumentos de Deuda serán: a) Valores en mercado nacional e internacional b) En directo, en reporto o en mecanismos de inversión colectiva (Fondos de inversión, ETFs y/o TRACs). c) En el caso de instrumentos nacionales, al momento de la compra, la calificación de los instrumentos objetos de inversión en los que invierta el fondo deberá ser mínima BBB otorgada por alguna agencia calificadora dentro de la escala local y, tratándose de instrumentos internacionales se considerará la calificación global equivalente en la escala local. Los criterios para la selección de instrumentos de Renta Variable: a) Cotizados en mercados internacionales y/o nacionales, en las Bolsas de Valores y/o listados en el SIC. b) En directo y/o a través de mecanismos de inversión colectiva (Fondos de inversión, ETFs y/o TRACs).

d) El Fondo no tiene base de referencia para el cálculo del rendimiento.

e) El Fondo podrá invertir hasta el 100% en activos objeto de inversión emitidos, avalados o aceptados por instituciones de crédito del mismo consorcio empresarial al que pertenezca su Sociedad Operadora.

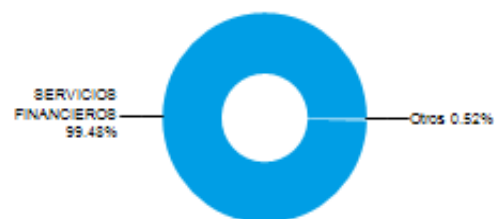
f) El Fondo podrá realizar operaciones de préstamo de valores, de instrumentos financieros derivados (de cobertura o especulación), invertir en valores estructurados, certificados bursátiles fiduciarios y valores respaldados por activos.

Composición de la cartera de inversión

Principales inversiones al mes de Diciembre 2024

Clave de Pizarra	Emisora	Activo objeto de inversión Nombre	Tipo	Monto (miles mxn)	%
BBVAML F	BBVAML	Fondo BBVA México Rentabilidad S.A. de C.V.	Mercado de Capitales Nacional Renta Variable	377,557.0	25.7
IUAA N	IUAA	ISHARES US AGGREGATE BOND UCITS ETF USD (ACC)	Mercado de Capitales Extranjero	334,406.1	22.8
SDIA N	SDIA	ISHARES \$ SHORT DURATION CORP BOND UCITS ETF USD (ACC)	Mercado de Capitales Extranjero	148,688.5	10.1
JPEA N	JPEA	ISHARES J.P. MORGAN \$ EM BOND UCITS ETF USD (ACC)	Mercado de Capitales Extranjero	131,859.6	9.0
LQDA N	LQDA	ISHARES \$ CORP BOND UCITS ETF USD (ACC)	Mercado de Capitales Extranjero	99,450.4	6.8
IDTP N	IDTP	ISHARES \$ TIPS UCITS ETF USD (ACC)	Mercado de Capitales Extranjero	72,072.9	4.9
BSADI2U LX	BSADI2U	BSF Americas Diversified Equity Absolute Return Fu	Mercado de Capitales Extranjero	67,471.6	4.6
IHYA N	IHYA	ISHARES \$ HIGH YIELD CORP BOND UCITS ETF USD (ACC)	Mercado de Capitales Extranjero	64,454.1	4.4
BLEAI2E LX	BLEAI2E	BSF European Absolute Return Fund	Mercado de Capitales Extranjero	55,388.2	3.8
LUMNUUB LX	LUMNUUB	Lumyna-MW TOPS (Market Neutral) UCITS Fd	Mercado de Capitales Extranjero	50,834.2	3.5
Cartera Total				1,467,405.6	100.0

Por sector de actividad económica



Comisiones y remuneraciones por la prestación de servicios
Información sobre comisiones y remuneraciones

Pagadas por el Cliente	Serie: F		Serie mas representativa: P	
	%	\$	%	\$
Concepto				
Incumplimiento plazo mínimo de permanencia	No aplica	No aplica	No aplica	No aplica
Incumplimiento del saldo mínimo de inversión	No aplica	No aplica	No aplica	No aplica
Compra de acciones (máx. sobre monto operado)	-	-	-	-
Venta de acciones (máx. sobre monto operado)	-	-	-	-
Servicio por asesoría	No aplica	No aplica	No aplica	No aplica
Servicio de administración de acciones	No aplica	No aplica	No aplica	No aplica
Otras	No aplica	No aplica	No aplica	No aplica
	-	-	-	-

Las comisiones por compra y venta de acciones, pueden disminuir el monto total de su inversión. Esto implica que usted recibiría un monto menor después de una operación. Lo anterior, junto con las comisiones pagadas por el Fondo de Inversión, representa una reducción del rendimiento total que recibiría por su participación en el propio Fondo.

Las comisiones por distribución de acciones corresponde a la distribuidora más representativa.

Pagadas por el Fondo de inversión	Serie: F		Serie mas representativa: P	
	%	\$	%	\$
Concepto				
Administración de activos	0.00	0.03	0.56	5.60
Administración de activos/sobre desempeño	No aplica	No aplica	No aplica	No aplica
Distribución de acciones	0.01	0.07	1.19	11.90
Valuación de acciones	0.00	0.02	0.00	0.02
Depósito de Activos Objeto de Inversión	0.00	0.04	0.00	0.04
Depósito de acciones	No aplica	No aplica	No aplica	No aplica
Contabilidad	No aplica	No aplica	No aplica	No aplica
Otras*	0.02	0.17	0.33	3.28
Total	0.03	0.33	2.08	20.85

Algunos prestadores de servicios pueden establecer acuerdos con el Fondo de Inversión y ofrecerle descuentos por sus servicios. Para conocer de su existencia y el posible beneficio para usted, pregunte con su distribuidor.

El prospecto de información contiene un mayor detalle de los conflictos de intereses a los que pudiera estar sujeto cualquier prestador de servicios del Fondo de Inversión.

* Monto por cada \$1,000 pesos invertidos

*Otras incluye: proveedor de precios y servicios administrativos

Políticas para la compra-venta de acciones

Plazo mínimo de permanencia	No aplica	Liquidez	Diaria
Recepción de Ordenes	Compra	Todos los días hábiles	Horario 8:30 a 13:30 hrs
	Venta	Todos los días hábiles	
Ejecución de Operaciones	Compra	Mismo día de la solicitud	Límites de Recompra 10%
	Venta	Mismo día de la solicitud	
Liquidación de Operaciones	Compra	72 horas hábiles después de su ejecución	*Diferencial No se ha aplicado
	Venta	72 horas hábiles después de su ejecución	

"El Fondo de Inversión ante condiciones desordenadas del mercado u operaciones inusuales podrá aplicar al precio de valuación de sus acciones, el diferencial que haya determinado previamente, a favor de quienes permanecen en el Fondo".

Prestadores de Servicios

Operadora	BBVA Asset Management México, S.A. de C.V. Sociedad Operadora de Fondos de Inversión, Grupo Financiero BBVA México
Distribuidora(s)	BBVA México, S.A., Institución de Banca Múltiple Casa de Bolsa BBVA México, S.A. de C.V.
Valuadora	Operadora COVAF, S.A. de C.V., Sociedad Operadora Limitada de Fondos de Inversión

Advertencias

Las inversiones realizadas en el Fondo de Inversión no se encuentran protegidas ni garantizadas por el Gobierno Federal ni las entidades de la administración pública paraestatal, ni de la sociedad operadora, ni del Grupo Financiero que, en su caso, esta última pertenezca.

La autorización de los prospectos de información al público inversionista no implica certificación sobre la bondad de las acciones que emitan o sobre la solvencia, liquidez, calidad crediticia o desempeño futuro de los fondos, ni de los Activos Objeto de Inversión que conforman su cartera.

Centro de atención al inversionista

Contacto	Con su ejecutivo de cuenta o a través de www.bbva.mx
Número telefónico	55-52-26-26-63
Horario	Lunes a Domingo de 8:00am a 10:00pm. En www.bbva.mx las 24 hr
Página(s) electrónica(s)	
Operadora	www.bbva.mx
Distribuidora(s)	www.bbva.mx

Ningún intermediario financiero, apoderado para celebrar operaciones con el público o cualquier persona, está autorizado para proporcionar información o hacer declaración alguna adicional al contenido del documento con información clave para la inversión, por lo que deberán entenderse como no autorizadas por el Fondo de Inversión.

Para más información, visite la página electrónica de la sociedad operadora que administra al Fondo de Inversión y/o sociedad distribuidora(s), donde podrá consultar el prospecto de información al público inversionista actualizado del Fondo de Inversión, así como la información actualizada sobre la cartera de inversiones.

El presente documento y el prospecto de información al público inversionista, son los únicos documentos de venta que reconoce el Fondo de Inversión como válidos.

Tipo	Renta Variable
Categoría	Discrecional - RVDIS
Clave de Pizarra	BBVAGFD
Calificación	N.A.
Fecha de Autorización	13/03/2019

Importante: El valor de un fondo de inversión, cualquiera que sea su política de inversión, está sujeta a la fluctuación de los mercados, por lo que el inversionista puede obtener ganancias y pérdidas.

Objetivo de Inversión

Ofrecer al inversionista una estrategia diversificada a través de tres vehículos que invierten en instrumentos internacionales con exposición al tipo de cambio tanto de deuda como de renta variable, limitados por su régimen de inversión, buscando una óptima relación riesgo-rendimiento, basado en un límite de exposición al riesgo. Mediante la combinación de estos 3 Fondos se simplifica la inversión logrando una estrategia integral para cada perfil de cliente, permitiendo aprovechar los movimientos y oportunidades del mercado. El fondo no cuenta con un plazo mínimo de permanencia. Sin embargo, para percibir los resultados de la estrategia de inversión, se recomienda una permanencia mínima de por lo menos un año.

Información Relevante

Los Fondos de Inversión no cuentan con asambleas de accionista, consejo de administración o comisario: Las funciones de la asamblea de accionistas, así como las actividades del consejo de administración están encomendadas a BBVA Asset Management México, S.A. de C.V., Sociedad Operadora de Fondos de Inversión. La vigilancia del Fondo de Inversión está asignada al contralor normativo de dicha sociedad. El fondo tiene un riesgo de inversión alto, el principal riesgo del fondo es el riesgo de mercado asociado al riesgo de variaciones en el tipo de cambio, variaciones en las tasas de interés conjuntamente con riesgo por invertir en valores de renta variable e inversión en instrumentos financieros.

Valor en riesgo (VaR) de la cartera de inversión respecto de sus activos netos: 2.460% con una probabilidad del 95.00%

La pérdida que en un escenario pesimista (5 en 100 veces) que puede enfrentar el Fondo en un lapso de un día, es de \$24.600 pesos por cada mil pesos invertidos. (Este dato es sólo una estimación y válido únicamente en condiciones normales de mercado, las expectativas de pérdida podrían ser mayores, incluso por el monto total de la inversión realizada)

Desempeño histórico

Serie: GB Índice de Referencia NA

	Último Mes	Últimos 3 Meses	Últimos 12 Meses	2023	2022	2021
Rendimiento Bruto	1.44%	3.70%	29.23%	-5.11%	-12.48%	6.43%
Rendimiento Neto	1.38%	3.54%	28.45%	-5.80%	-13.02%	5.64%
Tasa Libre de Riesgo (CETES 28 Días)	9.25%	9.93%	11.16%	11.57%	7.69%	4.53%
Índice de Referencia	N.D.	N.D.	N.D.	N.D.	N.D.	N.D.

El rendimiento neto es el rendimiento después de comisiones y el que obtuvo el inversionista en el periodo.

La tasa libre de riesgo es el rendimiento del índice Cetes de plazo 28 días de Valmer, no incluye descuentos por comisiones o cualquier otro gasto.

El Índice de referencia es la base de referencia del fondo antes de gastos administrativos, comisiones e impuestos.

* El desempeño del fondo en el pasado, no necesariamente es indicativo del desempeño que tendrá en el futuro.

Régimen y política de inversión

a) Estrategia de administración: Activa

Clase y Serie Accionaria	Posibles Adquirientes	Montos mínimos de Inversión
GB	Empleados y jubilados del grupo financiero	No aplica

b) El fondo podrá invertir: en instrumentos de deuda entre 25% y 95%, máximo el 20% en reporto, entre el 5% y el 75% en renta variable, hasta el 10% en commodities, hasta el 10% en fibras, hasta 95% en depósitos bancarios de dinero a la vista, hasta el 30% en operaciones de préstamo de valores, mínimo el 10% en valores de fácil realización y/o valores con vencimiento menor a tres meses, hasta el 75% en instrumentos financieros derivados, máximo el 50% en warrants, hasta el 50% en valores estructurados y máximo el 10% en valores respaldados por activos.

c) Los criterios para la selección de instrumentos de Deuda serán: a) Valores en mercado nacional e internacional b) En directo, en reporto o en mecanismos de inversión colectiva (Fondos de inversión, ETFs y/o TRACs). c) En el caso de instrumentos nacionales, al momento de la compra, la calificación de los instrumentos objetos de inversión en los que invierta el fondo deberá ser mínima BBB otorgada por alguna agencia calificadora dentro de la escala local y, tratándose de instrumentos internacionales se considerará la calificación global equivalente en la escala local. Los criterios para la selección de instrumentos de Renta Variable: a) Cotizados en mercados internacionales y/o nacionales, en las Bolsas de Valores y/o listados en el SIC. b) En directo y/o a través de mecanismos de inversión colectiva (Fondos de inversión, ETFs y/o TRACs).

d) El Fondo no tiene base de referencia para el cálculo del rendimiento.

e) El Fondo podrá invertir hasta el 100% en activos objeto de inversión emitidos, avalados o aceptados por instituciones de crédito del mismo consorcio empresarial al que pertenezca su Sociedad Operadora.

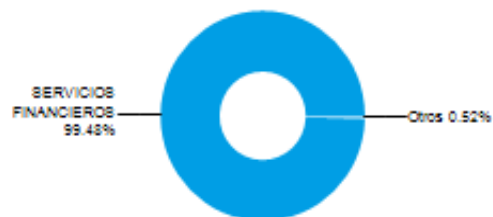
f) El Fondo podrá realizar operaciones de préstamo de valores, de instrumentos financieros derivados (de cobertura o especulación), invertir en valores estructurados, certificados bursátiles fiduciarios y valores respaldados por activos.

Composición de la cartera de inversión

Principales inversiones al mes de Diciembre 2024

Clave de Pizarra	Emisora	Activo objeto de inversión Nombre	Tipo	Monto (miles mxn)	%
BBVAML F	BBVAML	Fondo BBVA México Rentabilidad S.A. de C.V.	Mercado de Capitales Nacional Renta Variable	377,557.0	25.7
IUAA N	IUAA	ISHARES US AGGREGATE BOND UCITS ETF USD (ACC)	Mercado de Capitales Extranjero	334,406.1	22.8
SDIA N	SDIA	ISHARES \$ SHORT DURATION CORP BOND UCITS ETF USD (ACC)	Mercado de Capitales Extranjero	148,688.5	10.1
JPEA N	JPEA	ISHARES J.P. MORGAN \$ EM BOND UCITS ETF USD (ACC)	Mercado de Capitales Extranjero	131,859.6	9.0
LQDA N	LQDA	ISHARES \$ CORP BOND UCITS ETF USD (ACC)	Mercado de Capitales Extranjero	99,450.4	6.8
IDTP N	IDTP	ISHARES \$ TIPS UCITS ETF USD (ACC)	Mercado de Capitales Extranjero	72,072.9	4.9
BSADI2U LX	BSADI2U	BSF Americas Diversified Equity Absolute Return Fu	Mercado de Capitales Extranjero	67,471.6	4.6
IHYA N	IHYA	ISHARES \$ HIGH YIELD CORP BOND UCITS ETF USD (ACC)	Mercado de Capitales Extranjero	64,454.1	4.4
BLEAI2E LX	BLEAI2E	BSF European Absolute Return Fund	Mercado de Capitales Extranjero	55,388.2	3.8
LUMNUUB LX	LUMNUUB	Lumyna-MW TOPS (Market Neutral) UCITS Fd	Mercado de Capitales Extranjero	50,834.2	3.5
Cartera Total				1,467,405.6	100.0

Por sector de actividad económica



Comisiones y remuneraciones por la prestación de servicios
Información sobre comisiones y remuneraciones

Pagadas por el Cliente	Serie: GB		Serie mas representativa: P	
	%	\$	%	\$
Concepto				
Incumplimiento plazo mínimo de permanencia	No aplica	No aplica	No aplica	No aplica
Incumplimiento del saldo mínimo de inversión	No aplica	No aplica	No aplica	No aplica
Compra de acciones (máx. sobre monto operado)	-	-	-	-
Venta de acciones (máx. sobre monto operado)	-	-	-	-
Servicio por asesoría	No aplica	No aplica	No aplica	No aplica
Servicio de administración de acciones	No aplica	No aplica	No aplica	No aplica
Otras	No aplica	No aplica	No aplica	No aplica
	-	-	-	-

Las comisiones por compra y venta de acciones, pueden disminuir el monto total de su inversión. Esto implica que usted recibiría un monto menor después de una operación. Lo anterior, junto con las comisiones pagadas por el Fondo de Inversión, representa una reducción del rendimiento total que recibiría por su participación en el propio Fondo.

Las comisiones por distribución de acciones corresponde a la distribuidora más representativa.

Pagadas por el Fondo de inversión	Serie: GB		Serie mas representativa: P	
	%	\$	%	\$
Concepto				
Administración de activos	0.11	1.12	0.56	5.60
Administración de activos/sobre desempeño	No aplica	No aplica	No aplica	No aplica
Distribución de acciones	0.24	2.38	1.19	11.90
Valuación de acciones	0.00	0.02	0.00	0.02
Depósito de Activos Objeto de Inversión	0.00	0.04	0.00	0.04
Depósito de acciones	No aplica	No aplica	No aplica	No aplica
Contabilidad	No aplica	No aplica	No aplica	No aplica
Otras*	0.08	0.78	0.33	3.28
Total	0.43	4.34	2.08	20.85

Algunos prestadores de servicios pueden establecer acuerdos con el Fondo de Inversión y ofrecerle descuentos por sus servicios. Para conocer de su existencia y el posible beneficio para usted, pregunte con su distribuidor.

El prospecto de información contiene un mayor detalle de los conflictos de intereses a los que pudiera estar sujeto cualquier prestador de servicios del Fondo de Inversión.

* Monto por cada \$1,000 pesos invertidos

*Otras incluye: proveedor de precios y servicios administrativos

Políticas para la compra-venta de acciones

Plazo mínimo de permanencia	No aplica	Liquidez	Diaria
Recepción de Ordenes	Compra	Todos los días hábiles	Horario 8:30 a 13:30 hrs
	Venta	Todos los días hábiles	
Ejecución de Operaciones	Compra	Mismo día de la solicitud	Límites de Recompra 10%
	Venta	Mismo día de la solicitud	
Liquidación de Operaciones	Compra	72 horas hábiles después de su ejecución	*Diferencial No se ha aplicado
	Venta	72 horas hábiles después de su ejecución	

"El Fondo de Inversión ante condiciones desordenadas del mercado u operaciones inusuales podrá aplicar al precio de valuación de sus acciones, el diferencial que haya determinado previamente, a favor de quienes permanecen en el Fondo".

Prestadores de Servicios

Operadora	BBVA Asset Management México, S.A. de C.V. Sociedad Operadora de Fondos de Inversión, Grupo Financiero BBVA México
Distribuidora(s)	BBVA México, S.A., Institución de Banca Múltiple Casa de Bolsa BBVA México, S.A. de C.V.
Valuadora	Operadora COVAF, S.A. de C.V., Sociedad Operadora Limitada de Fondos de Inversión

Advertencias

Las inversiones realizadas en el Fondo de Inversión no se encuentran protegidas ni garantizadas por el Gobierno Federal ni las entidades de la administración pública paraestatal, ni de la sociedad operadora, ni del Grupo Financiero que, en su caso, esta última pertenezca.

La autorización de los prospectos de información al público inversionista no implica certificación sobre la bondad de las acciones que emitan o sobre la solvencia, liquidez, calidad crediticia o desempeño futuro de los fondos, ni de los Activos Objeto de Inversión que conforman su cartera.

Centro de atención al inversionista

Contacto	Con su ejecutivo de cuenta o a través de www.bbva.mx
Número telefónico	55-52-26-26-63
Horario	Lunes a Domingo de 8:00am a 10:00pm. En www.bbva.mx las 24 hr
Página(s) electrónica(s)	
Operadora	www.bbva.mx
Distribuidora(s)	www.bbva.mx

Ningún intermediario financiero, apoderado para celebrar operaciones con el público o cualquier persona, está autorizado para proporcionar información o hacer declaración alguna adicional al contenido del documento con información clave para la inversión, por lo que deberán entenderse como no autorizadas por el Fondo de Inversión.

Para más información, visite la página electrónica de la sociedad operadora que administra al Fondo de Inversión y/o sociedad distribuidora(s), donde podrá consultar el prospecto de información al público inversionista actualizado del Fondo de Inversión, así como la información actualizada sobre la cartera de inversiones.

El presente documento y el prospecto de información al público inversionista, son los únicos documentos de venta que reconoce el Fondo de Inversión como válidos.

Tipo	Renta Variable
Categoría	Discrecional - RVDIS
Clave de Pizarra	BBVAGFD
Calificación	N.A.
Fecha de Autorización	13/03/2019

Importante: El valor de un fondo de inversión, cualquiera que sea su política de inversión, está sujeta a la fluctuación de los mercados, por lo que el inversionista puede obtener ganancias y pérdidas.

Objetivo de Inversión

Ofrecer al inversionista una estrategia diversificada a través de tres vehículos que invierten en instrumentos internacionales con exposición al tipo de cambio tanto de deuda como de renta variable, limitados por su régimen de inversión, buscando una óptima relación riesgo-rendimiento, basado en un límite de exposición al riesgo. Mediante la combinación de estos 3 Fondos se simplifica la inversión logrando una estrategia integral para cada perfil de cliente, permitiendo aprovechar los movimientos y oportunidades del mercado. El fondo no cuenta con un plazo mínimo de permanencia. Sin embargo, para percibir los resultados de la estrategia de inversión, se recomienda una permanencia mínima de por lo menos un año.

Información Relevante

Los Fondos de Inversión no cuentan con asambleas de accionista, consejo de administración o comisario: Las funciones de la asamblea de accionistas, así como las actividades del consejo de administración están encomendadas a BBVA Asset Management México, S.A. de C.V., Sociedad Operadora de Fondos de Inversión. La vigilancia del Fondo de Inversión está asignada al contralor normativo de dicha sociedad. El fondo tiene un riesgo de inversión alto, el principal riesgo del fondo es el riesgo de mercado asociado al riesgo de variaciones en el tipo de cambio, variaciones en las tasas de interés conjuntamente con riesgo por invertir en valores de renta variable e inversión en instrumentos financieros.

Valor en riesgo (VaR) de la cartera de inversión respecto de sus activos netos: 2.460% con una probabilidad del 95.00%

La pérdida que en un escenario pesimista (5 en 100 veces) que puede enfrentar el Fondo en un lapso de un día, es de \$24.600 pesos por cada mil pesos invertidos. (Este dato es sólo una estimación y válido únicamente en condiciones normales de mercado, las expectativas de pérdida podrían ser mayores, incluso por el monto total de la inversión realizada)

Desempeño histórico

Serie: GPF Índice de Referencia NA

	Último Mes	Últimos 3 Meses	Últimos 12 Meses	2023	2022	2021
Rendimiento Bruto	1.44%	3.70%	29.23%	-5.11%	-12.48%	6.43%
Rendimiento Neto	N.D.	N.D.	N.D.	N.D.	N.D.	N.D.
Tasa Libre de Riesgo (CETES 28 Días)	9.25%	9.93%	11.16%	11.57%	7.69%	4.53%
Índice de Referencia	N.D.	N.D.	N.D.	N.D.	N.D.	N.D.

El rendimiento neto es el rendimiento después de comisiones y el que obtuvo el inversionista en el periodo.

La tasa libre de riesgo es el rendimiento del índice Cetes de plazo 28 días de Valmer, no incluye descuentos por comisiones o cualquier otro gasto.

El Índice de referencia es la base de referencia del fondo antes de gastos administrativos, comisiones e impuestos.

* El desempeño del fondo en el pasado, no necesariamente es indicativo del desempeño que tendrá en el futuro.

Régimen y política de inversión

a) Estrategia de administración: Activa

Clase y Serie Accionaria	Posibles Adquirientes	Montos mínimos de Inversión
GPF	Gestión Portafolios Físicas	No aplica

b) El fondo podrá invertir: en instrumentos de deuda entre 25% y 95%, máximo el 20% en reporto, entre el 5% y el 75% en renta variable, hasta el 10% en commodities, hasta el 10% en fibras, hasta 95% en depósitos bancarios de dinero a la vista, hasta el 30% en operaciones de préstamo de valores, mínimo el 10% en valores de fácil realización y/o valores con vencimiento menor a tres meses, hasta el 75% en instrumentos financieros derivados, máximo el 50% en warrants, hasta el 50% en valores estructurados y máximo el 10% en valores respaldados por activos.

c) Los criterios para la selección de instrumentos de Deuda serán: a) Valores en mercado nacional e internacional b) En directo, en reporto o en mecanismos de inversión colectiva (Fondos de inversión, ETFs y/o TRACs). c) En el caso de instrumentos nacionales, al momento de la compra, la calificación de los instrumentos objetos de inversión en los que invierta el fondo deberá ser mínima BBB otorgada por alguna agencia calificadora dentro de la escala local y, tratándose de instrumentos internacionales se considerará la calificación global equivalente en la escala local. Los criterios para la selección de instrumentos de Renta Variable: a) Cotizados en mercados internacionales y/o nacionales, en las Bolsas de Valores y/o listados en el SIC. b) En directo y/o a través de mecanismos de inversión colectiva (Fondos de inversión, ETFs y/o TRACs).

d) El Fondo no tiene base de referencia para el cálculo del rendimiento.

e) El Fondo podrá invertir hasta el 100% en activos objeto de inversión emitidos, avalados o aceptados por instituciones de crédito del mismo consorcio empresarial al que pertenezca su Sociedad Operadora.

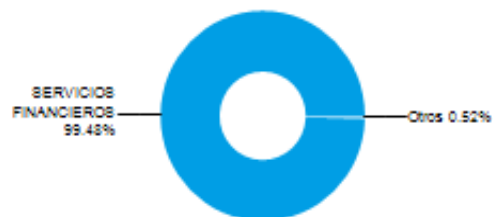
f) El Fondo podrá realizar operaciones de préstamo de valores, de instrumentos financieros derivados (de cobertura o especulación), invertir en valores estructurados, certificados bursátiles fiduciarios y valores respaldados por activos.

Composición de la cartera de inversión

Principales inversiones al mes de Diciembre 2024

Clave de Pizarra	Emisora	Activo objeto de inversión Nombre	Tipo	Monto (miles mxn)	%
BBVAML F	BBVAML	Fondo BBVA México Rentabilidad S.A. de C.V.	Mercado de Capitales Nacional Renta Variable	377,557.0	25.7
IUAA N	IUAA	ISHARES US AGGREGATE BOND UCITS ETF USD (ACC)	Mercado de Capitales Extranjero	334,406.1	22.8
SDIA N	SDIA	ISHARES \$ SHORT DURATION CORP BOND UCITS ETF USD (ACC)	Mercado de Capitales Extranjero	148,688.5	10.1
JPEA N	JPEA	ISHARES J.P. MORGAN \$ EM BOND UCITS ETF USD (ACC)	Mercado de Capitales Extranjero	131,859.6	9.0
LQDA N	LQDA	ISHARES \$ CORP BOND UCITS ETF USD (ACC)	Mercado de Capitales Extranjero	99,450.4	6.8
IDTP N	IDTP	ISHARES \$ TIPS UCITS ETF USD (ACC)	Mercado de Capitales Extranjero	72,072.9	4.9
BSADI2U LX	BSADI2U	BSF Americas Diversified Equity Absolute Return Fu	Mercado de Capitales Extranjero	67,471.6	4.6
IHYA N	IHYA	ISHARES \$ HIGH YIELD CORP BOND UCITS ETF USD (ACC)	Mercado de Capitales Extranjero	64,454.1	4.4
BLEAI2E LX	BLEAI2E	BSF European Absolute Return Fund	Mercado de Capitales Extranjero	55,388.2	3.8
LUMNUUB LX	LUMNUUB	Lumyna-MW TOPS (Market Neutral) UCITS Fd	Mercado de Capitales Extranjero	50,834.2	3.5
Cartera Total				1,467,405.6	100.0

Por sector de actividad económica



Comisiones y remuneraciones por la prestación de servicios
Información sobre comisiones y remuneraciones
Pagadas por el Cliente

Concepto	Serie: GPF		Serie mas representativa: P	
	%	\$	%	\$
Incumplimiento plazo mínimo de permanencia	No aplica	No aplica	No aplica	No aplica
Incumplimiento del saldo mínimo de inversión	No aplica	No aplica	No aplica	No aplica
Compra de acciones (máx. sobre monto operado)	-	-	-	-
Venta de acciones (máx. sobre monto operado)	-	-	-	-
Servicio por asesoría	No aplica	No aplica	No aplica	No aplica
Servicio de administración de acciones	No aplica	No aplica	No aplica	No aplica
Otras	No aplica	No aplica	No aplica	No aplica
	-	-	-	-

Las comisiones por compra y venta de acciones, pueden disminuir el monto total de su inversión. Esto implica que usted recibiría un monto menor después de una operación. Lo anterior, junto con las comisiones pagadas por el Fondo de Inversión, representa una reducción del rendimiento total que recibiría por su participación en el propio Fondo.

Las comisiones por distribución de acciones corresponde a la distribuidora más representativa.

Pagadas por el Fondo de inversión

Concepto	Serie: GPF		Serie mas representativa: P	
	%	\$	%	\$
Administración de activos	0.00	0.03	0.56	5.60
Administración de activos/sobre desempeño	No aplica	No aplica	No aplica	No aplica
Distribución de acciones	0.01	0.07	1.19	11.90
Valuación de acciones	0.00	0.00	0.00	0.02
Depósito de Activos Objeto de Inversión	0.00	0.00	0.00	0.04
Depósito de acciones	No aplica	No aplica	No aplica	No aplica
Contabilidad	No aplica	No aplica	No aplica	No aplica
Otras*	0.00	0.00	0.33	3.28
Total	0.01	0.10	2.08	20.85

Algunos prestadores de servicios pueden establecer acuerdos con el Fondo de Inversión y ofrecerle descuentos por sus servicios. Para conocer de su existencia y el posible beneficio para usted, pregunte con su distribuidor.

El prospecto de información contiene un mayor detalle de los conflictos de intereses a los que pudiera estar sujeto cualquier prestador de servicios del Fondo de Inversión.

* Monto por cada \$1,000 pesos invertidos

*Otras incluye: proveedor de precios y servicios administrativos

Políticas para la compra-venta de acciones

Plazo mínimo de permanencia	No aplica	Liquidez	Diaria
Recepción de Ordenes	Compra	Todos los días hábiles	Horario 8:30 a 13:30 hrs
	Venta	Todos los días hábiles	
Ejecución de Operaciones	Compra	Mismo día de la solicitud	Límites de Recompra 10%
	Venta	Mismo día de la solicitud	
Liquidación de Operaciones	Compra	72 horas hábiles después de su ejecución	*Diferencial No se ha aplicado
	Venta	72 horas hábiles después de su ejecución	

"El Fondo de Inversión ante condiciones desordenadas del mercado u operaciones inusuales podrá aplicar al precio de valuación de sus acciones, el diferencial que haya determinado previamente, a favor de quienes permanecen en el Fondo".

Prestadores de Servicios

Operadora	BBVA Asset Management México, S.A. de C.V. Sociedad Operadora de Fondos de Inversión, Grupo Financiero BBVA México
Distribuidora(s)	BBVA México, S.A., Institución de Banca Múltiple Casa de Bolsa BBVA México, S.A. de C.V.
Valuadora	Operadora COVAF, S.A. de C.V., Sociedad Operadora Limitada de Fondos de Inversión

Advertencias

Las inversiones realizadas en el Fondo de Inversión no se encuentran protegidas ni garantizadas por el Gobierno Federal ni las entidades de la administración pública paraestatal, ni de la sociedad operadora, ni del Grupo Financiero que, en su caso, esta última pertenezca.

La autorización de los prospectos de información al público inversionista no implica certificación sobre la bondad de las acciones que emitan o sobre la solvencia, liquidez, calidad crediticia o desempeño futuro de los fondos, ni de los Activos Objeto de Inversión que conforman su cartera.

Centro de atención al inversionista

Contacto	Con su ejecutivo de cuenta o a través de www.bbva.mx
Número telefónico	55-52-26-26-63
Horario	Lunes a Domingo de 8:00am a 10:00pm. En www.bbva.mx las 24 hr
Página(s) electrónica(s)	
Operadora	www.bbva.mx
Distribuidora(s)	www.bbva.mx

Ningún intermediario financiero, apoderado para celebrar operaciones con el público o cualquier persona, está autorizado para proporcionar información o hacer declaración alguna adicional al contenido del documento con información clave para la inversión, por lo que deberán entenderse como no autorizadas por el Fondo de Inversión.

Para más información, visite la página electrónica de la sociedad operadora que administra al Fondo de Inversión y/o sociedad distribuidora(s), donde podrá consultar el prospecto de información al público inversionista actualizado del Fondo de Inversión, así como la información actualizada sobre la cartera de inversiones.

El presente documento y el prospecto de información al público inversionista, son los únicos documentos de venta que reconoce el Fondo de Inversión como válidos.

Tipo	Renta Variable
Categoría	Discrecional - RVDIS
Clave de Pizarra	BBVAGFD
Calificación	N.A.
Fecha de Autorización	13/03/2019

Importante: El valor de un fondo de inversión, cualquiera que sea su política de inversión, está sujeta a la fluctuación de los mercados, por lo que el inversionista puede obtener ganancias y pérdidas.

Objetivo de Inversión

Ofrecer al inversionista una estrategia diversificada a través de tres vehículos que invierten en instrumentos internacionales con exposición al tipo de cambio tanto de deuda como de renta variable, limitados por su régimen de inversión, buscando una óptima relación riesgo-rendimiento, basado en un límite de exposición al riesgo. Mediante la combinación de estos 3 Fondos se simplifica la inversión logrando una estrategia integral para cada perfil de cliente, permitiendo aprovechar los movimientos y oportunidades del mercado. El fondo no cuenta con un plazo mínimo de permanencia. Sin embargo, para percibir los resultados de la estrategia de inversión, se recomienda una permanencia mínima de por lo menos un año.

Información Relevante

Los Fondos de Inversión no cuentan con asambleas de accionista, consejo de administración o comisario: Las funciones de la asamblea de accionistas, así como las actividades del consejo de administración están encomendadas a BBVA Asset Management México, S.A. de C.V., Sociedad Operadora de Fondos de Inversión. La vigilancia del Fondo de Inversión está asignada al contralor normativo de dicha sociedad. El fondo tiene un riesgo de inversión alto, el principal riesgo del fondo es el riesgo de mercado asociado al riesgo de variaciones en el tipo de cambio, variaciones en las tasas de interés conjuntamente con riesgo por invertir en valores de renta variable e inversión en instrumentos financieros.

Valor en riesgo (VaR) de la cartera de inversión respecto de sus activos netos: 2.460% con una probabilidad del 95.00%

La pérdida que en un escenario pesimista (5 en 100 veces) que puede enfrentar el Fondo en un lapso de un día, es de \$24.600 pesos por cada mil pesos invertidos. (Este dato es sólo una estimación y válido únicamente en condiciones normales de mercado, las expectativas de pérdida podrían ser mayores, incluso por el monto total de la inversión realizada)

Desempeño histórico

Serie: IF Índice de Referencia NA

	Último Mes	Últimos 3 Meses	Últimos 12 Meses	2023	2022	2021
Rendimiento Bruto	1.44%	3.70%	29.23%	-5.11%	-12.48%	6.43%
Rendimiento Neto	N.D.	N.D.	N.D.	N.D.	N.D.	N.D.
Tasa Libre de Riesgo (CETES 28 Días)	9.25%	9.93%	11.16%	11.57%	7.69%	4.53%
Índice de Referencia	N.D.	N.D.	N.D.	N.D.	N.D.	N.D.

El rendimiento neto es el rendimiento después de comisiones y el que obtuvo el inversionista en el periodo.

La tasa libre de riesgo es el rendimiento del índice Cetes de plazo 28 días de Valmer, no incluye descuentos por comisiones o cualquier otro gasto.

El Índice de referencia es la base de referencia del fondo antes de gastos administrativos, comisiones e impuestos.

* El desempeño del fondo en el pasado, no necesariamente es indicativo del desempeño que tendrá en el futuro.

Régimen y política de inversión

a) Estrategia de administración: Activa

Clase y Serie Accionaria	Posibles Adquirientes	Montos mínimos de Inversión
IF	Personas Morales del Sistema Financiero Mex.	\$25,000,000,000.00

b) El fondo podrá invertir: en instrumentos de deuda entre 25% y 95%, máximo el 20% en reporto, entre el 5% y el 75% en renta variable, hasta el 10% en commodities, hasta el 10% en fibras, hasta 95% en depósitos bancarios de dinero a la vista, hasta el 30% en operaciones de préstamo de valores, mínimo el 10% en valores de fácil realización y/o valores con vencimiento menor a tres meses, hasta el 75% en instrumentos financieros derivados, máximo el 50% en warrants, hasta el 50% en valores estructurados y máximo el 10% en valores respaldados por activos.

c) Los criterios para la selección de instrumentos de Deuda serán: a) Valores en mercado nacional e internacional b) En directo, en reporto o en mecanismos de inversión colectiva (Fondos de inversión, ETFs y/o TRACs). c) En el caso de instrumentos nacionales, al momento de la compra, la calificación de los instrumentos objetos de inversión en los que invierta el fondo deberá ser mínima BBB otorgada por alguna agencia calificadora dentro de la escala local y, tratándose de instrumentos internacionales se considerará la calificación global equivalente en la escala local. Los criterios para la selección de instrumentos de Renta Variable: a) Cotizados en mercados internacionales y/o nacionales, en las Bolsas de Valores y/o listados en el SIC. b) En directo y/o a través de mecanismos de inversión colectiva (Fondos de inversión, ETFs y/o TRACs).

d) El Fondo no tiene base de referencia para el cálculo del rendimiento.

e) El Fondo podrá invertir hasta el 100% en activos objeto de inversión emitidos, avalados o aceptados por instituciones de crédito del mismo consorcio empresarial al que pertenezca su Sociedad Operadora.

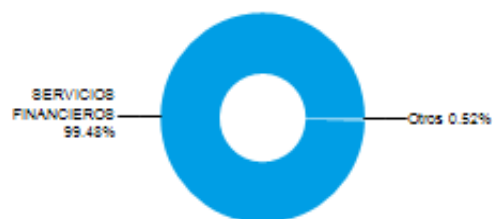
f) El Fondo podrá realizar operaciones de préstamo de valores, de instrumentos financieros derivados (de cobertura o especulación), invertir en valores estructurados, certificados bursátiles fiduciarios y valores respaldados por activos.

Composición de la cartera de inversión

Principales inversiones al mes de Diciembre 2024

Clave de Pizarra	Emisora	Activo objeto de inversión Nombre	Tipo	Monto (miles mxn)	%
BBVAML F	BBVAML	Fondo BBVA México Rentabilidad S.A. de C.V.	Mercado de Capitales Nacional Renta Variable	377,557.0	25.7
IUAA N	IUAA	ISHARES US AGGREGATE BOND UCITS ETF USD (ACC)	Mercado de Capitales Extranjero	334,406.1	22.8
SDIA N	SDIA	ISHARES \$ SHORT DURATION CORP BOND UCITS ETF USD (Mercado de Capitales Extranjero	148,688.5	10.1
JPEA N	JPEA	ISHARES J.P. MORGAN \$ EM BOND UCITS ETF USD (ACC)	Mercado de Capitales Extranjero	131,859.6	9.0
LQDA N	LQDA	ISHARES \$ CORP BOND UCITS ETF USD (ACC)	Mercado de Capitales Extranjero	99,450.4	6.8
IDTP N	IDTP	ISHARES \$ TIPS UCITS ETF USD (ACC)	Mercado de Capitales Extranjero	72,072.9	4.9
BSADI2U LX	BSADI2U	BSF Americas Diversified Equity Absolute Return Fu	Mercado de Capitales Extranjero	67,471.6	4.6
IHYA N	IHYA	ISHARES \$ HIGH YIELD CORP BOND UCITS ETF USD (ACC)	Mercado de Capitales Extranjero	64,454.1	4.4
BLEAI2E LX	BLEAI2E	BSF European Absolute Return Fund	Mercado de Capitales Extranjero	55,388.2	3.8
LUMNUUB LX	LUMNUUB	Lumyna-MW TOPS (Market Neutral) UCITS Fd	Mercado de Capitales Extranjero	50,834.2	3.5
Cartera Total				1,467,405.6	100.0

Por sector de actividad económica



Comisiones y remuneraciones por la prestación de servicios
Información sobre comisiones y remuneraciones

Pagadas por el Cliente		Serie: IF		Serie mas representativa: P	
Concepto	%	\$	%	\$	
Incumplimiento plazo mínimo de permanencia	No aplica	No aplica	No aplica	No aplica	No aplica
Incumplimiento del saldo mínimo de inversión	No aplica	No aplica	No aplica	No aplica	No aplica
Compra de acciones (máx. sobre monto operado)	-	-	-	-	-
Venta de acciones (máx. sobre monto operado)	-	-	-	-	-
Servicio por asesoría	No aplica	No aplica	No aplica	No aplica	No aplica
Servicio de administración de acciones	No aplica	No aplica	No aplica	No aplica	No aplica
Otras	No aplica	No aplica	No aplica	No aplica	No aplica
	-	-	-	-	-

Las comisiones por compra y venta de acciones, pueden disminuir el monto total de su inversión. Esto implica que usted recibiría un monto menor después de una operación. Lo anterior, junto con las comisiones pagadas por el Fondo de Inversión, representa una reducción del rendimiento total que recibiría por su participación en el propio Fondo.

Las comisiones por distribución de acciones corresponde a la distribuidora más representativa.

Pagadas por el Fondo de inversión		Serie: IF		Serie mas representativa: P	
Concepto	%	\$	%	\$	
Administración de activos	0.08	0.80	0.56	5.60	
Administración de activos/sobre desempeño	No aplica	No aplica	No aplica	No aplica	No aplica
Distribución de acciones	0.17	1.70	1.19	11.90	
Valuación de acciones	0.00	0.00	0.00	0.02	
Depósito de Activos Objeto de Inversión	0.00	0.00	0.00	0.04	
Depósito de acciones	No aplica	No aplica	No aplica	No aplica	No aplica
Contabilidad	No aplica	No aplica	No aplica	No aplica	No aplica
Otras*	0.00	0.00	0.33	3.28	
Total	0.25	2.50	2.08	20.85	

Algunos prestadores de servicios pueden establecer acuerdos con el Fondo de Inversión y ofrecerle descuentos por sus servicios. Para conocer de su existencia y el posible beneficio para usted, pregunte con su distribuidor.

El prospecto de información contiene un mayor detalle de los conflictos de intereses a los que pudiera estar sujeto cualquier prestador de servicios del Fondo de Inversión.

* Monto por cada \$1,000 pesos invertidos

*Otras incluye: proveedor de precios y servicios administrativos

Políticas para la compra-venta de acciones

Plazo mínimo de permanencia	No aplica	Liquidez	Diaria
Recepción de Ordenes	Compra	Todos los días hábiles	Horario 8:30 a 13:30 hrs
	Venta	Todos los días hábiles	
Ejecución de Operaciones	Compra	Mismo día de la solicitud	Límites de Recompra 10%
	Venta	Mismo día de la solicitud	
Liquidación de Operaciones	Compra	72 horas hábiles después de su ejecución	*Diferencial No se ha aplicado
	Venta	72 horas hábiles después de su ejecución	

"El Fondo de Inversión ante condiciones desordenadas del mercado u operaciones inusuales podrá aplicar al precio de valuación de sus acciones, el diferencial que haya determinado previamente, a favor de quienes permanecen en el Fondo".

Prestadores de Servicios

Operadora	BBVA Asset Management México, S.A. de C.V. Sociedad Operadora de Fondos de Inversión, Grupo Financiero BBVA México
Distribuidora(s)	BBVA México, S.A., Institución de Banca Múltiple Casa de Bolsa BBVA México, S.A. de C.V.
Valuadora	Operadora COVAF, S.A. de C.V., Sociedad Operadora Limitada de Fondos de Inversión

Advertencias

Las inversiones realizadas en el Fondo de Inversión no se encuentran protegidas ni garantizadas por el Gobierno Federal ni las entidades de la administración pública paraestatal, ni de la sociedad operadora, ni del Grupo Financiero que, en su caso, esta última pertenezca.

La autorización de los prospectos de información al público inversionista no implica certificación sobre la bondad de las acciones que emitan o sobre la solvencia, liquidez, calidad crediticia o desempeño futuro de los fondos, ni de los Activos Objeto de Inversión que conforman su cartera.

Centro de atención al inversionista

Contacto	Con su ejecutivo de cuenta o a través de www.bbva.mx
Número telefónico	55-52-26-26-63
Horario	Lunes a Domingo de 8:00am a 10:00pm. En www.bbva.mx las 24 hr
Página(s) electrónica(s)	
Operadora	www.bbva.mx
Distribuidora(s)	www.bbva.mx

Ningún intermediario financiero, apoderado para celebrar operaciones con el público o cualquier persona, está autorizado para proporcionar información o hacer declaración alguna adicional al contenido del documento con información clave para la inversión, por lo que deberán entenderse como no autorizadas por el Fondo de Inversión.

Para más información, visite la página electrónica de la sociedad operadora que administra al Fondo de Inversión y/o sociedad distribuidora(s), donde podrá consultar el prospecto de información al público inversionista actualizado del Fondo de Inversión, así como la información actualizada sobre la cartera de inversiones.

El presente documento y el prospecto de información al público inversionista, son los únicos documentos de venta que reconoce el Fondo de Inversión como válidos.

Tipo	Renta Variable
Categoría	Discrecional - RVDIS
Clave de Pizarra	BBVAGFD
Calificación	N.A.
Fecha de Autorización	13/03/2019

Importante: El valor de un fondo de inversión, cualquiera que sea su política de inversión, está sujeta a la fluctuación de los mercados, por lo que el inversionista puede obtener ganancias y pérdidas.

Objetivo de Inversión

Ofrecer al inversionista una estrategia diversificada a través de tres vehículos que invierten en instrumentos internacionales con exposición al tipo de cambio tanto de deuda como de renta variable, limitados por su régimen de inversión, buscando una óptima relación riesgo-rendimiento, basado en un límite de exposición al riesgo. Mediante la combinación de estos 3 Fondos se simplifica la inversión logrando una estrategia integral para cada perfil de cliente, permitiendo aprovechar los movimientos y oportunidades del mercado. El fondo no cuenta con un plazo mínimo de permanencia. Sin embargo, para percibir los resultados de la estrategia de inversión, se recomienda una permanencia mínima de por lo menos un año.

Información Relevante

Los Fondos de Inversión no cuentan con asambleas de accionista, consejo de administración o comisario: Las funciones de la asamblea de accionistas, así como las actividades del consejo de administración están encomendadas a BBVA Asset Management México, S.A. de C.V., Sociedad Operadora de Fondos de Inversión. La vigilancia del Fondo de Inversión está asignada al contralor normativo de dicha sociedad. El fondo tiene un riesgo de inversión alto, el principal riesgo del fondo es el riesgo de mercado asociado al riesgo de variaciones en el tipo de cambio, variaciones en las tasas de interés conjuntamente con riesgo por invertir en valores de renta variable e inversión en instrumentos financieros.

Valor en riesgo (VaR) de la cartera de inversión respecto de sus activos netos: 2.460% con una probabilidad del 95.00%

La pérdida que en un escenario pesimista (5 en 100 veces) que puede enfrentar el Fondo en un lapso de un día, es de \$24.600 pesos por cada mil pesos invertidos. (Este dato es sólo una estimación y válido únicamente en condiciones normales de mercado, las expectativas de pérdida podrían ser mayores, incluso por el monto total de la inversión realizada)

Desempeño histórico

Serie: NC Índice de Referencia NA

	Último Mes	Últimos 3 Meses	Últimos 12 Meses	2023	2022	2021
Rendimiento Bruto	1.44%	3.70%	29.23%	-5.11%	-12.48%	6.43%
Rendimiento Neto	1.29%	3.28%	27.19%	-6.62%	-13.86%	4.81%
Tasa Libre de Riesgo (CETES 28 Días)	9.25%	9.93%	11.16%	11.57%	7.69%	4.53%
Índice de Referencia	N.D.	N.D.	N.D.	N.D.	N.D.	N.D.

El rendimiento neto es el rendimiento después de comisiones y el que obtuvo el inversionista en el periodo.

La tasa libre de riesgo es el rendimiento del índice Cetes de plazo 28 días de Valmer, no incluye descuentos por comisiones o cualquier otro gasto.

El Índice de referencia es la base de referencia del fondo antes de gastos administrativos, comisiones e impuestos.

* El desempeño del fondo en el pasado, no necesariamente es indicativo del desempeño que tendrá en el futuro.

Régimen y política de inversión

a) Estrategia de administración: Activa

Clase y Serie Accionaria	Posibles Adquirientes	Montos mínimos de Inversión
NC	Personas morales no sujetas a retención	No aplica

b) El fondo podrá invertir: en instrumentos de deuda entre 25% y 95%, máximo el 20% en reporto, entre el 5% y el 75% en renta variable, hasta el 10% en commodities, hasta el 10% en fibras, hasta 95% en depósitos bancarios de dinero a la vista, hasta el 30% en operaciones de préstamo de valores, mínimo el 10% en valores de fácil realización y/o valores con vencimiento menor a tres meses, hasta el 75% en instrumentos financieros derivados, máximo el 50% en warrants, hasta el 50% en valores estructurados y máximo el 10% en valores respaldados por activos.

c) Los criterios para la selección de instrumentos de Deuda serán: a) Valores en mercado nacional e internacional b) En directo, en reporto o en mecanismos de inversión colectiva (Fondos de inversión, ETFs y/o TRACs). c) En el caso de instrumentos nacionales, al momento de la compra, la calificación de los instrumentos objetos de inversión en los que invierta el fondo deberá ser mínima BBB otorgada por alguna agencia calificadora dentro de la escala local y, tratándose de instrumentos internacionales se considerará la calificación global equivalente en la escala local. Los criterios para la selección de instrumentos de Renta Variable: a) Cotizados en mercados internacionales y/o nacionales, en las Bolsas de Valores y/o listados en el SIC. b) En directo y/o a través de mecanismos de inversión colectiva (Fondos de inversión, ETFs y/o TRACs).

d) El Fondo no tiene base de referencia para el cálculo del rendimiento.

e) El Fondo podrá invertir hasta el 100% en activos objeto de inversión emitidos, avalados o aceptados por instituciones de crédito del mismo consorcio empresarial al que pertenezca su Sociedad Operadora.

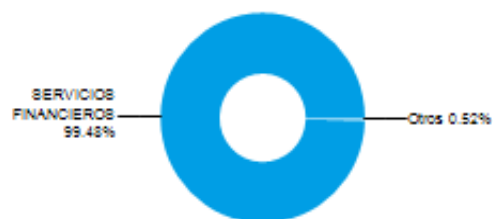
f) El Fondo podrá realizar operaciones de préstamo de valores, de instrumentos financieros derivados (de cobertura o especulación), invertir en valores estructurados, certificados bursátiles fiduciarios y valores respaldados por activos.

Composición de la cartera de inversión

Principales inversiones al mes de Diciembre 2024

Clave de Pizarra	Emisora	Activo objeto de inversión Nombre	Tipo	Monto (miles mxn)	%
BBVAML F	BBVAML	Fondo BBVA México Rentabilidad S.A. de C.V.	Mercado de Capitales Nacional Renta Variable	377,557.0	25.7
IUAA N	IUAA	ISHARES US AGGREGATE BOND UCITS ETF USD (ACC)	Mercado de Capitales Extranjero	334,406.1	22.8
SDIA N	SDIA	ISHARES \$ SHORT DURATION CORP BOND UCITS ETF USD (ACC)	Mercado de Capitales Extranjero	148,688.5	10.1
JPEA N	JPEA	ISHARES J.P. MORGAN \$ EM BOND UCITS ETF USD (ACC)	Mercado de Capitales Extranjero	131,859.6	9.0
LQDA N	LQDA	ISHARES \$ CORP BOND UCITS ETF USD (ACC)	Mercado de Capitales Extranjero	99,450.4	6.8
IDTP N	IDTP	ISHARES \$ TIPS UCITS ETF USD (ACC)	Mercado de Capitales Extranjero	72,072.9	4.9
BSADI2U LX	BSADI2U	BSF Americas Diversified Equity Absolute Return Fu	Mercado de Capitales Extranjero	67,471.6	4.6
IHYA N	IHYA	ISHARES \$ HIGH YIELD CORP BOND UCITS ETF USD (ACC)	Mercado de Capitales Extranjero	64,454.1	4.4
BLEAI2E LX	BLEAI2E	BSF European Absolute Return Fund	Mercado de Capitales Extranjero	55,388.2	3.8
LUMNUUB LX	LUMNUUB	Lumyna-MW TOPS (Market Neutral) UCITS Fd	Mercado de Capitales Extranjero	50,834.2	3.5
Cartera Total				1,467,405.6	100.0

Por sector de actividad económica



Comisiones y remuneraciones por la prestación de servicios
Información sobre comisiones y remuneraciones

Pagadas por el Cliente	Serie: NC		Serie mas representativa: P	
	%	\$	%	\$
Concepto				
Incumplimiento plazo mínimo de permanencia	No aplica	No aplica	No aplica	No aplica
Incumplimiento del saldo mínimo de inversión	No aplica	No aplica	No aplica	No aplica
Compra de acciones (máx. sobre monto operado)	-	-	-	-
Venta de acciones (máx. sobre monto operado)	-	-	-	-
Servicio por asesoría	No aplica	No aplica	No aplica	No aplica
Servicio de administración de acciones	No aplica	No aplica	No aplica	No aplica
Otras	No aplica	No aplica	No aplica	No aplica
	-	-	-	-

Las comisiones por compra y venta de acciones, pueden disminuir el monto total de su inversión. Esto implica que usted recibiría un monto menor después de una operación. Lo anterior, junto con las comisiones pagadas por el Fondo de Inversión, representa una reducción del rendimiento total que recibiría por su participación en el propio Fondo.

Las comisiones por distribución de acciones corresponde a la distribuidora más representativa.

Pagadas por el Fondo de inversión	Serie: NC		Serie mas representativa: P	
	%	\$	%	\$
Concepto				
Administración de activos	0.40	4.00	0.56	5.60
Administración de activos/sobre desempeño	No aplica	No aplica	No aplica	No aplica
Distribución de acciones	0.85	8.50	1.19	11.90
Valuación de acciones	0.00	0.02	0.00	0.02
Depósito de Activos Objeto de Inversión	0.00	0.04	0.00	0.04
Depósito de acciones	No aplica	No aplica	No aplica	No aplica
Contabilidad	No aplica	No aplica	No aplica	No aplica
Otras*	0.24	2.39	0.33	3.28
Total	1.50	14.95	2.08	20.85

Algunos prestadores de servicios pueden establecer acuerdos con el Fondo de Inversión y ofrecerle descuentos por sus servicios. Para conocer de su existencia y el posible beneficio para usted, pregunte con su distribuidor.

El prospecto de información contiene un mayor detalle de los conflictos de intereses a los que pudiera estar sujeto cualquier prestador de servicios del Fondo de Inversión.

* Monto por cada \$1,000 pesos invertidos

*Otras incluye: proveedor de precios y servicios administrativos

Políticas para la compra-venta de acciones

Plazo mínimo de permanencia	No aplica	Liquidez	Diaria
Recepción de Ordenes	Compra	Todos los días hábiles	Horario 8:30 a 13:30 hrs
	Venta	Todos los días hábiles	
Ejecución de Operaciones	Compra	Mismo día de la solicitud	Límites de Recompra 10%
	Venta	Mismo día de la solicitud	
Liquidación de Operaciones	Compra	72 horas hábiles después de su ejecución	*Diferencial No se ha aplicado
	Venta	72 horas hábiles después de su ejecución	

"El Fondo de Inversión ante condiciones desordenadas del mercado u operaciones inusuales podrá aplicar al precio de valuación de sus acciones, el diferencial que haya determinado previamente, a favor de quienes permanecen en el Fondo".

Prestadores de Servicios

Operadora	BBVA Asset Management México, S.A. de C.V. Sociedad Operadora de Fondos de Inversión, Grupo Financiero BBVA México
Distribuidora(s)	BBVA México, S.A., Institución de Banca Múltiple Casa de Bolsa BBVA México, S.A. de C.V.
Valuadora	Operadora COVAF, S.A. de C.V., Sociedad Operadora Limitada de Fondos de Inversión

Advertencias

Las inversiones realizadas en el Fondo de Inversión no se encuentran protegidas ni garantizadas por el Gobierno Federal ni las entidades de la administración pública paraestatal, ni de la sociedad operadora, ni del Grupo Financiero que, en su caso, esta última pertenezca.

La autorización de los prospectos de información al público inversionista no implica certificación sobre la bondad de las acciones que emitan o sobre la solvencia, liquidez, calidad crediticia o desempeño futuro de los fondos, ni de los Activos Objeto de Inversión que conforman su cartera.

Centro de atención al inversionista

Contacto	Con su ejecutivo de cuenta o a través de www.bbva.mx
Número telefónico	55-52-26-26-63
Horario	Lunes a Domingo de 8:00am a 10:00pm. En www.bbva.mx las 24 hr
Página(s) electrónica(s)	
Operadora	www.bbva.mx
Distribuidora(s)	www.bbva.mx

Ningún intermediario financiero, apoderado para celebrar operaciones con el público o cualquier persona, está autorizado para proporcionar información o hacer declaración alguna adicional al contenido del documento con información clave para la inversión, por lo que deberán entenderse como no autorizadas por el Fondo de Inversión.

Para más información, visite la página electrónica de la sociedad operadora que administra al Fondo de Inversión y/o sociedad distribuidora(s), donde podrá consultar el prospecto de información al público inversionista actualizado del Fondo de Inversión, así como la información actualizada sobre la cartera de inversiones.

El presente documento y el prospecto de información al público inversionista, son los únicos documentos de venta que reconoce el Fondo de Inversión como válidos.

Tipo	Renta Variable
Categoría	Discrecional - RVDIS
Clave de Pizarra	BBVAGFD
Calificación	N.A.
Fecha de Autorización	13/03/2019

Importante: El valor de un fondo de inversión, cualquiera que sea su política de inversión, está sujeta a la fluctuación de los mercados, por lo que el inversionista puede obtener ganancias y pérdidas.

Objetivo de Inversión

Ofrecer al inversionista una estrategia diversificada a través de tres vehículos que invierten en instrumentos internacionales con exposición al tipo de cambio tanto de deuda como de renta variable, limitados por su régimen de inversión, buscando una óptima relación riesgo-rendimiento, basado en un límite de exposición al riesgo. Mediante la combinación de estos 3 Fondos se simplifica la inversión logrando una estrategia integral para cada perfil de cliente, permitiendo aprovechar los movimientos y oportunidades del mercado. El fondo no cuenta con un plazo mínimo de permanencia. Sin embargo, para percibir los resultados de la estrategia de inversión, se recomienda una permanencia mínima de por lo menos un año.

Información Relevante

Los Fondos de Inversión no cuentan con asambleas de accionista, consejo de administración o comisario: Las funciones de la asamblea de accionistas, así como las actividades del consejo de administración están encomendadas a BBVA Asset Management México, S.A. de C.V., Sociedad Operadora de Fondos de Inversión. La vigilancia del Fondo de Inversión está asignada al contralor normativo de dicha sociedad. El fondo tiene un riesgo de inversión alto, el principal riesgo del fondo es el riesgo de mercado asociado al riesgo de variaciones en el tipo de cambio, variaciones en las tasas de interés conjuntamente con riesgo por invertir en valores de renta variable e inversión en instrumentos financieros.

Valor en riesgo (VaR) de la cartera de inversión respecto de sus activos netos: 2.460% con una probabilidad del 95.00%

La pérdida que en un escenario pesimista (5 en 100 veces) que puede enfrentar el Fondo en un lapso de un día, es de \$24.600 pesos por cada mil pesos invertidos. (Este dato es sólo una estimación y válido únicamente en condiciones normales de mercado, las expectativas de pérdida podrían ser mayores, incluso por el monto total de la inversión realizada)

Desempeño histórico

Serie: P Índice de Referencia NA

	Último Mes	Últimos 3 Meses	Últimos 12 Meses	2023	2022	2021
Rendimiento Bruto	1.44%	3.70%	29.23%	-5.11%	-12.48%	6.43%
Rendimiento Neto	1.24%	3.12%	26.36%	-7.34%	-14.42%	3.92%
Tasa Libre de Riesgo (CETES 28 Días)	9.25%	9.93%	11.16%	11.57%	7.69%	4.53%
Índice de Referencia	N.D.	N.D.	N.D.	N.D.	N.D.	N.D.

El rendimiento neto es el rendimiento después de comisiones y el que obtuvo el inversionista en el periodo.

La tasa libre de riesgo es el rendimiento del índice Cetes de plazo 28 días de Valmer, no incluye descuentos por comisiones o cualquier otro gasto.

El Índice de referencia es la base de referencia del fondo antes de gastos administrativos, comisiones e impuestos.

* El desempeño del fondo en el pasado, no necesariamente es indicativo del desempeño que tendrá en el futuro.

Régimen y política de inversión

a) Estrategia de administración: Activa

Clase y Serie Accionaria	Posibles Adquirientes	Montos mínimos de Inversión
P	Personas Físicas	\$1,000,000.00

b) El fondo podrá invertir: en instrumentos de deuda entre 25% y 95%, máximo el 20% en reporto, entre el 5% y el 75% en renta variable, hasta el 10% en commodities, hasta el 10% en fibras, hasta 95% en depósitos bancarios de dinero a la vista, hasta el 30% en operaciones de préstamo de valores, mínimo el 10% en valores de fácil realización y/o valores con vencimiento menor a tres meses, hasta el 75% en instrumentos financieros derivados, máximo el 50% en warrants, hasta el 50% en valores estructurados y máximo el 10% en valores respaldados por activos.

c) Los criterios para la selección de instrumentos de Deuda serán: a) Valores en mercado nacional e internacional b) En directo, en reporto o en mecanismos de inversión colectiva (Fondos de inversión, ETFs y/o TRACs). c) En el caso de instrumentos nacionales, al momento de la compra, la calificación de los instrumentos objetos de inversión en los que invierta el fondo deberá ser mínima BBB otorgada por alguna agencia calificadora dentro de la escala local y, tratándose de instrumentos internacionales se considerará la calificación global equivalente en la escala local. Los criterios para la selección de instrumentos de Renta Variable: a) Cotizados en mercados internacionales y/o nacionales, en las Bolsas de Valores y/o listados en el SIC. b) En directo y/o a través de mecanismos de inversión colectiva (Fondos de inversión, ETFs y/o TRACs).

d) El Fondo no tiene base de referencia para el cálculo del rendimiento.

e) El Fondo podrá invertir hasta el 100% en activos objeto de inversión emitidos, avalados o aceptados por instituciones de crédito del mismo consorcio empresarial al que pertenezca su Sociedad Operadora.

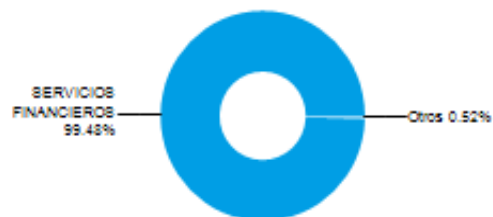
f) El Fondo podrá realizar operaciones de préstamo de valores, de instrumentos financieros derivados (de cobertura o especulación), invertir en valores estructurados, certificados bursátiles fiduciarios y valores respaldados por activos.

Composición de la cartera de inversión

Principales inversiones al mes de Diciembre 2024

Clave de Pizarra	Emisora	Activo objeto de inversión Nombre	Tipo	Monto (miles mxn)	%
BBVAML F	BBVAML	Fondo BBVA México Rentabilidad S.A. de C.V.	Mercado de Capitales Nacional Renta Variable	377,557.0	25.7
IUAA N	IUAA	ISHARES US AGGREGATE BOND UCITS ETF USD (ACC)	Mercado de Capitales Extranjero	334,406.1	22.8
SDIA N	SDIA	ISHARES \$ SHORT DURATION CORP BOND UCITS ETF USD (ACC)	Mercado de Capitales Extranjero	148,688.5	10.1
JPEA N	JPEA	ISHARES J.P. MORGAN \$ EM BOND UCITS ETF USD (ACC)	Mercado de Capitales Extranjero	131,859.6	9.0
LQDA N	LQDA	ISHARES \$ CORP BOND UCITS ETF USD (ACC)	Mercado de Capitales Extranjero	99,450.4	6.8
IDTP N	IDTP	ISHARES \$ TIPS UCITS ETF USD (ACC)	Mercado de Capitales Extranjero	72,072.9	4.9
BSADI2U LX	BSADI2U	BSF Americas Diversified Equity Absolute Return Fu	Mercado de Capitales Extranjero	67,471.6	4.6
IHYA N	IHYA	ISHARES \$ HIGH YIELD CORP BOND UCITS ETF USD (ACC)	Mercado de Capitales Extranjero	64,454.1	4.4
BLEAI2E LX	BLEAI2E	BSF European Absolute Return Fund	Mercado de Capitales Extranjero	55,388.2	3.8
LUMNUUB LX	LUMNUUB	Lumyna-MW TOPS (Market Neutral) UCITS Fd	Mercado de Capitales Extranjero	50,834.2	3.5
Cartera Total				1,467,405.6	100.0

Por sector de actividad económica



Comisiones y remuneraciones por la prestación de servicios
Información sobre comisiones y remuneraciones

Pagadas por el Cliente	Serie: P		Serie mas representativa: P	
	%	\$	%	\$
Concepto				
Incumplimiento plazo mínimo de permanencia	No aplica	No aplica	No aplica	No aplica
Incumplimiento del saldo mínimo de inversión	No aplica	No aplica	No aplica	No aplica
Compra de acciones (máx. sobre monto operado)	-	-	-	-
Venta de acciones (máx. sobre monto operado)	-	-	-	-
Servicio por asesoría	No aplica	No aplica	No aplica	No aplica
Servicio de administración de acciones	No aplica	No aplica	No aplica	No aplica
Otras	No aplica	No aplica	No aplica	No aplica
	-	-	-	-

Las comisiones por compra y venta de acciones, pueden disminuir el monto total de su inversión. Esto implica que usted recibiría un monto menor después de una operación. Lo anterior, junto con las comisiones pagadas por el Fondo de Inversión, representa una reducción del rendimiento total que recibiría por su participación en el propio Fondo.

Las comisiones por distribución de acciones corresponde a la distribuidora más representativa.

Pagadas por el Fondo de inversión	Serie: P		Serie mas representativa: P	
	%	\$	%	\$
Concepto				
Administración de activos	0.56	5.60	0.56	5.60
Administración de activos/sobre desempeño	No aplica	No aplica	No aplica	No aplica
Distribución de acciones	1.19	11.90	1.19	11.90
Valuación de acciones	0.00	0.02	0.00	0.02
Depósito de Activos Objeto de Inversión	0.00	0.04	0.00	0.04
Depósito de acciones	No aplica	No aplica	No aplica	No aplica
Contabilidad	No aplica	No aplica	No aplica	No aplica
Otras*	0.33	3.28	0.33	3.28
Total	2.08	20.85	2.08	20.85

Algunos prestadores de servicios pueden establecer acuerdos con el Fondo de Inversión y ofrecerle descuentos por sus servicios. Para conocer de su existencia y el posible beneficio para usted, pregunte con su distribuidor.

El prospecto de información contiene un mayor detalle de los conflictos de intereses a los que pudiera estar sujeto cualquier prestador de servicios del Fondo de Inversión.

* Monto por cada \$1,000 pesos invertidos

*Otras incluye: proveedor de precios y servicios administrativos

Políticas para la compra-venta de acciones

Plazo mínimo de permanencia	No aplica	Liquidez	Diaria
Recepción de Ordenes	Compra	Todos los días hábiles	Horario 8:30 a 13:30 hrs
	Venta	Todos los días hábiles	
Ejecución de Operaciones	Compra	Mismo día de la solicitud	Límites de Recompra 10%
	Venta	Mismo día de la solicitud	
Liquidación de Operaciones	Compra	72 horas hábiles después de su ejecución	*Diferencial No se ha aplicado
	Venta	72 horas hábiles después de su ejecución	

"El Fondo de Inversión ante condiciones desordenadas del mercado u operaciones inusuales podrá aplicar al precio de valuación de sus acciones, el diferencial que haya determinado previamente, a favor de quienes permanecen en el Fondo".

Prestadores de Servicios

Operadora	BBVA Asset Management México, S.A. de C.V. Sociedad Operadora de Fondos de Inversión, Grupo Financiero BBVA México
Distribuidora(s)	BBVA México, S.A., Institución de Banca Múltiple Casa de Bolsa BBVA México, S.A. de C.V.
Valuadora	Operadora COVAF, S.A. de C.V., Sociedad Operadora Limitada de Fondos de Inversión

Advertencias

Las inversiones realizadas en el Fondo de Inversión no se encuentran protegidas ni garantizadas por el Gobierno Federal ni las entidades de la administración pública paraestatal, ni de la sociedad operadora, ni del Grupo Financiero que, en su caso, esta última pertenezca.

La autorización de los prospectos de información al público inversionista no implica certificación sobre la bondad de las acciones que emitan o sobre la solvencia, liquidez, calidad crediticia o desempeño futuro de los fondos, ni de los Activos Objeto de Inversión que conforman su cartera.

Centro de atención al inversionista

Contacto	Con su ejecutivo de cuenta o a través de www.bbva.mx
Número telefónico	55-52-26-26-63
Horario	Lunes a Domingo de 8:00am a 10:00pm. En www.bbva.mx las 24 hr
Página(s) electrónica(s)	
Operadora	www.bbva.mx
Distribuidora(s)	www.bbva.mx

Ningún intermediario financiero, apoderado para celebrar operaciones con el público o cualquier persona, está autorizado para proporcionar información o hacer declaración alguna adicional al contenido del documento con información clave para la inversión, por lo que deberán entenderse como no autorizadas por el Fondo de Inversión.

Para más información, visite la página electrónica de la sociedad operadora que administra al Fondo de Inversión y/o sociedad distribuidora(s), donde podrá consultar el prospecto de información al público inversionista actualizado del Fondo de Inversión, así como la información actualizada sobre la cartera de inversiones.

El presente documento y el prospecto de información al público inversionista, son los únicos documentos de venta que reconoce el Fondo de Inversión como válidos.

Tipo	Renta Variable
Categoría	Discrecional - RVDIS
Clave de Pizarra	BBVAGFD
Calificación	N.A.
Fecha de Autorización	13/03/2019

Clase y Serie Accionaria	Posibles Adquirientes	Montos mínimos de Inversión
PV	Personas Físicas	\$15,000,000.00

Importante: El valor de un fondo de inversión, cualquiera que sea su política de inversión, está sujeta a la fluctuación de los mercados, por lo que el inversionista puede obtener ganancias y pérdidas.

Objetivo de Inversión

Ofrecer al inversionista una estrategia diversificada a través de tres vehículos que invierten en instrumentos internacionales con exposición al tipo de cambio tanto de deuda como de renta variable, limitados por su régimen de inversión, buscando una óptima relación riesgo-rendimiento, basado en un límite de exposición al riesgo. Mediante la combinación de estos 3 Fondos se simplifica la inversión logrando una estrategia integral para cada perfil de cliente, permitiendo aprovechar los movimientos y oportunidades del mercado. El fondo no cuenta con un plazo mínimo de permanencia. Sin embargo, para percibir los resultados de la estrategia de inversión, se recomienda una permanencia mínima de por lo menos un año.

Información Relevante

Los Fondos de Inversión no cuentan con asambleas de accionista, consejo de administración o comisario: Las funciones de la asamblea de accionistas, así como las actividades del consejo de administración están encomendadas a BBVA Asset Management México, S.A. de C.V., Sociedad Operadora de Fondos de Inversión. La vigilancia del Fondo de Inversión está asignada al contralor normativo de dicha sociedad. El fondo tiene un riesgo de inversión alto, el principal riesgo del fondo es el riesgo de mercado asociado al riesgo de variaciones en el tipo de cambio, variaciones en las tasas de interés conjuntamente con riesgo por invertir en valores de renta variable e inversión en instrumentos financieros.

Valor en riesgo (VaR) de la cartera de inversión respecto de sus activos netos: 2.460% con una probabilidad del 95.00%

La pérdida que en un escenario pesimista (5 en 100 veces) que puede enfrentar el Fondo en un lapso de un día, es de \$24.600 pesos por cada mil pesos invertidos. (Este dato es sólo una estimación y válido únicamente en condiciones normales de mercado, las expectativas de pérdida podrían ser mayores, incluso por el monto total de la inversión realizada)

Desempeño histórico

Serie: PV Índice de Referencia NA

	Último Mes	Últimos 3 Meses	Últimos 12 Meses	2023	2022	2021
Rendimiento Bruto	1.44%	3.70%	29.23%	-5.11%	-12.48%	6.43%
Rendimiento Neto	1.26%	3.19%	26.73%	-7.06%	-14.17%	4.22%
Tasa Libre de Riesgo (CETES 28 Días)	9.25%	9.93%	11.16%	11.57%	7.69%	4.53%
Índice de Referencia	N.D.	N.D.	N.D.	N.D.	N.D.	N.D.

El rendimiento neto es el rendimiento después de comisiones y el que obtuvo el inversionista en el periodo.

La tasa libre de riesgo es el rendimiento del índice Cetes de plazo 28 días de Valmer, no incluye descuentos por comisiones o cualquier otro gasto.

El Índice de referencia es la base de referencia del fondo antes de gastos administrativos, comisiones e impuestos.

* El desempeño del fondo en el pasado, no necesariamente es indicativo del desempeño que tendrá en el futuro.

Régimen y política de inversión

a) Estrategia de administración: Activa

b) El fondo podrá invertir: en instrumentos de deuda entre 25% y 95%, máximo el 20% en reporto, entre el 5% y el 75% en renta variable, hasta el 10% en commodities, hasta el 10% en fibras, hasta 95% en depósitos bancarios de dinero a la vista, hasta el 30% en operaciones de préstamo de valores, mínimo el 10% en valores de fácil realización y/o valores con vencimiento menor a tres meses, hasta el 75% en instrumentos financieros derivados, máximo el 50% en warrants, hasta el 50% en valores estructurados y máximo el 10% en valores respaldados por activos.

c) Los criterios para la selección de instrumentos de Deuda serán: a) Valores en mercado nacional e internacional b) En directo, en reporto o en mecanismos de inversión colectiva (Fondos de inversión, ETFs y/o TRACs). c) En el caso de instrumentos nacionales, al momento de la compra, la calificación de los instrumentos objetos de inversión en los que invierta el fondo deberá ser mínima BBB otorgada por alguna agencia calificadora dentro de la escala local y, tratándose de instrumentos internacionales se considerará la calificación global equivalente en la escala local. Los criterios para la selección de instrumentos de Renta Variable: a) Cotizados en mercados internacionales y/o nacionales, en las Bolsas de Valores y/o listados en el SIC. b) En directo y/o a través de mecanismos de inversión colectiva (Fondos de inversión, ETFs y/o TRACs).

d) El Fondo no tiene base de referencia para el cálculo del rendimiento.

e) El Fondo podrá invertir hasta el 100% en activos objeto de inversión emitidos, avalados o aceptados por instituciones de crédito del mismo consorcio empresarial al que pertenezca su Sociedad Operadora.

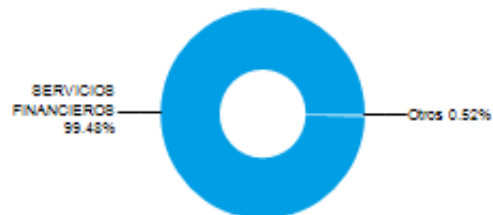
f) El Fondo podrá realizar operaciones de préstamo de valores, de instrumentos financieros derivados (de cobertura o especulación), invertir en valores estructurados, certificados bursátiles fiduciarios y valores respaldados por activos.

Composición de la cartera de inversión

Principales inversiones al mes de Diciembre 2024

Clave de Pizarra	Emisora	Activo objeto de inversión Nombre	Tipo	Monto (miles mxn)	%
BBVAML F	BBVAML	Fondo BBVA México Rentabilidad S.A. de C.V.	Mercado de Capitales Nacional Renta Variable	377,557.0	25.7
IUAA N	IUAA	ISHARES US AGGREGATE BOND UCITS ETF USD (ACC)	Mercado de Capitales Extranjero	334,406.1	22.8
SDIA N	SDIA	ISHARES \$ SHORT DURATION CORP BOND UCITS ETF USD (ACC)	Mercado de Capitales Extranjero	148,688.5	10.1
JPEA N	JPEA	ISHARES J.P. MORGAN \$ EM BOND UCITS ETF USD (ACC)	Mercado de Capitales Extranjero	131,859.6	9.0
LQDA N	LQDA	ISHARES \$ CORP BOND UCITS ETF USD (ACC)	Mercado de Capitales Extranjero	99,450.4	6.8
IDTP N	IDTP	ISHARES \$ TIPS UCITS ETF USD (ACC)	Mercado de Capitales Extranjero	72,072.9	4.9
BSADI2U LX	BSADI2U	BSF Americas Diversified Equity Absolute Return Fu	Mercado de Capitales Extranjero	67,471.6	4.6
IHYA N	IHYA	ISHARES \$ HIGH YIELD CORP BOND UCITS ETF USD (ACC)	Mercado de Capitales Extranjero	64,454.1	4.4
BLEAI2E LX	BLEAI2E	BSF European Absolute Return Fund	Mercado de Capitales Extranjero	55,388.2	3.8
LUMNUUB LX	LUMNUUB	Lumyna-MW TOPS (Market Neutral) UCITS Fd	Mercado de Capitales Extranjero	50,834.2	3.5
Cartera Total				1,467,405.6	100.0

Por sector de actividad económica



Comisiones y remuneraciones por la prestación de servicios
Información sobre comisiones y remuneraciones

Pagadas por el Cliente	Serie: PV		Serie mas representativa: P	
	%	\$	%	\$
Concepto				
Incumplimiento plazo mínimo de permanencia	No aplica	No aplica	No aplica	No aplica
Incumplimiento del saldo mínimo de inversión	No aplica	No aplica	No aplica	No aplica
Compra de acciones (máx. sobre monto operado)	-	-	-	-
Venta de acciones (máx. sobre monto operado)	-	-	-	-
Servicio por asesoría	No aplica	No aplica	No aplica	No aplica
Servicio de administración de acciones	No aplica	No aplica	No aplica	No aplica
Otras	No aplica	No aplica	No aplica	No aplica
	-	-	-	-

Las comisiones por compra y venta de acciones, pueden disminuir el monto total de su inversión. Esto implica que usted recibiría un monto menor después de una operación. Lo anterior, junto con las comisiones pagadas por el Fondo de Inversión, representa una reducción del rendimiento total que recibiría por su participación en el propio Fondo.

Las comisiones por distribución de acciones corresponde a la distribuidora más representativa.

Pagadas por el Fondo de inversión	Serie: PV		Serie mas representativa: P	
	%	\$	%	\$
Concepto				
Administración de activos	0.48	4.80	0.56	5.60
Administración de activos/sobre desempeño	No aplica	No aplica	No aplica	No aplica
Distribución de acciones	1.02	10.20	1.19	11.90
Valuación de acciones	0.00	0.02	0.00	0.02
Depósito de Activos Objeto de Inversión	0.00	0.04	0.00	0.04
Depósito de acciones	No aplica	No aplica	No aplica	No aplica
Contabilidad	No aplica	No aplica	No aplica	No aplica
Otras*	0.28	2.84	0.33	3.28
Total	1.79	17.90	2.08	20.85

Algunos prestadores de servicios pueden establecer acuerdos con el Fondo de Inversión y ofrecerle descuentos por sus servicios. Para conocer de su existencia y el posible beneficio para usted, pregunte con su distribuidor.

El prospecto de información contiene un mayor detalle de los conflictos de intereses a los que pudiera estar sujeto cualquier prestador de servicios del Fondo de Inversión.

* Monto por cada \$1,000 pesos invertidos

*Otras incluye: proveedor de precios y servicios administrativos

Políticas para la compra-venta de acciones

Plazo mínimo de permanencia	No aplica	Liquidez	Diaria
Recepción de Ordenes	Compra	Todos los días hábiles	Horario 8:30 a 13:30 hrs
	Venta	Todos los días hábiles	
Ejecución de Operaciones	Compra	Mismo día de la solicitud	Límites de Recompra 10%
	Venta	Mismo día de la solicitud	
Liquidación de Operaciones	Compra	72 horas hábiles después de su ejecución	*Diferencial No se ha aplicado
	Venta	72 horas hábiles después de su ejecución	

"El Fondo de Inversión ante condiciones desordenadas del mercado u operaciones inusuales podrá aplicar al precio de valuación de sus acciones, el diferencial que haya determinado previamente, a favor de quienes permanecen en el Fondo".

Prestadores de Servicios

Operadora	BBVA Asset Management México, S.A. de C.V. Sociedad Operadora de Fondos de Inversión, Grupo Financiero BBVA México
Distribuidora(s)	BBVA México, S.A., Institución de Banca Múltiple Casa de Bolsa BBVA México, S.A. de C.V.
Valuadora	Operadora COVAF, S.A. de C.V., Sociedad Operadora Limitada de Fondos de Inversión

Advertencias

Las inversiones realizadas en el Fondo de Inversión no se encuentran protegidas ni garantizadas por el Gobierno Federal ni las entidades de la administración pública paraestatal, ni de la sociedad operadora, ni del Grupo Financiero que, en su caso, esta última pertenezca.

La autorización de los prospectos de información al público inversionista no implica certificación sobre la bondad de las acciones que emitan o sobre la solvencia, liquidez, calidad crediticia o desempeño futuro de los fondos, ni de los Activos Objeto de Inversión que conforman su cartera.

Centro de atención al inversionista

Contacto	Con su ejecutivo de cuenta o a través de www.bbva.mx
Número telefónico	55-52-26-26-63
Horario	Lunes a Domingo de 8:00am a 10:00pm. En www.bbva.mx las 24 hr
Página(s) electrónica(s)	
Operadora	www.bbva.mx
Distribuidora(s)	www.bbva.mx

Ningún intermediario financiero, apoderado para celebrar operaciones con el público o cualquier persona, está autorizado para proporcionar información o hacer declaración alguna adicional al contenido del documento con información clave para la inversión, por lo que deberán entenderse como no autorizadas por el Fondo de Inversión.

Para más información, visite la página electrónica de la sociedad operadora que administra al Fondo de Inversión y/o sociedad distribuidora(s), donde podrá consultar el prospecto de información al público inversionista actualizado del Fondo de Inversión, así como la información actualizada sobre la cartera de inversiones.

El presente documento y el prospecto de información al público inversionista, son los únicos documentos de venta que reconoce el Fondo de Inversión como válidos.

Tipo	Renta Variable
Categoría	Discrecional - RVDIS
Clave de Pizarra	BBVAGFD
Calificación	N.A.
Fecha de Autorización	13/03/2019

Importante: El valor de un fondo de inversión, cualquiera que sea su política de inversión, está sujeta a la fluctuación de los mercados, por lo que el inversionista puede obtener ganancias y pérdidas.

Objetivo de Inversión

Ofrecer al inversionista una estrategia diversificada a través de tres vehículos que invierten en instrumentos internacionales con exposición al tipo de cambio tanto de deuda como de renta variable, limitados por su régimen de inversión, buscando una óptima relación riesgo-rendimiento, basado en un límite de exposición al riesgo. Mediante la combinación de estos 3 Fondos se simplifica la inversión logrando una estrategia integral para cada perfil de cliente, permitiendo aprovechar los movimientos y oportunidades del mercado. El fondo no cuenta con un plazo mínimo de permanencia. Sin embargo, para percibir los resultados de la estrategia de inversión, se recomienda una permanencia mínima de por lo menos un año.

Información Relevante

Los Fondos de Inversión no cuentan con asambleas de accionista, consejo de administración o comisario: Las funciones de la asamblea de accionistas, así como las actividades del consejo de administración están encomendadas a BBVA Asset Management México, S.A. de C.V., Sociedad Operadora de Fondos de Inversión. La vigilancia del Fondo de Inversión está asignada al contralor normativo de dicha sociedad. El fondo tiene un riesgo de inversión alto, el principal riesgo del fondo es el riesgo de mercado asociado al riesgo de variaciones en el tipo de cambio, variaciones en las tasas de interés conjuntamente con riesgo por invertir en valores de renta variable e inversión en instrumentos financieros.

Valor en riesgo (VaR) de la cartera de inversión respecto de sus activos netos: 2.460% con una probabilidad del 95.00%

La pérdida que en un escenario pesimista (5 en 100 veces) que puede enfrentar el Fondo en un lapso de un día, es de \$24.600 pesos por cada mil pesos invertidos. (Este dato es sólo una estimación y válido únicamente en condiciones normales de mercado, las expectativas de pérdida podrían ser mayores, incluso por el monto total de la inversión realizada)

Desempeño histórico

Serie: TM Índice de Referencia NA

	Último Mes	Últimos 3 Meses	Últimos 12 Meses	2023	2022	2021
Rendimiento Bruto	1.44%	3.70%	29.23%	-5.11%	-12.48%	6.43%
Rendimiento Neto	N.D.	N.D.	N.D.	N.D.	N.D.	N.D.
Tasa Libre de Riesgo (CETES 28 Días)	9.25%	9.93%	11.16%	11.57%	7.69%	4.53%
Índice de Referencia	N.D.	N.D.	N.D.	N.D.	N.D.	N.D.

El rendimiento neto es el rendimiento después de comisiones y el que obtuvo el inversionista en el periodo.

La tasa libre de riesgo es el rendimiento del índice Cetes de plazo 28 días de Valmer, no incluye descuentos por comisiones o cualquier otro gasto.

El Índice de referencia es la base de referencia del fondo antes de gastos administrativos, comisiones e impuestos.

* El desempeño del fondo en el pasado, no necesariamente es indicativo del desempeño que tendrá en el futuro.

Régimen y política de inversión

a) Estrategia de administración: Activa

Clase y Serie Accionaria	Posibles Adquirientes	Montos mínimos de Inversión
TM	Gestión Portafolios Morales	No aplica

b) El fondo podrá invertir: en instrumentos de deuda entre 25% y 95%, máximo el 20% en reporto, entre el 5% y el 75% en renta variable, hasta el 10% en commodities, hasta el 10% en fibras, hasta 95% en depósitos bancarios de dinero a la vista, hasta el 30% en operaciones de préstamo de valores, mínimo el 10% en valores de fácil realización y/o valores con vencimiento menor a tres meses, hasta el 75% en instrumentos financieros derivados, máximo el 50% en warrants, hasta el 50% en valores estructurados y máximo el 10% en valores respaldados por activos.

c) Los criterios para la selección de instrumentos de Deuda serán: a) Valores en mercado nacional e internacional b) En directo, en reporto o en mecanismos de inversión colectiva (Fondos de inversión, ETFs y/o TRACs). c) En el caso de instrumentos nacionales, al momento de la compra, la calificación de los instrumentos objetos de inversión en los que invierta el fondo deberá ser mínima BBB otorgada por alguna agencia calificadora dentro de la escala local y, tratándose de instrumentos internacionales se considerará la calificación global equivalente en la escala local. Los criterios para la selección de instrumentos de Renta Variable: a) Cotizados en mercados internacionales y/o nacionales, en las Bolsas de Valores y/o listados en el SIC. b) En directo y/o a través de mecanismos de inversión colectiva (Fondos de inversión, ETFs y/o TRACs).

d) El Fondo no tiene base de referencia para el cálculo del rendimiento.

e) El Fondo podrá invertir hasta el 100% en activos objeto de inversión emitidos, avalados o aceptados por instituciones de crédito del mismo consorcio empresarial al que pertenezca su Sociedad Operadora.

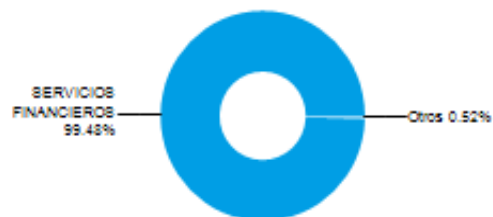
f) El Fondo podrá realizar operaciones de préstamo de valores, de instrumentos financieros derivados (de cobertura o especulación), invertir en valores estructurados, certificados bursátiles fiduciarios y valores respaldados por activos.

Composición de la cartera de inversión

Principales inversiones al mes de Diciembre 2024

Clave de Pizarra	Emisora	Activo objeto de inversión Nombre	Tipo	Monto (miles mxn)	%
BBVAML F	BBVAML	Fondo BBVA México Rentabilidad S.A. de C.V.	Mercado de Capitales Nacional Renta Variable	377,557.0	25.7
IUAA N	IUAA	ISHARES US AGGREGATE BOND UCITS ETF USD (ACC)	Mercado de Capitales Extranjero	334,406.1	22.8
SDIA N	SDIA	ISHARES \$ SHORT DURATION CORP BOND UCITS ETF USD (ACC)	Mercado de Capitales Extranjero	148,688.5	10.1
JPEA N	JPEA	ISHARES J.P. MORGAN \$ EM BOND UCITS ETF USD (ACC)	Mercado de Capitales Extranjero	131,859.6	9.0
LQDA N	LQDA	ISHARES \$ CORP BOND UCITS ETF USD (ACC)	Mercado de Capitales Extranjero	99,450.4	6.8
IDTP N	IDTP	ISHARES \$ TIPS UCITS ETF USD (ACC)	Mercado de Capitales Extranjero	72,072.9	4.9
BSADI2U LX	BSADI2U	BSF Americas Diversified Equity Absolute Return Fu	Mercado de Capitales Extranjero	67,471.6	4.6
IHYA N	IHYA	ISHARES \$ HIGH YIELD CORP BOND UCITS ETF USD (ACC)	Mercado de Capitales Extranjero	64,454.1	4.4
BLEAI2E LX	BLEAI2E	BSF European Absolute Return Fund	Mercado de Capitales Extranjero	55,388.2	3.8
LUMNUUB LX	LUMNUUB	Lumyna-MW TOPS (Market Neutral) UCITS Fd	Mercado de Capitales Extranjero	50,834.2	3.5
Cartera Total				1,467,405.6	100.0

Por sector de actividad económica



Comisiones y remuneraciones por la prestación de servicios
Información sobre comisiones y remuneraciones
Pagadas por el Cliente

Concepto	Serie: TM		Serie mas representativa: P	
	%	\$	%	\$
Incumplimiento plazo mínimo de permanencia	No aplica	No aplica	No aplica	No aplica
Incumplimiento del saldo mínimo de inversión	No aplica	No aplica	No aplica	No aplica
Compra de acciones (máx. sobre monto operado)	-	-	-	-
Venta de acciones (máx. sobre monto operado)	-	-	-	-
Servicio por asesoría	No aplica	No aplica	No aplica	No aplica
Servicio de administración de acciones	No aplica	No aplica	No aplica	No aplica
Otras	No aplica	No aplica	No aplica	No aplica
	-	-	-	-

Las comisiones por compra y venta de acciones, pueden disminuir el monto total de su inversión. Esto implica que usted recibiría un monto menor después de una operación. Lo anterior, junto con las comisiones pagadas por el Fondo de Inversión, representa una reducción del rendimiento total que recibiría por su participación en el propio Fondo.

Las comisiones por distribución de acciones corresponde a la distribuidora más representativa.

Pagadas por el Fondo de inversión

Concepto	Serie: TM		Serie mas representativa: P	
	%	\$	%	\$
Administración de activos	0.00	0.03	0.56	5.60
Administración de activos/sobre desempeño	No aplica	No aplica	No aplica	No aplica
Distribución de acciones	0.01	0.07	1.19	11.90
Valuación de acciones	0.00	0.00	0.00	0.02
Depósito de Activos Objeto de Inversión	0.00	0.00	0.00	0.04
Depósito de acciones	No aplica	No aplica	No aplica	No aplica
Contabilidad	No aplica	No aplica	No aplica	No aplica
Otras*	0.00	0.00	0.33	3.28
Total	0.01	0.10	2.08	20.85

Algunos prestadores de servicios pueden establecer acuerdos con el Fondo de Inversión y ofrecerle descuentos por sus servicios. Para conocer de su existencia y el posible beneficio para usted, pregunte con su distribuidor.

El prospecto de información contiene un mayor detalle de los conflictos de intereses a los que pudiera estar sujeto cualquier prestador de servicios del Fondo de Inversión.

* Monto por cada \$1,000 pesos invertidos

*Otras incluye: proveedor de precios y servicios administrativos

Políticas para la compra-venta de acciones

Plazo mínimo de permanencia	No aplica	Liquidez	Diaria
Recepción de Ordenes	Compra	Todos los días hábiles	Horario 8:30 a 13:30 hrs
	Venta	Todos los días hábiles	
Ejecución de Operaciones	Compra	Mismo día de la solicitud	Límites de Recompra 10%
	Venta	Mismo día de la solicitud	
Liquidación de Operaciones	Compra	72 horas hábiles después de su ejecución	*Diferencial No se ha aplicado
	Venta	72 horas hábiles después de su ejecución	

"El Fondo de Inversión ante condiciones desordenadas del mercado u operaciones inusuales podrá aplicar al precio de valuación de sus acciones, el diferencial que haya determinado previamente, a favor de quienes permanecen en el Fondo".

Prestadores de Servicios

Operadora	BBVA Asset Management México, S.A. de C.V. Sociedad Operadora de Fondos de Inversión, Grupo Financiero BBVA México
Distribuidora(s)	BBVA México, S.A., Institución de Banca Múltiple Casa de Bolsa BBVA México, S.A. de C.V.
Valuadora	Operadora COVAF, S.A. de C.V., Sociedad Operadora Limitada de Fondos de Inversión

Advertencias

Las inversiones realizadas en el Fondo de Inversión no se encuentran protegidas ni garantizadas por el Gobierno Federal ni las entidades de la administración pública paraestatal, ni de la sociedad operadora, ni del Grupo Financiero que, en su caso, esta última pertenezca.

La autorización de los prospectos de información al público inversionista no implica certificación sobre la bondad de las acciones que emitan o sobre la solvencia, liquidez, calidad crediticia o desempeño futuro de los fondos, ni de los Activos Objeto de Inversión que conforman su cartera.

Centro de atención al inversionista

Contacto	Con su ejecutivo de cuenta o a través de www.bbva.mx
Número telefónico	55-52-26-26-63
Horario	Lunes a Domingo de 8:00am a 10:00pm. En www.bbva.mx las 24 hr
Página(s) electrónica(s)	
Operadora	www.bbva.mx
Distribuidora(s)	www.bbva.mx

Ningún intermediario financiero, apoderado para celebrar operaciones con el público o cualquier persona, está autorizado para proporcionar información o hacer declaración alguna adicional al contenido del documento con información clave para la inversión, por lo que deberán entenderse como no autorizadas por el Fondo de Inversión.

Para más información, visite la página electrónica de la sociedad operadora que administra al Fondo de Inversión y/o sociedad distribuidora(s), donde podrá consultar el prospecto de información al público inversionista actualizado del Fondo de Inversión, así como la información actualizada sobre la cartera de inversiones.

El presente documento y el prospecto de información al público inversionista, son los únicos documentos de venta que reconoce el Fondo de Inversión como válidos.

Tipo	Renta Variable
Categoría	Discrecional - RVDIS
Clave de Pizarra	BBVAGFD
Calificación	N.A.
Fecha de Autorización	13/03/2019

Clase y Serie Accionaria	Posibles Adquirientes	Montos mínimos de Inversión
UHN	Personas Físicas	\$100,000,000.00

Importante: El valor de un fondo de inversión, cualquiera que sea su política de inversión, está sujeta a la fluctuación de los mercados, por lo que el inversionista puede obtener ganancias y pérdidas.

Objetivo de Inversión

Ofrecer al inversionista una estrategia diversificada a través de tres vehículos que invierten en instrumentos internacionales con exposición al tipo de cambio tanto de deuda como de renta variable, limitados por su régimen de inversión, buscando una óptima relación riesgo-rendimiento, basado en un límite de exposición al riesgo. Mediante la combinación de estos 3 Fondos se simplifica la inversión logrando una estrategia integral para cada perfil de cliente, permitiendo aprovechar los movimientos y oportunidades del mercado. El fondo no cuenta con un plazo mínimo de permanencia. Sin embargo, para percibir los resultados de la estrategia de inversión, se recomienda una permanencia mínima de por lo menos un año.

Información Relevante

Los Fondos de Inversión no cuentan con asambleas de accionista, consejo de administración o comisario: Las funciones de la asamblea de accionistas, así como las actividades del consejo de administración están encomendadas a BBVA Asset Management México, S.A. de C.V., Sociedad Operadora de Fondos de Inversión. La vigilancia del Fondo de Inversión está asignada al contralor normativo de dicha sociedad. El fondo tiene un riesgo de inversión alto, el principal riesgo del fondo es el riesgo de mercado asociado al riesgo de variaciones en el tipo de cambio, variaciones en las tasas de interés conjuntamente con riesgo por invertir en valores de renta variable e inversión en instrumentos financieros.

Valor en riesgo (VaR) de la cartera de inversión respecto de sus activos netos: 2.460% con una probabilidad del 95.00%

La pérdida que en un escenario pesimista (5 en 100 veces) que puede enfrentar el Fondo en un lapso de un día, es de \$24.600 pesos por cada mil pesos invertidos. (Este dato es sólo una estimación y válido únicamente en condiciones normales de mercado, las expectativas de pérdida podrían ser mayores, incluso por el monto total de la inversión realizada)

Desempeño histórico

Serie: UHN Índice de Referencia NA

	Último Mes	Últimos 3 Meses	Últimos 12 Meses	2023	2022	2021
Rendimiento Bruto	1.44%	3.70%	29.23%	-5.11%	-12.48%	6.43%
Rendimiento Neto	1.31%	3.34%	27.48%	-6.52%	-13.67%	4.84%
Tasa Libre de Riesgo (CETES 28 Días)	9.25%	9.93%	11.16%	11.57%	7.69%	4.53%
Índice de Referencia	N.D.	N.D.	N.D.	N.D.	N.D.	N.D.

El rendimiento neto es el rendimiento después de comisiones y el que obtuvo el inversionista en el periodo.

La tasa libre de riesgo es el rendimiento del índice Cetes de plazo 28 días de Valmer, no incluye descuentos por comisiones o cualquier otro gasto.

El Índice de referencia es la base de referencia del fondo antes de gastos administrativos, comisiones e impuestos.

* El desempeño del fondo en el pasado, no necesariamente es indicativo del desempeño que tendrá en el futuro.

Régimen y política de inversión

a) Estrategia de administración: Activa

b) El fondo podrá invertir: en instrumentos de deuda entre 25% y 95%, máximo el 20% en reporto, entre el 5% y el 75% en renta variable, hasta el 10% en commodities, hasta el 10% en fibras, hasta 95% en depósitos bancarios de dinero a la vista, hasta el 30% en operaciones de préstamo de valores, mínimo el 10% en valores de fácil realización y/o valores con vencimiento menor a tres meses, hasta el 75% en instrumentos financieros derivados, máximo el 50% en warrants, hasta el 50% en valores estructurados y máximo el 10% en valores respaldados por activos.

c) Los criterios para la selección de instrumentos de Deuda serán: a) Valores en mercado nacional e internacional b) En directo, en reporto o en mecanismos de inversión colectiva (Fondos de inversión, ETFs y/o TRACs). c) En el caso de instrumentos nacionales, al momento de la compra, la calificación de los instrumentos objetos de inversión en los que invierta el fondo deberá ser mínima BBB otorgada por alguna agencia calificadora dentro de la escala local y, tratándose de instrumentos internacionales se considerará la calificación global equivalente en la escala local. Los criterios para la selección de instrumentos de Renta Variable: a) Cotizados en mercados internacionales y/o nacionales, en las Bolsas de Valores y/o listados en el SIC. b) En directo y/o a través de mecanismos de inversión colectiva (Fondos de inversión, ETFs y/o TRACs).

d) El Fondo no tiene base de referencia para el cálculo del rendimiento.

e) El Fondo podrá invertir hasta el 100% en activos objeto de inversión emitidos, avalados o aceptados por instituciones de crédito del mismo consorcio empresarial al que pertenezca su Sociedad Operadora.

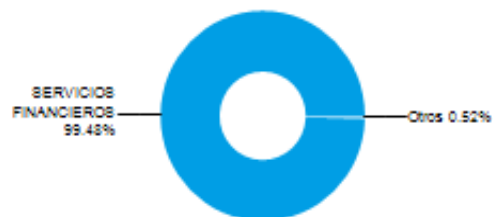
f) El Fondo podrá realizar operaciones de préstamo de valores, de instrumentos financieros derivados (de cobertura o especulación), invertir en valores estructurados, certificados bursátiles fiduciarios y valores respaldados por activos.

Composición de la cartera de inversión

Principales inversiones al mes de Diciembre 2024

Clave de Pizarra	Emisora	Activo objeto de inversión Nombre	Tipo	Monto (miles mxn)	%
BBVAML F	BBVAML	Fondo BBVA México Rentabilidad S.A. de C.V.	Mercado de Capitales Nacional Renta Variable	377,557.0	25.7
IUAA N	IUAA	ISHARES US AGGREGATE BOND UCITS ETF USD (ACC)	Mercado de Capitales Extranjero	334,406.1	22.8
SDIA N	SDIA	ISHARES \$ SHORT DURATION CORP BOND UCITS ETF USD (ACC)	Mercado de Capitales Extranjero	148,688.5	10.1
JPEA N	JPEA	ISHARES J.P. MORGAN \$ EM BOND UCITS ETF USD (ACC)	Mercado de Capitales Extranjero	131,859.6	9.0
LQDA N	LQDA	ISHARES \$ CORP BOND UCITS ETF USD (ACC)	Mercado de Capitales Extranjero	99,450.4	6.8
IDTP N	IDTP	ISHARES \$ TIPS UCITS ETF USD (ACC)	Mercado de Capitales Extranjero	72,072.9	4.9
BSADI2U LX	BSADI2U	BSF Americas Diversified Equity Absolute Return Fu	Mercado de Capitales Extranjero	67,471.6	4.6
IHYA N	IHYA	ISHARES \$ HIGH YIELD CORP BOND UCITS ETF USD (ACC)	Mercado de Capitales Extranjero	64,454.1	4.4
BLEAI2E LX	BLEAI2E	BSF European Absolute Return Fund	Mercado de Capitales Extranjero	55,388.2	3.8
LUMNUUB LX	LUMNUUB	Lumyna-MW TOPS (Market Neutral) UCITS Fd	Mercado de Capitales Extranjero	50,834.2	3.5
Cartera Total				1,467,405.6	100.0

Por sector de actividad económica



Comisiones y remuneraciones por la prestación de servicios
Información sobre comisiones y remuneraciones

Pagadas por el Cliente	Serie: UHN		Serie mas representativa: P	
	%	\$	%	\$
Concepto				
Incumplimiento plazo mínimo de permanencia	No aplica	No aplica	No aplica	No aplica
Incumplimiento del saldo mínimo de inversión	No aplica	No aplica	No aplica	No aplica
Compra de acciones (máx. sobre monto operado)	-	-	-	-
Venta de acciones (máx. sobre monto operado)	-	-	-	-
Servicio por asesoría	No aplica	No aplica	No aplica	No aplica
Servicio de administración de acciones	No aplica	No aplica	No aplica	No aplica
Otras	No aplica	No aplica	No aplica	No aplica
	-	-	-	-

Las comisiones por compra y venta de acciones, pueden disminuir el monto total de su inversión. Esto implica que usted recibiría un monto menor después de una operación. Lo anterior, junto con las comisiones pagadas por el Fondo de Inversión, representa una reducción del rendimiento total que recibiría por su participación en el propio Fondo.

Las comisiones por distribución de acciones corresponde a la distribuidora más representativa.

Pagadas por el Fondo de inversión	Serie: UHN		Serie mas representativa: P	
	%	\$	%	\$
Concepto				
Administración de activos	0.32	3.20	0.56	5.60
Administración de activos/sobre desempeño	No aplica	No aplica	No aplica	No aplica
Distribución de acciones	0.68	6.80	1.19	11.90
Valuación de acciones	0.00	0.02	0.00	0.02
Depósito de Activos Objeto de Inversión	0.00	0.04	0.00	0.04
Depósito de acciones	No aplica	No aplica	No aplica	No aplica
Contabilidad	No aplica	No aplica	No aplica	No aplica
Otras*	0.19	1.94	0.33	3.28
Total	1.20	12.00	2.08	20.85

Algunos prestadores de servicios pueden establecer acuerdos con el Fondo de Inversión y ofrecerle descuentos por sus servicios. Para conocer de su existencia y el posible beneficio para usted, pregunte con su distribuidor.

El prospecto de información contiene un mayor detalle de los conflictos de intereses a los que pudiera estar sujeto cualquier prestador de servicios del Fondo de Inversión.

* Monto por cada \$1,000 pesos invertidos

*Otras incluye: proveedor de precios y servicios administrativos

Políticas para la compra-venta de acciones

Plazo mínimo de permanencia	No aplica	Liquidez	Diaria
Recepción de Ordenes	Compra	Todos los días hábiles	Horario 8:30 a 13:30 hrs
	Venta	Todos los días hábiles	
Ejecución de Operaciones	Compra	Mismo día de la solicitud	Límites de Recompra 10%
	Venta	Mismo día de la solicitud	
Liquidación de Operaciones	Compra	72 horas hábiles después de su ejecución	*Diferencial No se ha aplicado
	Venta	72 horas hábiles después de su ejecución	

"El Fondo de Inversión ante condiciones desordenadas del mercado u operaciones inusuales podrá aplicar al precio de valuación de sus acciones, el diferencial que haya determinado previamente, a favor de quienes permanecen en el Fondo".

Prestadores de Servicios

Operadora	BBVA Asset Management México, S.A. de C.V. Sociedad Operadora de Fondos de Inversión, Grupo Financiero BBVA México
Distribuidora(s)	BBVA México, S.A., Institución de Banca Múltiple Casa de Bolsa BBVA México, S.A. de C.V.
Valuadora	Operadora COVAF, S.A. de C.V., Sociedad Operadora Limitada de Fondos de Inversión

Advertencias

Las inversiones realizadas en el Fondo de Inversión no se encuentran protegidas ni garantizadas por el Gobierno Federal ni las entidades de la administración pública paraestatal, ni de la sociedad operadora, ni del Grupo Financiero que, en su caso, esta última pertenezca.

La autorización de los prospectos de información al público inversionista no implica certificación sobre la bondad de las acciones que emitan o sobre la solvencia, liquidez, calidad crediticia o desempeño futuro de los fondos, ni de los Activos Objeto de Inversión que conforman su cartera.

Centro de atención al inversionista

Contacto	Con su ejecutivo de cuenta o a través de www.bbva.mx
Número telefónico	55-52-26-26-63
Horario	Lunes a Domingo de 8:00am a 10:00pm. En www.bbva.mx las 24 hr
Página(s) electrónica(s)	
Operadora	www.bbva.mx
Distribuidora(s)	www.bbva.mx

Ningún intermediario financiero, apoderado para celebrar operaciones con el público o cualquier persona, está autorizado para proporcionar información o hacer declaración alguna adicional al contenido del documento con información clave para la inversión, por lo que deberán entenderse como no autorizadas por el Fondo de Inversión.

Para más información, visite la página electrónica de la sociedad operadora que administra al Fondo de Inversión y/o sociedad distribuidora(s), donde podrá consultar el prospecto de información al público inversionista actualizado del Fondo de Inversión, así como la información actualizada sobre la cartera de inversiones.

El presente documento y el prospecto de información al público inversionista, son los únicos documentos de venta que reconoce el Fondo de Inversión como válidos.

Tipo	Renta Variable
Categoría	Discrecional - RVDIS
Clave de Pizarra	BBVAGFD
Calificación	N.A.
Fecha de Autorización	13/03/2019

Importante: El valor de un fondo de inversión, cualquiera que sea su política de inversión, está sujeta a la fluctuación de los mercados, por lo que el inversionista puede obtener ganancias y pérdidas.

Objetivo de Inversión

Ofrecer al inversionista una estrategia diversificada a través de tres vehículos que invierten en instrumentos internacionales con exposición al tipo de cambio tanto de deuda como de renta variable, limitados por su régimen de inversión, buscando una óptima relación riesgo-rendimiento, basado en un límite de exposición al riesgo. Mediante la combinación de estos 3 Fondos se simplifica la inversión logrando una estrategia integral para cada perfil de cliente, permitiendo aprovechar los movimientos y oportunidades del mercado. El fondo no cuenta con un plazo mínimo de permanencia. Sin embargo, para percibir los resultados de la estrategia de inversión, se recomienda una permanencia mínima de por lo menos un año.

Información Relevante

Los Fondos de Inversión no cuentan con asambleas de accionista, consejo de administración o comisario: Las funciones de la asamblea de accionistas, así como las actividades del consejo de administración están encomendadas a BBVA Asset Management México, S.A. de C.V., Sociedad Operadora de Fondos de Inversión. La vigilancia del Fondo de Inversión está asignada al contralor normativo de dicha sociedad. El fondo tiene un riesgo de inversión alto, el principal riesgo del fondo es el riesgo de mercado asociado al riesgo de variaciones en el tipo de cambio, variaciones en las tasas de interés conjuntamente con riesgo por invertir en valores de renta variable e inversión en instrumentos financieros.

Valor en riesgo (VaR) de la cartera de inversión respecto de sus activos netos: 2.460% con una probabilidad del 95.00%

La pérdida que en un escenario pesimista (5 en 100 veces) que puede enfrentar el Fondo en un lapso de un día, es de \$24.600 pesos por cada mil pesos invertidos. (Este dato es sólo una estimación y válido únicamente en condiciones normales de mercado, las expectativas de pérdida podrían ser mayores, incluso por el monto total de la inversión realizada)

Desempeño histórico

Serie: UHN2 Índice de Referencia NA

	Último Mes	Últimos 3 Meses	Últimos 12 Meses	2023	2022	2021
Rendimiento Bruto	1.44%	3.70%	29.23%	-5.11%	-12.48%	6.43%
Rendimiento Neto	N.D.	N.D.	N.D.	N.D.	-10.50%	5.14%
Tasa Libre de Riesgo (CETES 28 Días)	9.25%	9.93%	11.16%	11.57%	7.69%	4.53%
Índice de Referencia	N.D.	N.D.	N.D.	N.D.	N.D.	N.D.

El rendimiento neto es el rendimiento después de comisiones y el que obtuvo el inversionista en el periodo.

La tasa libre de riesgo es el rendimiento del índice Cetes de plazo 28 días de Valmer, no incluye descuentos por comisiones o cualquier otro gasto.

El Índice de referencia es la base de referencia del fondo antes de gastos administrativos, comisiones e impuestos.

* El desempeño del fondo en el pasado, no necesariamente es indicativo del desempeño que tendrá en el futuro.

Régimen y política de inversión

a) Estrategia de administración: Activa

Clase y Serie Accionaria	Posibles Adquirientes	Montos mínimos de Inversión
UHN2	Personas Físicas	\$300,000,000.00

b) El fondo podrá invertir: en instrumentos de deuda entre 25% y 95%, máximo el 20% en reporto, entre el 5% y el 75% en renta variable, hasta el 10% en commodities, hasta el 10% en fibras, hasta 95% en depósitos bancarios de dinero a la vista, hasta el 30% en operaciones de préstamo de valores, mínimo el 10% en valores de fácil realización y/o valores con vencimiento menor a tres meses, hasta el 75% en instrumentos financieros derivados, máximo el 50% en warrants, hasta el 50% en valores estructurados y máximo el 10% en valores respaldados por activos.

c) Los criterios para la selección de instrumentos de Deuda serán: a) Valores en mercado nacional e internacional b) En directo, en reporto o en mecanismos de inversión colectiva (Fondos de inversión, ETFs y/o TRACs). c) En el caso de instrumentos nacionales, al momento de la compra, la calificación de los instrumentos objetos de inversión en los que invierta el fondo deberá ser mínima BBB otorgada por alguna agencia calificadora dentro de la escala local y, tratándose de instrumentos internacionales se considerará la calificación global equivalente en la escala local. Los criterios para la selección de instrumentos de Renta Variable: a) Cotizados en mercados internacionales y/o nacionales, en las Bolsas de Valores y/o listados en el SIC. b) En directo y/o a través de mecanismos de inversión colectiva (Fondos de inversión, ETFs y/o TRACs).

d) El Fondo no tiene base de referencia para el cálculo del rendimiento.

e) El Fondo podrá invertir hasta el 100% en activos objeto de inversión emitidos, avalados o aceptados por instituciones de crédito del mismo consorcio empresarial al que pertenezca su Sociedad Operadora.

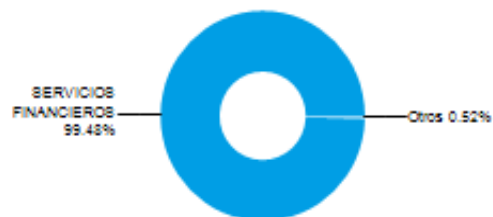
f) El Fondo podrá realizar operaciones de préstamo de valores, de instrumentos financieros derivados (de cobertura o especulación), invertir en valores estructurados, certificados bursátiles fiduciarios y valores respaldados por activos.

Composición de la cartera de inversión

Principales inversiones al mes de Diciembre 2024

Clave de Pizarra	Emisora	Activo objeto de inversión Nombre	Tipo	Monto (miles mxn)	%
BBVAML F	BBVAML	Fondo BBVA México Rentabilidad S.A. de C.V.	Mercado de Capitales Nacional Renta Variable	377,557.0	25.7
IUAA N	IUAA	ISHARES US AGGREGATE BOND UCITS ETF USD (ACC)	Mercado de Capitales Extranjero	334,406.1	22.8
SDIA N	SDIA	ISHARES \$ SHORT DURATION CORP BOND UCITS ETF USD (ACC)	Mercado de Capitales Extranjero	148,688.5	10.1
JPEA N	JPEA	ISHARES J.P. MORGAN \$ EM BOND UCITS ETF USD (ACC)	Mercado de Capitales Extranjero	131,859.6	9.0
LQDA N	LQDA	ISHARES \$ CORP BOND UCITS ETF USD (ACC)	Mercado de Capitales Extranjero	99,450.4	6.8
IDTP N	IDTP	ISHARES \$ TIPS UCITS ETF USD (ACC)	Mercado de Capitales Extranjero	72,072.9	4.9
BSADI2U LX	BSADI2U	BSF Americas Diversified Equity Absolute Return Fu	Mercado de Capitales Extranjero	67,471.6	4.6
IHYA N	IHYA	ISHARES \$ HIGH YIELD CORP BOND UCITS ETF USD (ACC)	Mercado de Capitales Extranjero	64,454.1	4.4
BLEAI2E LX	BLEAI2E	BSF European Absolute Return Fund	Mercado de Capitales Extranjero	55,388.2	3.8
LUMNUUB LX	LUMNUUB	Lumyna-MW TOPS (Market Neutral) UCITS Fd	Mercado de Capitales Extranjero	50,834.2	3.5
Cartera Total				1,467,405.6	100.0

Por sector de actividad económica



Comisiones y remuneraciones por la prestación de servicios
Información sobre comisiones y remuneraciones

Pagadas por el Cliente	Serie: UHN2		Serie mas representativa: P		
	Concepto	%	\$	%	\$
Incumplimiento plazo mínimo de permanencia	No aplica	No aplica	No aplica	No aplica	No aplica
Incumplimiento del saldo mínimo de inversión	No aplica	No aplica	No aplica	No aplica	No aplica
Compra de acciones (máx. sobre monto operado)	-	-	-	-	-
Venta de acciones (máx. sobre monto operado)	-	-	-	-	-
Servicio por asesoría	No aplica	No aplica	No aplica	No aplica	No aplica
Servicio de administración de acciones	No aplica	No aplica	No aplica	No aplica	No aplica
Otras	No aplica	No aplica	No aplica	No aplica	No aplica
	-	-	-	-	-

Las comisiones por compra y venta de acciones, pueden disminuir el monto total de su inversión. Esto implica que usted recibiría un monto menor después de una operación. Lo anterior, junto con las comisiones pagadas por el Fondo de Inversión, representa una reducción del rendimiento total que recibiría por su participación en el propio Fondo.

Las comisiones por distribución de acciones corresponde a la distribuidora más representativa.

Pagadas por el Fondo de inversión	Serie: UHN2		Serie mas representativa: P		
	Concepto	%	\$	%	\$
Administración de activos	0.24	2.40	0.56	5.60	
Administración de activos/sobre desempeño	No aplica	No aplica	No aplica	No aplica	
Distribución de acciones	0.51	5.10	1.19	11.90	
Valuación de acciones	0.00	0.00	0.00	0.02	
Depósito de Activos Objeto de Inversión	0.00	0.00	0.00	0.04	
Depósito de acciones	No aplica	No aplica	No aplica	No aplica	
Contabilidad	No aplica	No aplica	No aplica	No aplica	
Otras*	0.00	0.00	0.33	3.28	
Total	0.75	7.50	2.08	20.85	

Algunos prestadores de servicios pueden establecer acuerdos con el Fondo de Inversión y ofrecerle descuentos por sus servicios. Para conocer de su existencia y el posible beneficio para usted, pregunte con su distribuidor.

El prospecto de información contiene un mayor detalle de los conflictos de intereses a los que pudiera estar sujeto cualquier prestador de servicios del Fondo de Inversión.

* Monto por cada \$1,000 pesos invertidos

*Otras incluye: proveedor de precios y servicios administrativos

Políticas para la compra-venta de acciones

Plazo mínimo de permanencia	No aplica	Liquidez	Diaria
Recepción de Ordenes	Compra	Todos los días hábiles	Horario 8:30 a 13:30 hrs
	Venta	Todos los días hábiles	
Ejecución de Operaciones	Compra	Mismo día de la solicitud	Límites de Recompra 10%
	Venta	Mismo día de la solicitud	
Liquidación de Operaciones	Compra	72 horas hábiles después de su ejecución	*Diferencial No se ha aplicado
	Venta	72 horas hábiles después de su ejecución	

"El Fondo de Inversión ante condiciones desordenadas del mercado u operaciones inusuales podrá aplicar al precio de valuación de sus acciones, el diferencial que haya determinado previamente, a favor de quienes permanecen en el Fondo".

Prestadores de Servicios

Operadora	BBVA Asset Management México, S.A. de C.V. Sociedad Operadora de Fondos de Inversión, Grupo Financiero BBVA México
Distribuidora(s)	BBVA México, S.A., Institución de Banca Múltiple Casa de Bolsa BBVA México, S.A. de C.V.
Valuadora	Operadora COVAF, S.A. de C.V., Sociedad Operadora Limitada de Fondos de Inversión

Advertencias

Las inversiones realizadas en el Fondo de Inversión no se encuentran protegidas ni garantizadas por el Gobierno Federal ni las entidades de la administración pública paraestatal, ni de la sociedad operadora, ni del Grupo Financiero que, en su caso, esta última pertenezca.

La autorización de los prospectos de información al público inversionista no implica certificación sobre la bondad de las acciones que emitan o sobre la solvencia, liquidez, calidad crediticia o desempeño futuro de los fondos, ni de los Activos Objeto de Inversión que conforman su cartera.

Centro de atención al inversionista

Contacto	Con su ejecutivo de cuenta o a través de www.bbva.mx
Número telefónico	55-52-26-26-63
Horario	Lunes a Domingo de 8:00am a 10:00pm. En www.bbva.mx las 24 hr
Página(s) electrónica(s)	
Operadora	www.bbva.mx
Distribuidora(s)	www.bbva.mx

Ningún intermediario financiero, apoderado para celebrar operaciones con el público o cualquier persona, está autorizado para proporcionar información o hacer declaración alguna adicional al contenido del documento con información clave para la inversión, por lo que deberán entenderse como no autorizadas por el Fondo de Inversión.

Para más información, visite la página electrónica de la sociedad operadora que administra al Fondo de Inversión y/o sociedad distribuidora(s), donde podrá consultar el prospecto de información al público inversionista actualizado del Fondo de Inversión, así como la información actualizada sobre la cartera de inversiones.

El presente documento y el prospecto de información al público inversionista, son los únicos documentos de venta que reconoce el Fondo de Inversión como válidos.