

Fondo MultiActivos Dolarizado 1 | BBVAMA2

Asesorado por J.P. Morgan Asset Management®

En función de la exposición a riesgo, los fondos MultiActivos buscan generar rentabilidad mediante la diversificación en diferentes mercados, clases de activos, territorios y estrategias de inversión.

Características

Perfil de Inversión	Conservador, Moderado y Agresivo
Tipo de Fondo	Renta Variable
Clasificación	Discrecional
Recepción de Ordenes	Todos los días hábiles
Ejecución Compras	Mismo día de la solicitud
Ejecución Ventas	Mismo día de la solicitud
Liquidación Ventas	48 horas hábiles después de su ejecución
Liquidación Compras	48 horas hábiles después de su ejecución
AUM's (mdp)	\$ 4,361.26

	Ene	Feb	Mar	Abr	May	Jun	Jul	Ago	Sep	Oct	Nov	Dic	Rend. Efec.
2022					2.14%	-0.72%	2.97%	3.56%	3.36%	-1.84%	-0.21%	0.50%	-8.21%
2023	-0.98%	-5.10%	0.83%	0.60%	-3.51%	-2.32%	-1.81%	0.30%	-1.53%	1.26%	2.02%	1.73%	-8.44%
2024	0.48%	-0.86%	-1.69%	0.50%	0.80%	8.98%	3.76%	7.70%	1.59%	-1.34%	3.12%	0.13%	25.14%
2025	0.08%	-0.01%											0.08%

Meses Positivos: 18 Meses Negativos: 16

Rendimientos calculados de la serie PV del fondo

Rendimientos históricos efectivos**

Los rendimientos históricos no garantizan que se vayan a repetir en el futuro

Fondo Serie	M.min de Inv. (mdp)*	Persona	24 meses	12 meses	Acumulado del año	Último mes
BBVAMA2 C	\$ -	Física	19.69%	24.42%	-0.08%	-0.07%
BBVAMA2 P	\$ 1.00	Física	20.81%	25.00%	0.00%	-0.04%
BBVAMA2 PV	\$ 20.00	Física	21.93%	25.59%	0.08%	-0.01%
BBVAMA2 UHN	\$ 150.00	Física	23.07%	26.17%	0.15%	0.03%
BBVAMA2 E	\$ -	Moral	22.73%	26.01%	0.13%	0.02%
BBVAMA2 NC	\$ -	Moral	25.18%	27.27%	0.29%	0.09%

*Inversión total del cliente en Fondos de Inversión

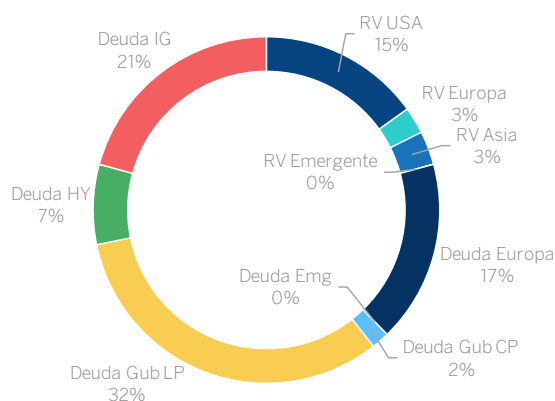
Calculos al 28/02/2025

Rendimiento Efectivo* (Inicio de Gestión may-22)

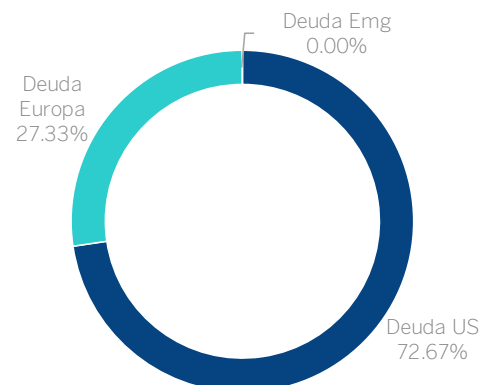


*Rendimiento efectivo de la serie PV del fondo.

Composición por Tipo de Activo



Composición Deuda



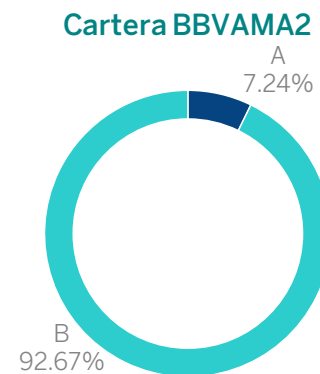
**Rendimientos efectivos en pesos.

Para conocer más detalles sobre el fondo de inversión accede al siguiente [link](#).

En **BBVA** sabemos que el mercado financiero sigue en constante innovación y nuestros inversionistas buscan mayor información sobre sus inversiones. Es por ello que incorporamos un análisis con enfoque **ASG (ambiental, social y de gobierno corporativo)** a nuestros fondos de inversión.

Composición ASG

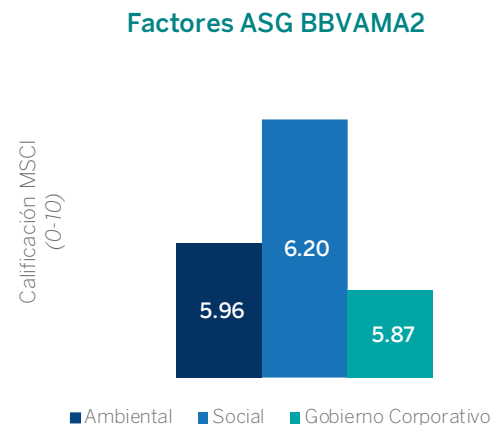
A partir de un análisis de los factores ASG de los emisores en que invertimos e integrando la metodología BBVA que se apoya en información de proveedores externos, otorgamos una calificación con tres niveles A, B, C que representan los instrumentos con muy buenas/medias/malas características ASG.



NI = Sin información

Calificación MSCI

MSCI realiza una valoración 0-10 de cada uno de los riesgos A,S,G a los que está expuesto un emisor y la gestión que realiza de los mismos.



¹El Fondo de Inversión no cuenta con garantía o protección de capital invertido al cliente. ²Rendimientos netos y variables, después de comisiones e impuestos. Este fondo tiene exposición al tipo de cambio. ³Nombre de la estrategia que busca un rendimiento positivo. ⁴Instrumento cubierto total o parcialmente a través de futuros de tipo de cambio. La tasa de rendimiento mostrada es neta y variable (después de comisiones e impuestos).

Previo a la contratación consulta la [Guía de Servicios de Inversión](#). La disponibilidad de los productos está sujeta al tipo de Servicio de Inversión contratado.

Para mayor información sobre las características de los fondos de inversión y sus riesgos inherentes, consulta los prospectos de información, documentos relacionados e información relevante en www.bbva.mx y www.bmv.com.mx.

[Avisos legales de publicidad](#).

Consulta términos, condiciones y requisitos de contratación de la [banca por internet](#) y la [app BBVA](#).

La activación de la app BBVA implica la contratación de los servicios digitales.

Consulta términos condiciones y requisitos de contratación de [fondos de inversión](#).

Este informe contiene información (la "Información") procedente de MSCI Inc., sus afiliados o proveedores de información (las "Partes de MSCI") y puede haber sido utilizado para calcular puntajes, calificaciones u otros indicadores. La información es solo para uso interno y no se puede reproducir/difundir de ninguna forma, ni utilizarse como base o componente de ningún instrumento financiero, producto o índice. Las Partes de MSCI no aseguran ni garantizan la originalidad, exactitud y/o integridad de los datos o la Información del presente y renuncian expresamente a todas las garantías expresas o implícitas, incluidas las de comerciabilidad e idoneidad para un propósito particular. La Información no pretende constituir una recomendación para tomar (o abstenerse de tomar) una decisión de inversión y no se puede confiar en ella como tal, ni debe tomarse como una indicación o garantía de cualquier desempeño futuro, análisis, pronóstico o predicción. Ninguna de las Partes de MSCI tendrá responsabilidad alguna por errores u omisiones en relación con los datos o la Información contenida en el presente, ni responsabilidad alguna por daños directos, indirectos, especiales, punitivos, consecuentes o de cualquier otro tipo (incluido el lucro cesante), incluso si se notifica de la posibilidad de tales daños.