

Fondo Multiestrategia Agresivo¹ Dólares

BBVAAD

Características

Perfil de Inversión	Agresivo
Tipo de Fondo	Renta Variable
Clasificación	Discrecional
Recepción de Ordenes	Todos los días hábiles
Ejecución C/V*	Mismo día de la solicitud
Liquidación C/V*	72 horas hábiles después de su ejecución
AUM's (mdp)	\$ 111.52

*C/V = Compras / Ventas

Rendimientos históricos efectivos dolarizados

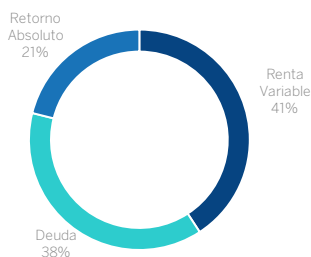
Los rendimientos históricos no garantizan que se vayan a repetir en el futuro

Fondo Serie	*M.min de Inv. (mdp)	Persona	24 meses	12 meses	Acumulado del año	Último mes
BBVAAD C	1 acción	Física	13.11%	9.42%	6.45%	1.63%
BBVAAD P	\$ 1	Física	14.17%	9.93%	6.90%	1.67%
BBVAAD PV	\$ 15	Física	15.24%	10.45%	7.36%	1.71%
BBVAAD UHN	\$ 100	Física	0.00%	10.96%	7.82%	1.75%
BBVAAD UHN2	\$ 300	Física	0.00%	0.00%	0.00%	0.00%
BBVAAD E	\$ -	Moral	0.00%	0.00%	0.00%	0.00%

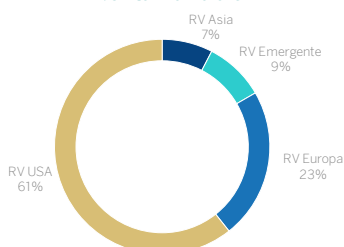
*Inversión total del cliente en Fondos de Inversión

Con datos al 29/11/2024

% Tipo de Activo



Desagregado por Región Renta Variable



Estrategia de largo plazo dolarizada invierte en diferentes clases de activo cuyo objetivo es el crecimiento consistente de tu patrimonio.

	Ene	Feb	Mar	Abr	May	Jun	Jul	Ago	Sep	Oct	Nov	Dic	Rend. Efec.
2021	-0.37%	-0.41%	0.52%	1.15%	0.43%	0.01%	0.81%	0.56%	-2.12%	1.43%	-1.34%	1.97%	2.62%
2022	-2.16%	-0.75%	0.95%	-1.25%	-0.31%	-2.07%	0.44%	-1.01%	-1.64%	0.63%	1.50%	-0.73%	-6.29%
2023	1.88%	-1.12%	0.62%	0.54%	-0.55%	2.38%	1.30%	-1.28%	-1.52%	-1.43%	4.05%	2.93%	7.88%
2024	0.56%	0.89%	2.05%	-1.06%	0.85%	1.42%	0.78%	0.86%	1.28%	-2.14%	1.71%		7.36%

Meses Positivos: 28

Meses Negativos: 19

Rendimientos calculados de la serie PV del fondo

Rendimiento Efectivo desde 2021



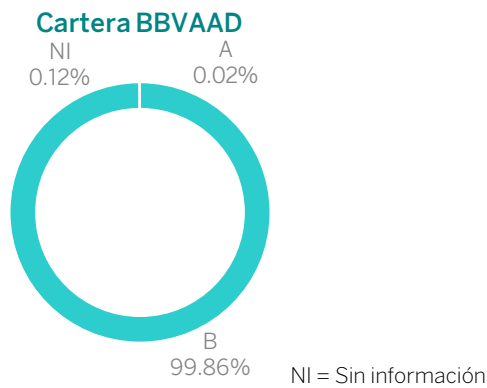
*Rendimiento efectivo de la serie PV del fondo.

Para conocer más detalles sobre el fondo de inversión accede al siguiente [link](#).

En **BBVA** sabemos que el mercado financiero sigue en constante innovación y nuestros inversionistas buscan mayor información sobre sus inversiones. Es por ello que incorporamos un análisis con enfoque **ASG (ambiental, social y de gobierno corporativo)** a nuestros fondos de inversión.

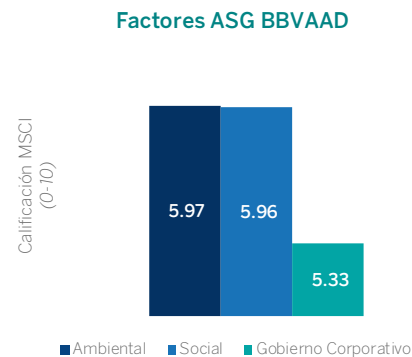
Composición ASG

A partir de un análisis de los factores ASG de los emisores en que invertimos e integrando la metodología BBVA que se apoya en información de proveedores externos, otorgamos una calificación con tres niveles A, B, C que representan los instrumentos con buenas/medias/malas características ASG.



Calificación MSCI

MSCI realiza una valoración 0-10 de cada uno de los riesgos A,S,G a los que está expuesto un emisor y la gestión que realiza de los mismos.



¹El Fondo de Inversión no cuenta con garantía o protección de capital invertido al cliente. ²Rendimientos netos y variables después de comisiones e impuestos. Este fondo tiene exposición al tipo de cambio. ³Nombre de la estrategia que busca un rendimiento positivo. ⁴Instrumento cubierto total o parcialmente a través de futuros de tipo de cambio. La tasa de rendimiento mostrada es neta y variable (después de comisiones e impuestos).

Previo a la contratación consulta la [Guía de Servicios de Inversión](#). La disponibilidad de los productos está sujeta al tipo de Servicio de Inversión contratado.

Para mayor información sobre las características de los fondos de inversión y sus riesgos inherentes, consulta los prospectos de información, documentos relacionados e información relevante en www.bbva.mx y www.bmv.com.mx.

[Avisos legales de publicidad.](#)

Consulta términos, condiciones y requisitos de contratación de la [banca por internet](#) y la [app BBVA](#).

La activación de la app BBVA implica la contratación de los servicios digitales.

Consulta términos condiciones y requisitos de contratación de [fondos de inversión](#).

Este informe contiene información (la "Información") procedente de MSCI Inc., sus afiliados o proveedores de información (las "Partes de MSCI") y puede haber sido utilizado para calcular puntajes, calificaciones u otros indicadores. La información es solo para uso interno y no se puede reproducir/difundir de ninguna forma, ni utilizarse como base o componente de ningún instrumento financiero, producto o índice. Las Partes de MSCI no aseguran ni garantizan la originalidad, exactitud y/o integridad de los datos o la Información del presente y renuncian expresamente a todas las garantías expresas o implícitas, incluidas las de comerciabilidad e idoneidad para un propósito particular. La Información no pretende constituir una recomendación para tomar (o abstenerse de tomar) una decisión de inversión y no se puede confiar en ella como tal, ni debe tomarse como una indicación o garantía de cualquier desempeño futuro, análisis, pronóstico o predicción. Ninguna de las Partes de MSCI tendrá responsabilidad alguna por errores u omisiones en relación con los datos o la Información contenida en el presente, ni responsabilidad alguna por daños directos, indirectos, especiales, punitivos, consecuentes o de cualquier otro tipo (incluido el lucro cesante), incluso si se notifica de la posibilidad de tales daños.