

Fondo Conservador+ | BBVAC+

Estrategia que invierte principalmente en deuda gubernamental de EE.UU con cobertura al tipo de cambio peso/dólar a través de mecanismos de inversión colectiva (ETFs).

Características

Perfil de Inversión	Conservador, Moderado y Agresivo
Tipo de Fondo	Renta Variable
Clasificación	Discrecional
Recepción de Ordenes	Todos los días hábiles
Ejecución C/V*	Mismo día de la solicitud
Liquidación C/V*	48 horas hábiles después de su ejecución
AUM's (mdp)	\$ 191,091.02

*C/V = Compras / Ventas

Rendimientos históricos anualizados

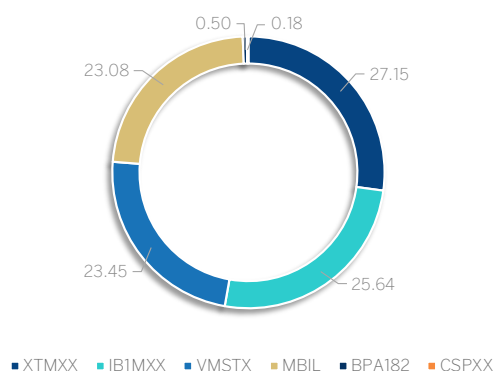
Los rendimientos históricos no garantizan que se vayan a repetir en el futuro

Fondo Serie	*M.min de Inv. (mdp)	Persona	24 meses	12 meses	Acumulado del año	Último mes
BBVAC+ C	1 acción	Física	9.52%	9.18%	8.80%	7.79%
BBVAC+ P	\$ 1.0	Física	9.83%	9.49%	9.12%	8.09%
BBVAC+ PV	\$ 20	Física	10.15%	9.80%	9.44%	8.39%
BBVAC+ UHN	\$ 150	Física	10.59%	10.25%	9.89%	8.80%
BBVAC+ UHN2	\$ 300	Física	11.23%	10.88%	10.53%	9.41%
BBVAC+ E	\$ -	Moral	10.21%	9.87%	9.50%	8.44%

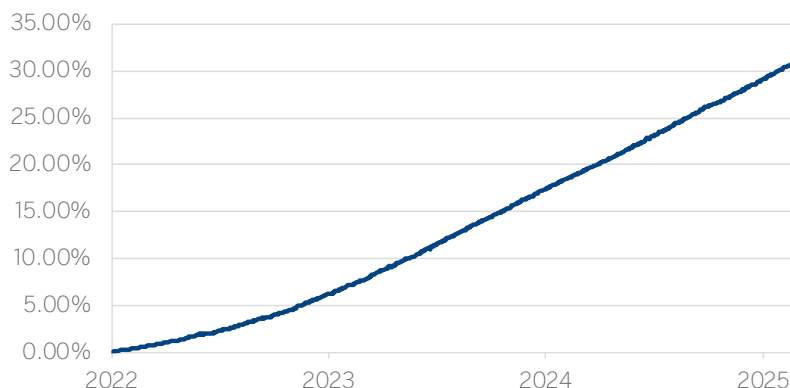
*Inversión total del cliente en Fondos de Inversión

Con datos al 28/02/2025

Emisoras %



Rendimiento Efectivo desde 2022



*Rendimiento efectivo de la serie PV del fondo.

	Ene	Feb	Mar	Abr	May	Jun	Jul	Ago	Sep	Oct	Nov	Dic	Rend. Efec.
2022	0.32%	0.31%	0.42%	0.34%	0.51%	0.40%	0.49%	0.56%	0.57%	0.55%	0.75%	0.83%	6.23%
2023	0.69%	0.64%	1.00%	0.75%	0.81%	0.95%	0.86%	0.93%	0.81%	0.83%	0.89%	0.85%	10.49%
2024	0.80%	0.75%	0.75%	0.76%	0.88%	0.77%	0.84%	0.91%	0.83%	0.70%	0.71%	0.86%	9.97%
2025	0.86%	0.63%											1.49%

Meses Positivos: 38

Meses Negativos: 0

Rendimientos calculados de la serie PV del fondo

Conservative + | BBVAC+

Strategy primarily investing in U.S. government debt with Mexican peso/ US dollar exchange rate hedging through collective investment mechanisms (ETFs).

Features

Asset Class	Equity
Type	No Indexed
Rating	All Business Days As Prospectus
Orders Reception	Same day as the order was received
Sell	48 hours after order was received
Purchase	48 hours after order was received
Total Net Assets (millions)	191,091.02

Performance

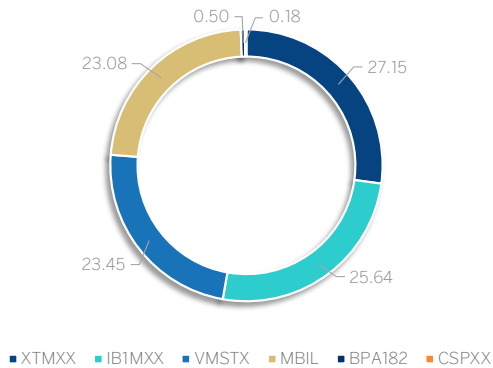
Historical returns do not confirm that they will be repeated in the future

Fund Share Class	Investment (MDD)	Investor	24 months	12 months	YTD	Last Month
BBVAC+ C	1 share	Individual	9.52%	9.18%	8.80%	7.79%
BBVAC+ P	\$ 1.0	Individual	9.83%	9.49%	9.12%	8.09%
BBVAC+ PV	\$ 20	Individual	10.15%	9.80%	9.44%	8.39%
BBVAC+ UHN	\$ 150	Individual	10.59%	10.25%	9.89%	8.80%
BBVAC+ UHN2	\$ 300	Individual	11.23%	10.88%	10.53%	9.41%
BBVAC+ E	\$ -	Institutional	10.21%	9.87%	9.50%	8.44%

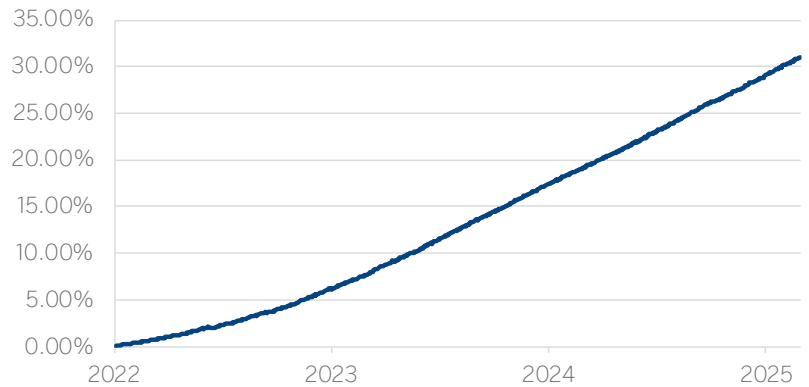
*Client total investment in BBVA Mutual Funds

Perf. As of 28/02/2025

Holdings %



Returns since 2022



*Returns of the PV share class

	Jan	Feb	Mar	Apr	May	Jun	Jul	Agu	Sep	Oct	Nov	Dic	Performance
2022	0.32%	0.31%	0.42%	0.34%	0.51%	0.40%	0.49%	0.56%	0.57%	0.55%	0.75%	0.83%	6.23%
2023	0.69%	0.64%	1.00%	0.75%	0.81%	0.95%	0.86%	0.93%	0.81%	0.83%	0.89%	0.85%	10.49%
2024	0.80%	0.75%	0.75%	0.76%	0.88%	0.77%	0.84%	0.91%	0.83%	0.70%	0.71%	0.86%	9.97%
2025	0.86%	0.63%											1.49%

Positive Months: 38

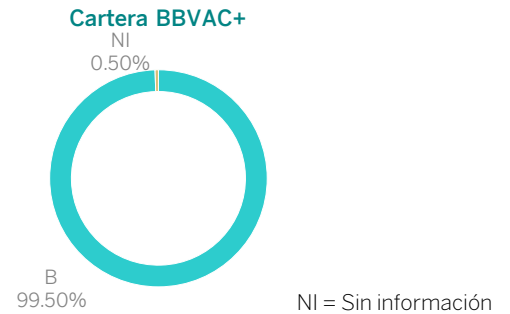
Negative Months: 0

Calculated returns of the PV share class

En **BBVA** sabemos que el mercado financiero sigue en constante innovación y nuestros inversionistas buscan mayor información sobre sus inversiones. Es por ello que incorporamos un análisis con enfoque **ASG (ambiental, social y de gobierno corporativo)** a nuestros fondos de inversión.

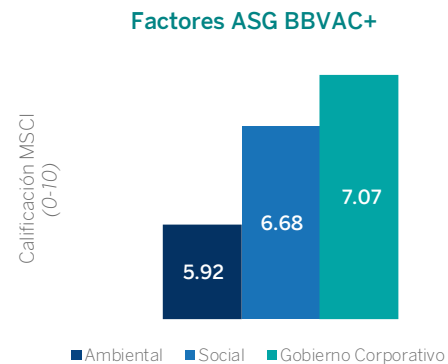
Composición ASG

A partir de un análisis de los factores ASG de los emisores en que invertimos e integrando la metodología BBVA que se apoya en información de proveedores externos, otorgamos una calificación con tres niveles A, B, C que representan los instrumentos con buenas/medias/malas características ASG.



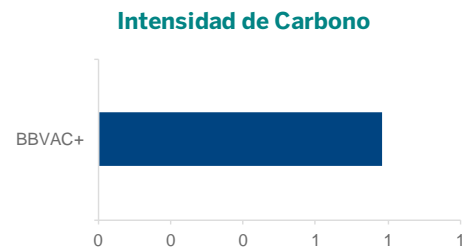
Calificación MSCI

MSCI realiza una valoración 0-10 de cada uno de los riesgos A,S,G a los que está expuesto un emisor y la gestión que realiza de los mismos.



Intensidad media ponderada de carbono del MSCI

La "intensidad media ponderada de carbono del MSCI (tCO2e/millones de dólares de ventas)" es una manera de medir cuánto impacto al medio ambiente tienen los activos en el portafolio de inversión. Se mide en toneladas de CO2 emitidas por cada millón de dólares que la empresa vende.



¹El Fondo de Inversión no cuenta con garantía o protección de capital invertido al cliente. ²Rendimientos netos y variables después de comisiones e impuestos. Este fondo tiene exposición al tipo de cambio. ³Nombre de la estrategia que busca un rendimiento positivo. ⁴Instrumento cubierto total o parcialmente a través de futuros de tipo de cambio. La tasa de rendimiento mostrada es neta y variable (después de comisiones e impuestos).

Previo a la contratación consulta la [Guía de Servicios de Inversión](#). La disponibilidad de los productos está sujeta al tipo de Servicio de Inversión contratado.

Para mayor información sobre las características de los fondos de inversión y sus riesgos inherentes, consulta los prospectos de información, documentos relacionados e información relevante en www.bbva.mx y www.bmv.com.mx.

[Avisos legales de publicidad.](#)

Consulta términos, condiciones y requisitos de contratación de la [banca por internet](#) y la [app BBVA](#).

La activación de la app BBVA implica la contratación de los servicios digitales.

Consulta términos condiciones y requisitos de contratación de [fondos de inversión](#).

Este informe contiene información (la "Información") procedente de MSCI Inc., sus afiliados o proveedores de información (las "Partes de MSCI") y puede haber sido utilizado para calcular puntajes, calificaciones u otros indicadores. La información es solo para uso interno y no se puede reproducir/difundir de ninguna forma, ni utilizarse como base o componente de ningún instrumento financiero, producto o índice. Las Partes de MSCI no aseguran ni garantizan la originalidad, exactitud y/o integridad de los datos o la Información del presente y renuncian expresamente a todas las garantías expresas o implícitas, incluidas las de comerciabilidad e idoneidad para un propósito particular. La Información no pretende constituir una recomendación para tomar (o abstenerse de tomar) una decisión de inversión y no se puede confiar en ella como tal, ni debe tomarse como una indicación o garantía de cualquier desempeño futuro, análisis, pronóstico o predicción. Ninguna de las Partes de MSCI tendrá responsabilidad alguna por errores u omisiones en relación con los datos o la Información contenida en el presente, ni responsabilidad alguna por daños directos, indirectos, especiales, punitivos, consecuentes o de cualquier otro tipo (incluido el lucro cesante), incluso si se notifica de la posibilidad de tales daños.