

# Fondo Conservador+<sup>1</sup> Dólares | BBVACD+

Estrategia que invierte principalmente en deuda gubernamental de EE.UU. a través de mecanismos de inversión colectiva (ETFs).

## Características

<b>Perfil de Inversión</b>	Conservador, Moderado y Agresivo
<b>Tipo de Fondo</b>	Renta Variable
<b>Clasificación</b>	Discrecional
<b>Recepción de Ordenes</b>	Todos los días hábiles
<b>Ejecución C/V*</b>	Mismo día de la solicitud
<b>Liquidación C/V*</b>	48 horas hábiles después de su ejecución
<b>AUM's (mdp)</b>	\$ 13,737.50

\*C/V = Compras / Ventas

## Rendimientos históricos anualizados dolarizados

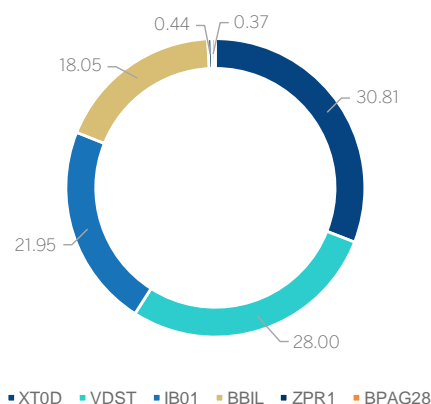
Los rendimientos históricos no garantizan que se vayan a repetir en el futuro

Fondo Serie	M.min de Inv. (mdp)	Persona	24 meses	12 meses	Acumulado del año	Último mes
<b>BBVACD+ C</b>	1 acción	Física	3.12%	3.19%	3.19%	3.24%
<b>BBVACD+ P</b>	\$ 1	Física	3.41%	3.49%	3.49%	3.52%
<b>BBVACD+ PV</b>	\$ 15	Física	3.71%	3.78%	3.78%	3.81%
<b>BBVACD+ UHN</b>	\$ 100	Física	4.01%	4.07%	4.07%	4.10%
<b>BBVACD+ UHN2</b>	\$ 300	Física	4.48%	4.55%	4.55%	4.56%
<b>BBVACD+ E</b>	\$ -	Moral	3.53%	3.60%	3.60%	3.64%

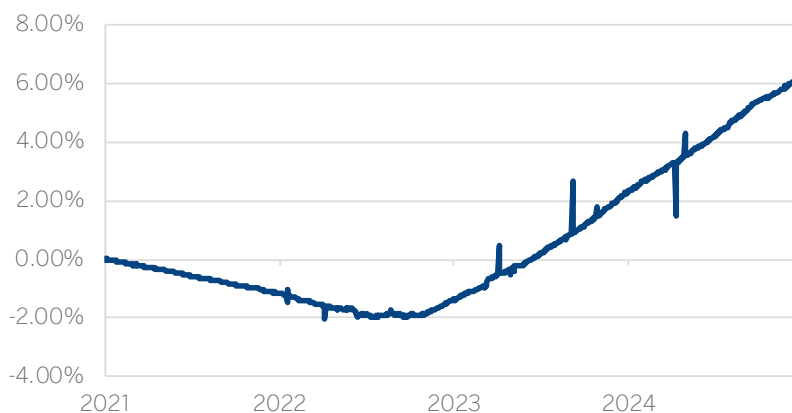
\*Inversión total del cliente en Fondos de Inversión

Cálculos al 31/12/2024

## Emisoras %



## Rendimiento Efectivo desde 2021



\*Rendimiento efectivo de la serie PV del fondo.

	Ene	Feb	Mar	Abr	May	Jun	Jul	Ago	Sep	Oct	Nov	Dic	Rend. Efec.
<b>2021</b>	-0.09%	-0.10%	-0.07%	-0.10%	-0.10%	-0.11%	-0.09%	-0.09%	-0.11%	-0.10%	-0.10%	-0.11%	<b>-1.16%</b>
<b>2022</b>	-0.13%	-0.12%	-0.13%	-0.13%	-0.01%	-0.20%	-0.01%	0.00%	-0.02%	0.05%	0.21%	0.31%	<b>-0.20%</b>
<b>2023</b>	0.21%	0.17%	0.42%	0.04%	0.36%	0.34%	0.31%	0.36%	0.28%	0.35%	0.41%	0.36%	<b>3.68%</b>
<b>2024</b>	0.34%	0.30%	0.29%	1.05%	-0.41%	0.30%	0.38%	0.39%	0.39%	0.21%	0.24%	0.33%	<b>3.87%</b>

Meses Positivos: 26

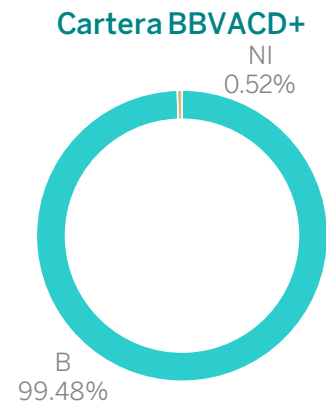
Meses Negativos: 22

Rendimientos calculados de la serie PV del fondo

En **BBVA** sabemos que el mercado financiero sigue en constante innovación y nuestros inversionistas buscan mayor información sobre sus inversiones. Es por ello que incorporamos un análisis con enfoque **ASG (ambiental, social y de gobierno corporativo)** a nuestros fondos de inversión.

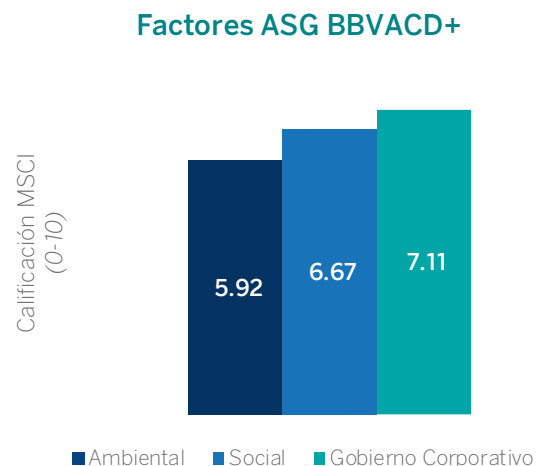
### Composición ASG

A partir de un análisis de los factores ASG de los emisores en que invertimos e integrando la metodología BBVA que se apoya en información de proveedores externos, otorgamos una calificación con tres niveles A, B, C que representan los instrumentos con buenas/medias/malas características ASG.



### Calificación MSCI

MSCI realiza una valoración 0-10 de cada uno de los riesgos A,S,G a los que está expuesto un emisor y la gestión que realiza de los mismos.



<sup>1</sup>El Fondo de Inversión no cuenta con garantía o protección de capital invertido al cliente. <sup>2</sup>Rendimientos netos y variables después de comisiones e impuestos. Este fondo tiene exposición al tipo de cambio. <sup>3</sup>Nombre de la estrategia que busca un rendimiento positivo. <sup>4</sup>Instrumento cubierto total o parcialmente a través de futuros de tipo de cambio. La tasa de rendimiento mostrada es neta y variable (después de comisiones e impuestos).

Previo a la contratación consulta la [Guía de Servicios de Inversión](#). La disponibilidad de los productos está sujeta al tipo de Servicio de Inversión contratado.

Para mayor información sobre las características de los fondos de inversión y sus riesgos inherentes, consulta los prospectos de información, documentos relacionados e información relevante en [www.bbva.mx](http://www.bbva.mx) y [www.bmv.com.mx](http://www.bmv.com.mx).

[Avisos legales de publicidad.](#)

Consulta términos, condiciones y requisitos de contratación de la [banca por internet](#) y la [app BBVA](#).

La activación de la app BBVA implica la contratación de los servicios digitales.

Consulta términos condiciones y requisitos de contratación de [fondos de inversión](#).

Este informe contiene información (la "Información") procedente de MSCI Inc., sus afiliados o proveedores de información (las "Partes de MSCI") y puede haber sido utilizado para calcular puntajes, calificaciones u otros indicadores. La información es solo para uso interno y no se puede reproducir/difundir de ninguna forma, ni utilizarse como base o componente de ningún instrumento financiero, producto o índice. Las Partes de MSCI no aseguran ni garantizan la originalidad, exactitud y/o integridad de los datos o la Información del presente y renuncian expresamente a todas las garantías expresas o implícitas, incluidas las de comerciabilidad e idoneidad para un propósito particular. La Información no pretende constituir una recomendación para tomar (o abstenerse de tomar) una decisión de inversión y no se puede confiar en ella como tal, ni debe tomarse como una indicación o garantía de cualquier desempeño futuro, análisis, pronóstico o predicción. Ninguna de las Partes de MSCI tendrá responsabilidad alguna por errores u omisiones en relación con los datos o la Información contenida en el presente, ni responsabilidad alguna por daños directos, indirectos, especiales, punitivos, consecuentes o de cualquier otro tipo (incluido el lucro cesante), incluso si se notifica de la posibilidad de tales daños.