

# Fondo de Inversión Sostenible | BBVAESG

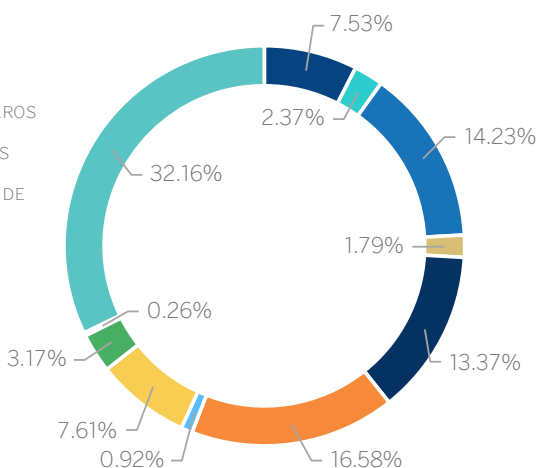
Estrategia invierte en instrumentos de renta variable internacional que consideren criterios de inversión sostenibles; compañías con una elevada calificación medioambiental, social y de gobierno corporativo.

## Características

<b>Perfil de Inversión</b>	Moderado y Agresivo
<b>Tipo de Fondo</b>	Renta Variable Internacional
<b>Recepción de Ordenes</b>	Todos los días hábiles
<b>Ejecución Compras</b>	Mismo día de la solicitud
<b>Ejecución Ventas</b>	Mismo día de la solicitud
<b>Liquidación Ventas</b>	24 horas hábiles después de su ejecución
<b>Liquidación Compras</b>	24 horas hábiles después de su ejecución
<b>AUM's (mdp)</b>	\$ 986.49

## Composición de la cartera (% por sector)

- EMPRESAS DE SALUD
- EMPRESAS DE SERVICIOS DE TELECOMUNICACIONES
- EMPRESAS DE SERVICIOS FINANCIEROS
- EMPRESAS DE SERVICIOS PÚBLICOS
- EMPRESAS DE SERVICIOS Y BIENES DE CONSUMO NO BÁSICO
- EMPRESAS DE TECNOLOGÍA DE LA INFORMACIÓN
- EMPRESAS ENERGÉTICAS
- EMPRESAS INDUSTRIALES
- EMPRESAS MATERIALES
- REPORTADOR
- ETF ESG



## Principales Emisoras

Emisora	%
ISHARES MSCI WORLD ESG SCREENED	32.16%
ALPHABET INC.	3.76%
ALIBABA GROUP HOLDING LTD	3.75%
VISA INC	3.58%
GOLDMAN SACHS GROUP INC	3.51%
NVIDIA CORP	2.67%
AMAZON.COM INC	2.55%
MICROSOFT CORP	2.41%
GCC S.A.B. DE C.V.	2.35%
BANK OF AMERICA CORP	2.26%

## Rendimientos históricos efectivos

Los rendimientos históricos no garantizan que se vayan a repetir en el futuro

Fondo Serie	M.min de Inv. (mdp)*	Persona	24 meses	12 meses	Acumulado del año	Último mes
BBVAESG C	1 acción	Física	37.05%	39.44%	34.96%	5.70%
BBVAESG P	\$ 1.00	Física	38.15%	40.16%	35.62%	5.76%
BBVAESG PV	\$ 15.00	Física	40.30%	41.51%	36.86%	5.81%
BBVAESG UHN	\$ 100.00	Física	31.31%	32.06%	27.69%	5.86%
BBVAESG UHN2	\$ 300.00	Física	0.00%	0.00%	0.00%	0.00%
BBVAESG E	\$ -	Moral	41.33%	42.53%	37.85%	5.89%

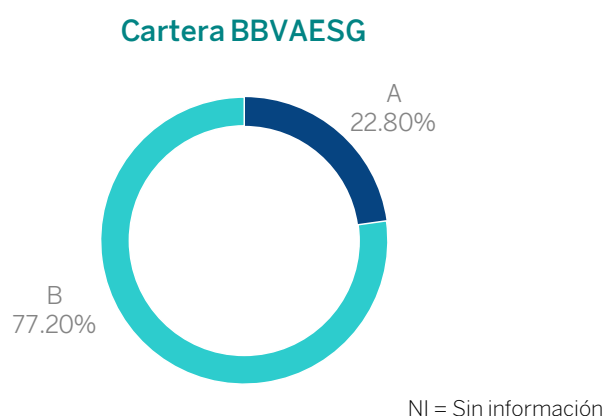
\*Inversión total del cliente en Fondos de Inversión

Cálculos al 29/11/2024

En **BBVA** sabemos que el mercado financiero sigue en constante innovación y nuestros inversionistas buscan mayor información sobre sus inversiones. Es por ello que incorporamos un análisis con enfoque **ASG (ambiental, social y de gobierno corporativo)** a nuestros fondos de inversión.

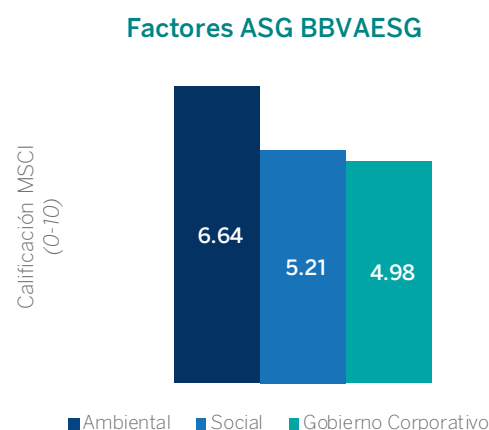
### Composición ASG

A partir de un análisis de los factores ASG de los emisores en que invertimos e integrando la metodología BBVA que se apoya en información de proveedores externos, otorgamos una calificación con tres niveles A, B, C que representan los instrumentos con muy buenas/medias/malas características ASG.



### Calificación MSCI

MSCI realiza una valoración 0-10 de cada uno de los riesgos A,S,G a los que está expuesto un emisor y la gestión que realiza de los mismos.



<sup>1</sup>El Fondo de Inversión no cuenta con garantía o protección de capital invertido al cliente. <sup>2</sup>Rendimientos netos y variables, después de comisiones e impuestos. Este fondo tiene exposición al tipo de cambio. <sup>3</sup>Nombre de la estrategia que busca un rendimiento positivo. <sup>4</sup>Instrumento cubierto total o parcialmente a través de futuros de tipo de cambio. La tasa de rendimiento mostrada es neta y variable (después de comisiones e impuestos).

Previo a la contratación consulta la [Guía de Servicios de Inversión](#). La disponibilidad de los productos está sujeta al tipo de Servicio de Inversión contratado.

Para mayor información sobre las características de los fondos de inversión y sus riesgos inherentes, consulta los prospectos de información, documentos relacionados e información relevante en [www.bbva.mx](http://www.bbva.mx) y [www.bmv.com.mx](http://www.bmv.com.mx).

[Avisos legales de publicidad](#).

Consulta términos, condiciones y requisitos de contratación de la [banca por internet](#) y la [app BBVA](#).

La activación de la app BBVA implica la contratación de los servicios digitales.

Consulta términos condiciones y requisitos de contratación de [fondos de inversión](#).

Este informe contiene información (la "Información") procedente de MSCI Inc., sus afiliados o proveedores de información (las "Partes de MSCI") y puede haber sido utilizado para calcular puntajes, calificaciones u otros indicadores. La información es solo para uso interno y no se puede reproducir/difundir de ninguna forma, ni utilizarse como base o componente de ningún instrumento financiero, producto o índice. Las Partes de MSCI no aseguran ni garantizan la originalidad, exactitud y/o integridad de los datos o la Información del presente y renuncian expresamente a todas las garantías expresas o implícitas, incluidas las de comerciabilidad e idoneidad para un propósito particular. La Información no pretende constituir una recomendación para tomar (o abstenerse de tomar) una decisión de inversión y no se puede confiar en ella como tal, ni debe tomarse como una indicación o garantía de cualquier desempeño futuro, análisis, pronóstico o predicción. Ninguna de las Partes de MSCI tendrá responsabilidad alguna por errores u omisiones en relación con los datos o la Información contenida en el presente, ni responsabilidad alguna por daños directos, indirectos, especiales, punitivos, consecuentes o de cualquier otro tipo (incluido el lucro cesante), incluso si se notifica de la posibilidad de tales daños.