

# Fondo Multiactivos Global 3 | BBVAGL3

Asesorado por Morgan Stanley Investment Management®

Estrategia de largo plazo que invierte en activos globales con enfoque de volatilidad 5%. Asesorado por Morgan Stanley Investments®.

## Características

<b>Perfil de Inversión</b>	Conservador, Moderado y Agresivo
<b>Tipo de Fondo</b>	Renta Variable
<b>Clasificación</b>	Discrecional
<b>Recepción de Ordenes</b>	Todos los días hábiles
<b>Ejecución Compras</b>	Mismo día de la solicitud
<b>Ejecución Ventas</b>	Mismo día de la solicitud
<b>Liquidación Ventas</b>	48 horas hábiles después de su ejecución
<b>Liquidación Compras</b>	48 horas hábiles después de su ejecución
<b>AUM's (mdp)</b>	\$ 518.49

	Ene	Feb	Mar	Abr	May	Jun	Jul	Ago	Sep	Oct	Nov	Dic	Rend. Efec.
2021						-0.24%	-0.23%	0.96%	-0.23%	0.45%	0.56%	0.44%	0.82%
2022	-1.33%	-1.27%	-1.58%	-2.69%	-0.20%	-2.43%	-3.20%	-2.04%	-3.70%	0.03%	3.41%	0.29%	-8.25%
2023	2.17%	3.50%	2.22%	0.47%	-0.94%	2.02%	0.85%	-1.42%	-1.94%	-0.34%	4.68%	2.79%	6.99%
2024	0.81%	1.68%	1.20%	-1.81%	1.97%	2.25%	1.58%	2.16%	1.81%				12.20%

Meses Positivos: 22      Meses Negativos: 18

Rendimientos calculados de la serie PV del fondo

## Rendimientos históricos efectivos

Los rendimientos históricos no garantizan que se vayan a repetir en el futuro

Fondo Serie	M.min de Inv. (mdp)*	Persona	24 meses	12 meses	Acumulado del año	Último mes
BBVAGL3 C	\$ -	Física	22.51%	19.34%	11.52%	1.74%
BBVAGL3 P	\$ 1.00	Física	23.65%	19.89%	11.90%	1.78%
BBVAGL3 PV	\$ 15.00	Física	24.52%	20.31%	12.20%	1.81%
BBVAGL3 UHN	\$ 100.00	Física	0.00%	0.00%	0.00%	0.00%
BBVAGL3 E	\$ -	Moral	24.45%	20.26%	12.15%	1.80%
BBVAGL3 NC	\$ -	Moral	0.00%	0.00%	0.00%	0.00%

\*Inversión total del cliente en Fondos de Inversión

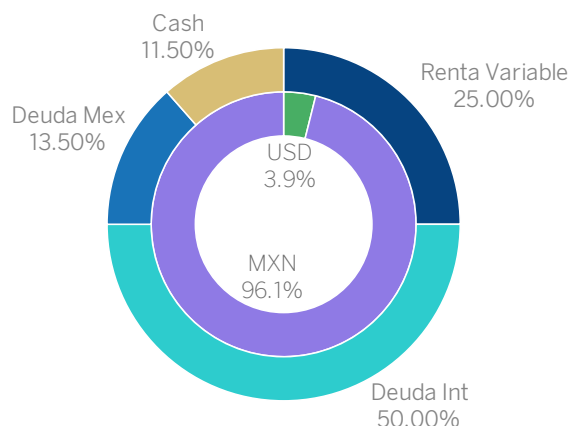
Calculos al 30/9/2024

## Rendimiento Efectivo\* (Inicio de Gestión may-21)

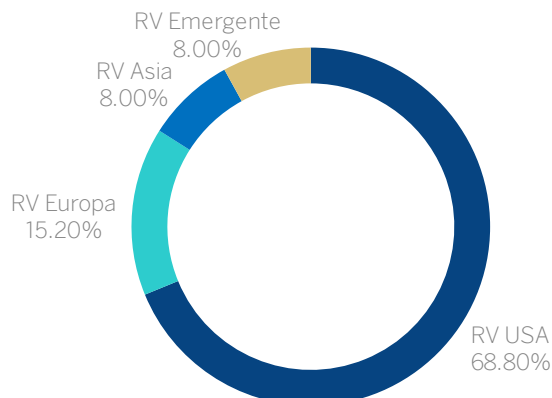


\*Rendimiento efectivo de la serie PV del fondo.

## Composición por Tipo de Activo y Divisa



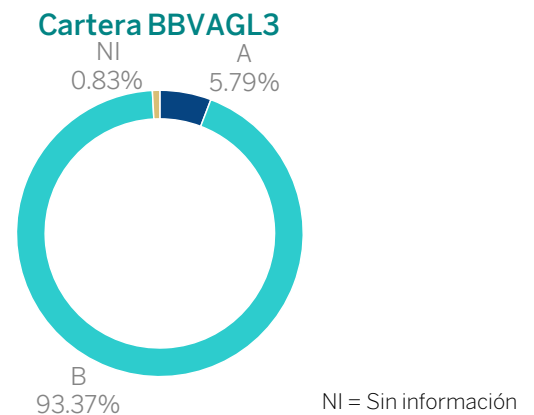
## Composición de Renta Variable (% por región)



En **BBVA** sabemos que el mercado financiero sigue en constante innovación y nuestros inversionistas buscan mayor información sobre sus inversiones. Es por ello que incorporamos un análisis con enfoque **ASG (ambiental, social y de gobierno corporativo)** a nuestros fondos de inversión.

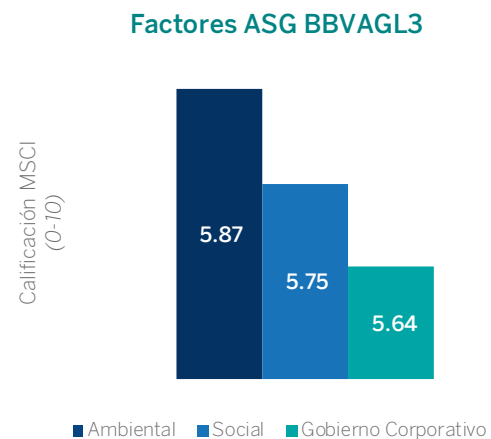
### Composición ASG

A partir de un análisis de los factores ASG de los emisores en que invertimos e integrando la metodología BBVA que se apoya en información de proveedores externos, otorgamos una calificación con tres niveles A, B, C que representan los instrumentos con muy buenas/medias/malas características ASG.



### Calificación MSCI

MSCI realiza una valoración 0-10 de cada uno de los riesgos A,S,G a los que está expuesto un emisor y la gestión que realiza de los mismos.



<sup>1</sup>El Fondo de Inversión no cuenta con garantía o protección de capital invertido al cliente. <sup>2</sup>Rendimientos netos y variables, después de comisiones e impuestos. Este fondo tiene exposición al tipo de cambio. <sup>3</sup>Nombre de la estrategia que busca un rendimiento positivo. <sup>4</sup>Instrumento cubierto total o parcialmente a través de futuros de tipo de cambio. La tasa de rendimiento mostrada es neta y variable (después de comisiones e impuestos).

Previo a la contratación consulta la [Guía de Servicios de Inversión](#). La disponibilidad de los productos está sujeta al tipo de Servicio de Inversión contratado.

Para mayor información sobre las características de los fondos de inversión y sus riesgos inherentes, consulta los prospectos de información, documentos relacionados e información relevante en [www.bbva.mx](http://www.bbva.mx) y [www.bmv.com.mx](http://www.bmv.com.mx).

[Avisos legales de publicidad](#).

Consulta términos, condiciones y requisitos de contratación de la [banca por internet](#) y la [app BBVA](#).

La activación de la app BBVA implica la contratación de los servicios digitales.

Consulta términos condiciones y requisitos de contratación de [fondos de inversión](#).

Este informe contiene información (la "Información") procedente de MSCI Inc., sus afiliados o proveedores de información (las "Partes de MSCI") y puede haber sido utilizado para calcular puntajes, calificaciones u otros indicadores. La información es solo para uso interno y no se puede reproducir/difundir de ninguna forma, ni utilizarse como base o componente de ningún instrumento financiero, producto o índice. Las Partes de MSCI no aseguran ni garantizan la originalidad, exactitud y/o integridad de los datos o la Información del presente y renuncian expresamente a todas las garantías expresas o implícitas, incluidas las de comerciabilidad e idoneidad para un propósito particular. La Información no pretende constituir una recomendación para tomar (o abstenerse de tomar) una decisión de inversión y no se puede confiar en ella como tal, ni debe tomarse como una indicación o garantía de cualquier desempeño futuro, análisis, pronóstico o predicción. Ninguna de las Partes de MSCI tendrá responsabilidad alguna por errores u omisiones en relación con los datos o la Información contenida en el presente, ni responsabilidad alguna por daños directos, indirectos, especiales, punitivos, consecuentes o de cualquier otro tipo (incluido el lucro cesante), incluso si se notifica de la posibilidad de tales daños.