

Guía de contratación

BBVA INVEST

Fondos de Inversión.

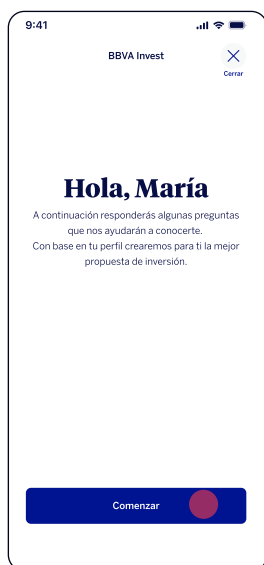
A través de esta guía, podrás conocer cuáles son las principales funcionalidades del producto de BBVA Invest.

Paso a paso

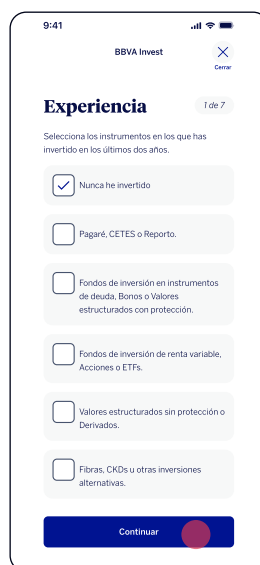
- 1 Ingresar al menú "Oportunidades" y seleccionar: "¿Conoces tu perfil de inversión?", después dar clic en "Me interesa".



- 2 Dar clic en "Comenzar".



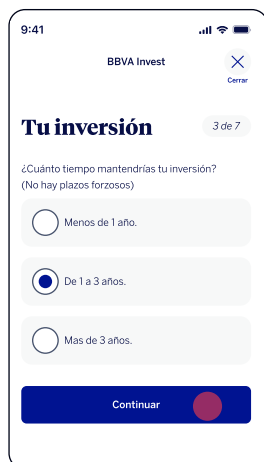
- 3 Elegir tu nivel de experiencia en inversiones.



- 4 Ingresar el monto que deseas invertir. Puede ser desde \$500 pesos.



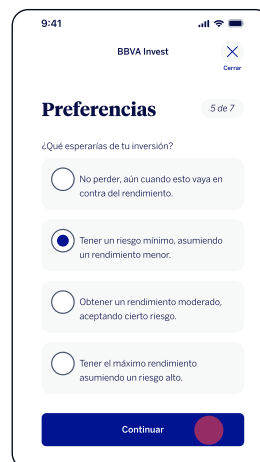
- 5 Indicar el tiempo en el que deseas mantener tu inversión.



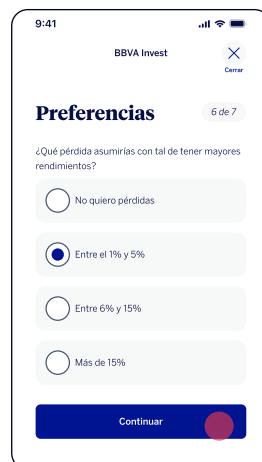
- 6 Elegir el porcentaje que puedes disponer de tu presupuesto para iniciar una inversión.



- 7 Seleccionar "¿Qué esperas de tu inversión?" y dar clic en "Continuar".



- 8 Indicar la tolerancia que tienes al riesgo.



9 Dar clic en el comportamiento que quieres asumir ante el riesgo.

10 Revisar el resumen de tus respuestas.

11 Conocer “Tu Perfil de Inversión”.

12 Observar la propuesta de inversión alineada a tu perfil que te brinda el asesor digital y dar clic en “Comenzar contratación”.

13 Seleccionar la cuenta de la que se extraerán los recursos.

14 Aceptar términos y condiciones y dar clic en “Continuar”.

15 Revisar el resumen de tu inversión, dar clic en “Contratar” y ¡listo!

¡Felicidades, ya eres un inversionista!